

Penyata Kewangan

(Dinyatakan Dalam Ringgit Malaysia)

6

8

68 Laporan Pengarah

79 Laporan Juruaudit

80 Kunci Kira-Kira

81 Penyata Pendapatan

82 Penyata Perubahan Dalam Ekuiti

84 Penyata Aliran Wang Tunai

87 Nota-Nota Penyata Kewangan

163 Kenyataan Oleh Para Pengarah

163 Pengakuan Berkanun

38

100

Laporan Pengarah

Para pengarah dengan sukacitanya membentangkan laporan mereka serta penyata kewangan **AMFB HOLDINGS BERHAD** yang telah diaudit bagi tahun kewangan berakhir 31 Mac 2004 yang telah disediakan menurut peruntukan-peruntukan Akta Syarikat, 1965, Akta Bank dan Institusi-institusi Kewangan, 1989, dan piawaian perakaunan berkaitan yang diluluskan di Malaysia.

Kegiatan Utama

Kegiatan utama Syarikat adalah sebagai syarikat pemegangan pelaburan.

Kegiatan utama syarikat-syarikat subsidiari dan syarikat bersekutu telah didedahkan dalam Penyata Kewangan masing-masing dalam Nota 13 dan 14.

Tiada terdapat sebarang perubahan penting di dalam kegiatan Kumpulan dan Syarikat sepanjang tahun kewangan ini.

Peristiwa-Peristiwa Penting

1. Pada 30 April 2003, AmFinance Berhad (AmFinance) telah menerbitkan RM200 juta amaun nominal Bon Boleh Niaga, Berfaedah, Bersubordinat, Boleh Tebus dan Tidak Bercagar yang bertujuan untuk menambahkan dana modalnya. Bon bersubordinat tersebut telah diterbitkan untuk tempoh sepuluh tahun dan akan dibayar balik pada 30 April 2013 serta menanggung kadar faedah yang berubah dalam lingkungan 7.95% kepada 10.45% setahun, dibayar mengikut dasar setengah tahun.
2. Pada 10 Mei 2003, syarikat induk muktamad, AMMB Holdings Berhad (AHB) telah menerima kelulusan Bank Negara Malaysia (BNM) untuk memulakan rundingan dengan EON Capital Berhad bagi kemungkinan gabungan di antara dua kumpulan perbankan. Walau bagaimanapun, rundingan tersebut telah dibatalkan pada 25 Jun 2003.
3. Pada 9 Julai 2003, AHB telah mendapat kelulusan BNM untuk memulakan rundingan dengan Commerce Asset-Holding Berhad bagi kemungkinan gabungan di antara AmFinance dengan Bumiputra-Commerce Finance Berhad dan AmBank Berhad dengan Bumiputra-Commerce Bank Berhad. Walau bagaimanapun, rundingan tersebut telah dibatalkan pada 5 September 2003.
4. Berikutan Perjanjian Jual Beli di antara Syarikat dan Danamodal Nasional Berhad (Danamodal) yang bertarikh 3 Ogos 2001 untuk pengambilalihan AmFinance, satu jumlah luar jangka sebanyak RM450.0 juta akan dibayar kepada Danamodal sebagai sebahagian daripada jumlah ganjaran. Bayaran luar jangka tunai yang bernilai sehingga RM450.0 juta, akan dibayar sekiranya dan hanya jika AmFinance mengembalikan tunai dalam tempoh lima tahun daripada 30 September 2001, sebarang amaun melebihi nilai buku bersih pinjaman tidak berbayar (NPL), penjualan NPL kepada Danaharta dan penghapusan NPL dalam buku AmFinance pada 30 September 2001 berdasarkan akaun dan semua pelaburan, sekuriti, hutang bercagar, lain-lain aset, tanggungan atau butiran luar jangka berhubung dengan amaun yang sudah disusutkan nilai atau peruntukan/pelarasan yang dibuat.

Pada 14 Oktober 2003, AMFB telah menyertai Perjanjian Penyelesaian dengan Danamodal bagi penyelesaian awal Amaun Luar Jangka berjumlah RM255.0 juta (Amaun Penyelesaian). Amaun Penyelesaian bersama jumlah faedah sebanyak RM16.915 juta adalah berkaitan dengan NPL dibayar balik dan sekuriti yang dibayar kepada Danamodal pada 15 Oktober 2003.

Maka, jumlah akhir ganjaran pembelian untuk pengambilalihan AmFinance (dahulunya dikenali sebagai MBF Finance Berhad) adalah RM730 juta.

5. Pada 28 Oktober 2003, AmFinance telah menyertai Perjanjian Faciliti Tambahan dengan Danamodal, di mana RM680 juta Pinjaman Berjangka Bersubordinat yang diperolehi daripada Danamodal telah diserahkan haknya kepada Astute Assets Berhad.

Syarat dan terma-terma pinjaman adalah sama, kecuali faedah yang dikenakan ke atas pinjaman, adalah pada kadar 6.5% setahun sehingga 19 Disember 2006, 7.0% setahun daripada 20 Disember 2006 sehingga 19 Disember 2007 dan 7.5% setahun daripada 20 Disember 2007 sehingga 19 Disember 2011.

Laporan Pengarah (Sambungan)

6. Pada 25 Februari 2004, AmFinance telah menyertai perjanjian jual beli bersyarat dengan MBf Corporation Berhad (MBf Corp) bagi jualan keseluruhan 100% kepentingan ekuiti yang dimiliki oleh AmFinance yang merangkumi 1,000,000 saham-saham biasa bernilai RM1.00 setiap satu dalam MBf Property Trust Management Berhad (MBfPT) dengan jumlah ganjaran tunai sebanyak RM1.00.

Ganjaran pembelian tersebut telah dipersetujui atas dasar kesanggupan pembeli dan penjual selepas mengambil kira kedudukan kewangan semasa MBfPT. Penyelesaian jualan tersebut dalam proses mendapat kelulusan daripada pihak-pihak yang berkenaan.

7. Apabila permohonan kepada Suruhanjaya Syarikat Malaysia (CCM) dibuat, syarikat-syarikat subsidiari AmFinance berikut, telah digugurkan daripada Pendaftar CCM dan pembubaran dibuat berdasarkan kepada kuasa dikurniakan di bawah Seksyen 308 Akta Syarikat, 1965:-

- (i) Horizon View Sdn Bhd (HVSB) – No. Syarikat: 227779-D
- (ii) MBf Venture Partners Berhad (MBfVP) – No. Syarikat: 279706-A

Kedua-dua HVSB dan MBfVP tidak beroperasi semenjak ditubuhkan pada 28 Oktober 1991 dan 26 Oktober 1993, masing-masing.

Modal dibayar penuh HVSB dan MBfVP masing-masing berjumlah RM2 dibahagi kepada 2 saham-saham biasa bernilai RM1 setiap satu, dan RM1 dibahagi kepada 2 saham-saham biasa bernilai RM0.50 setiap satu.

8. Pada 27 Februari 2004 dan 31 Mei 2004, AHB telah mengumumkan cadangan-cadangan berikut:
 - (i) Cadangan Penswastan Syarikat (Penswastan AMFB) yang melibatkan skim penyusunan berdasarkan kepada Seksyen 176 Akta Syarikat, 1965 antara Syarikat, AHB dan pemegang-pemegang saham Syarikat selain daripada AHB (Pemegang-Pemegang Saham Minoriti AMFB) dimana AHB akan membeli kesemua Saham Minoriti AMFB, berjumlah 189,113,911 saham-saham AMFB dalam AMFB yang mewakili 35.75% kepentingan ekuiti dalam AMFB, dengan jumlah ganjaran pembelian berjumlah RM1,361,620,159, bersamaan dengan RM7.20 Sesaham Minoriti AMFB (Cadangan Harga Ganjaran), melalui kombinasi terbitan saham-saham dalam AHB dan pembayaran tunai seperti berikut:
 - (a) jumlah RM771,584,757 melalui terbitan sehingga 189,113,911 Saham AHB Baru pada kadar satu (1) Saham AHB Baru pada RM4.08 sesaham untuk setiap satu (1) Saham Minoriti AMFB yang sedia ada yang dipegang; dan
 - (b) baki berjumlah RM590,035,402 dibayar dengan tunai pada kadar RM3.12 untuk setiap satu (1) Saham Minoriti AMFB sedia ada yang dipegang.

Tarikh kelayakan bagi nama-nama Pemegang-Pemegang Saham Minoriti AMFB tercatat dalam Laporan Pelabur-Pelabur AMFB bagi melayakkan diri dalam Cadangan Penswastan AMFB akan ditentukan dan diumumkan pada tarikh yang akan datang selepas menerima kelulusan daripada pihak berkuasa bagi cadangan tersebut, termasuk persetujuan Mahkamah bagi Cadangan Penswastan AMFB (Tarikh Kelayakan).

Jumlah Saham-Saham Baru AHB yang akan diterbitkan bergantung kepada jumlah sebenar Saham-Saham Minoriti AMFB yang akan dibeli pada Tarikh Kelayakan, selepas mengambilkira Saham-Saham Baru Syarikat yang akan diterbitkan oleh Syarikat berdasarkan kepada pelaksanaan opsyen di bawah skim opsyen saham para pekerja Syarikat (AMFB ESOS Opsyen) sebelum Tarikh Kelayakan. Pada 31 Mac 2004, sebanyak 345,000 jumlah AMFB ESOS Opsyen masih belum dilaksanakan.

Apabila skim penyusunan menjadi efektif, kesemua Pemegang-Pemegang Saham Minoriti AMFB dibataskan menukar saham-saham AMFB mereka mengikut kadar satu (1) Saham Baru AHB dan RM3.12 tunai bagi setiap satu (1) Saham Minoriti AMFB sedia ada yang dipegang pada Tarikh Kelayakan.

Berikutan Cadangan Penswastan AMFB, Syarikat akan menjadi syarikat subsidiari milik penuh AHB. Oleh kerana Syarikat tidak akan lagi memenuhi keperluan penyebaran pemegangan saham awam Bursa Malaysia Securities Berhad (dahulunya dikenali sebagai Malaysia Securities Exchange Berhad)(Bursa Malaysia), Bursa Malaysia boleh mengeluarkan penyenaraian Saham Syarikat daripada Senarai Rasmi Bursa Malaysia seperti diperuntukkan bawah Seksyen 16.09 Senarai Penyenaraian Bursa Malaysia. Adalah menjadi tujuan AHB untuk mendapatkan kelulusan Bursa Malaysia untuk menyimpan status penyenaraian Syarikat.



Laporan Pengarah (Sambungan)

- (ii) Cadangan penyenaian Kumpulan Perbankan Pelaburan AHB, melalui perbadanan syarikat baru (Newco), dalam Papan Utama Bursa Malaysia.

Cadangan Penyenaian Newco melibatkan perkara-perkara berikut:

- (a) Newco yang diperbadankan akan bertindak sebagai badan penyenaian/pemegang pelaburan, akan menjadi sebuah syarikat subsidiari milik penuh AHB pada mulanya;
- (b) penyusunan semula dalaman yang melibatkan pindahan kesemua kepentingan AHB dalam komponen syarikat-syarikat yang terlibat dalam operasi perbankan pelaburan kepada Newco (Cadangan Penyusunan Semula Dalaman)
- (c) tawaran untuk jualan/terbitan terhad sebanyak 40% daripada modal saham yang diterbitkan dan dibayar penuh Newco yang ditambahkan (Cadangan Tawaran) akan diambil kira selepas Cadangan Penyusunan Semula Dalaman selesai kepada berikut:
 - (i) Pemegang-Pemegang Saham AHB (Pemegang-Pemegang Saham AHB Yang Layak); dan
 - (ii) Mereka yang memenuhi kriteria yang layak untuk meyertai Cadangan Tawaran (Para Pekerja Yang Layak):
 - (a) Para pekerja dan pengarah Newco dan/atau syarikat-syarikat subsidiari dan bersekutu yang diperbadankan di Malaysia;
 - (b) Pengarah AHB; dan
 - (c) Peniaga-peniaga bersekutu AHB; dan
- (d) penyenaian keseluruhan cadangan modal saham yang diterbitkan dan dibayar penuh Newco pada Papan Utama Bursa Malaysia.

- (iii) Cadangan Pemisahan Saham melibatkan pengurangan nilai par Saham AHB daripada RM1.00 setiap satu kepada RM0.50 setiap satu dengan cara membahagikan setiap satu (1) saham sedia ada yang dipegang dalam AHB kepada dua (2) saham-saham biasa baru dalam AHB bernilai RM0.50 setiap satu. Pemegang-pemegang saham AHB, di mana nama mereka terapar dalam Daftar Para Pelabur pada tarikh penutupan perniagaan akan ditentukan dan diumumkan kemudian selepas mendapat kelulusan pihak yang berkaitan, akan layak kepada Cadangan Pemisahan Saham. Cadangan Pemisahan Saham dijangka akan dijalankan selepas Cadangan Penswastan AMFB selesai.

Pada 25 Mac 2004 Suruhanjaya Sekuriti (SC) telah meluluskan permohonan Syarikat untuk pengecualian daripada mematuhi Perenggan 5 Petunjuk Nota 8A, Garis Panduan SC tertakluk kepada syarat dimana AHB dikehendaki melaksanakan cadangan pemisahan saham dalam tempoh tiga (3) bulan selepas penyelesaian cadangan penswastan AMFB.

Cadangan Pemisahan Saham yang akan diterbitkan, akan bertaraf pari passu sesama mereka apabila diterbitkan dan diperuntukkan.

Cadangan Pemisahan Saham akan mengakibatkan pengurangan harga pasaran sedia ada saham-saham AHB, maka pemegang saham dan para pelabur akan lebih mampu memiliki saham-saham AHB. Cadangan Pemisahan Saham tersebut akan meningkatkan kecairan dan pasaran saham AHB dengan peningkatan bilangan saham-saham AHB.

Cadangan Penswastan AMFB, Penyenaian Newco dan Pemisahan Saham tertakluk kepada kelulusan SC, Menteri Kewangan, Bank Negara Malaysia, Mahkamah Tinggi, pemegang-pemegang saham Syarikat dan AHB serta pihak-pihak berkuasa yang berkaitan.

Cadangan Penswastan AMFB dan Cadangan Penyenaian Kumpulan Newco adalah saling bersyarat. Cadangan Pemisahan Saham adalah tidak bersyarat ke atas Cadangan Penswastan AMFB dan Cadangan Penyenaian Kumpulan Newco.

Laporan Pengarah *(Sambungan)*

Keputusan Kewangan

Keputusan operasi Kumpulan dan Syarikat bagi tahun kewangan adalah seperti berikut:

	Kumpulan RM'000	Syarikat RM'000
Keuntungan sebelum bahagian keputusan syarikat bersekutu dan pencukaian	419,823	1,226
Bahagian keputusan syarikat bersekutu	209	-
Keuntungan sebelum pencukaian	420,032	1,226
Pencukaian	30,688	(2,892)
Keuntungan/(Kerugian) sebelum kepentingan minoriti	450,720	(1,666)
Keputusan pemegang-pemegang saham minoriti dalam keputusan syarikat-syarikat subsidiari	12	-
Keuntungan/(Kerugian) bersih hak pemegang-pemegang saham Syarikat	450,732	(1,666)
Pindahan ke rizab berkanun	(268,688)	-
Keuntungan tidak diagihkan pada awal tahun, seperti dinyatakan semula	513,720	324,325
Dividen dibayar	695,764 (38,047)	322,659 (38,047)
Keuntungan tidak diagihkan pada akhir tahun	657,717	284,612

Rancangan Perniagaan Dan Strategi

Pelan korporat dan strategi Kumpulan telah diungkapkan sejajar dengan misi untuk menjadi pemberi perkhidmatan perbankan runcit utama, dengan menyampaikan produk dan perkhidmatan yang inovatif kepada pelanggan-pelanggannya. Pada tahun lepas, Kumpulan telah memberi tumpuan kepada penyatuan perniagaan dan operasinya dengan AmBank Berhad (AmBank), cabang perbankan komersil Kumpulan AmBank. Tumpuan khas telah diberi untuk meningkatkan rangkaian cawangan-cawangan syarikat kewangan ke arah kesediaan perbankan komersil, untuk menyediakan cadangan penyatuan perundangan di antara AmFinance dan AmBank. Sehingga kini, Kumpulan telah menyediakan 40 tingkap perbankan komersil di premisnya dalam tahun kewangan berakhir 31 Mac 2004 dengan sasaran untuk menyediakan 28 lagi pada pertengahan tahun 2004.

Arah Tujuan Strategi Perniagaan Kumpulan adalah:

- i. untuk mengukuhkan kedudukan Kumpulan sebagai pemberi perkhidmatan perbankan runcit utama Malaysia;
- ii. untuk membangunkan budaya yang berfokus kepada jualan dan perkhidmatan pelanggan, untuk mempertingkatkan jujuk pasaran dalam produk tunjang dan mengeratkan hubungan pelanggan;
- iii. optimumkan saluran penghantaran runcit dengan:
 - a. pemodelan semula dan mempertingkatkan cawangan-cawangan kini menuju persediaan perbankan komersil serta merasionalisasikan rangkaian cawangan bank dan kewangan; dan
 - b. mengembangkan saluran alternatif perbankan seperti rangkaian ATM/EBC dan membangunkan keupayaan perbankan mudah alih.
- iv. menjadi efektif dalam pemulihan dan pengurusan aset dengan memperkenalkan pengurusan secara proaktif dan usaha pemulihan;
- v. untuk mempertingkatkan keupayaan pengurusan risiko kredit secara keseluruhan dengan mempertingkatkan model skor kredit;
- vi. memberi fokus dalam penyusunan semula saluran penghantaran runcit dan membangunkan produk pembiayaan pengguna baru; dan
- vii. melabur dalam teknologi dan sumber lain secara berterusan untuk mempertingkatkan perkhidmatan pelanggan dan kecekapan operasi dan kawalan kos demi membaiki kapasiti pendapatan.

Laporan Pengarah *(Sambungan)*

Tinjauan Bagi Tahun Kewangan Hadapan

Prospek ekonomi global bagi tahun 2004 semakin positif, berdasarkan kepada pengukuhan ekonomi pada setengah tahun kedua 2003. Ekonomi Malaysia berkembang sebanyak 5.2% dalam tahun 2003, melebihi sasaran awal, walaupun terdapat kesan yang memalapkan dari 'severe acute respiratory syndrome' (SARS) dan suasana geopolitik yang membimbangkan pada awal pertengahan tahun ini.

Momentum pertumbuhan dijangka akan bertambah baik dalam 2004 kesan daripada pantulan pelaburan korporat, pengekalan penggunaan, perdagangan luaran yang bertambah baik dan dasar fiskal dan kewangan yang menggalakkan dari Bank Negara Malaysia (BNM). Prospek positif untuk tahun 2004 telah menyebabkan jangkakan pertumbuhan GDP diubah daripada 5.5% kepada 6.0% oleh Bank Negara Malaysia (BNM). Selain daripada keadaan ekonomi yang bertambah baik, sokongan majoriti kepada parti pemerintah pada pilihan raya yang diadakan pada Mac 2004 telah menyingkirkan segala ketidakpastian dalam keadaan politik Malaysia.

Sektor perbankan yang kekal kukuh dan dipermodalkan dengan baik dalam tahun 2003, dianggap membayangkan prestasi ekonomi dalam tahun 2004. Kadar pertumbuhan pinjaman dijangka sejajar dengan ramalan kadar pertumbuhan GDP, dengan kekuatan berterusan dalam pasaran pembiayaan pengguna. Walaupun pembiayaan runcit kekal teguh dalam tahun 2004, kekukuhan kunci kira-kira dan kualiti aset dalam sektor korporat memimpin kepada keseimbangan pendedahan korporat-runcit pada masa depan.

Kedudukan ekonomi hadapan yang optimistik dijangka akan menggalakkan sentimen perbelanjaan pengguna, ini didorong oleh jangkakan peningkatan dalam pendapatan rumahtangga. Ini adalah seiring dengan pendapatan eksport yang lebih tinggi, persekitaran kadar faedah yang rendah, pasaran pekerjaan yang stabil dan kesan kemewahan yang positif dari harga ekuiti yang lebih tinggi. Dengan faktor-faktor ini, Kumpulan dapat melihat peluang pertumbuhan dalam sektor kredit pengguna seperti kemudahan kredit dan pembiayaan sewa-beli kenderaan pengangkutan. Kumpulan akan terus memberi fokus ke atas permintaan gadai janji harta kediaman yang kekal kukuh dengan insentif yang diberi di bawah pakej ekonomi kerajaan yang berlanjutan sehingga pertengahan 2004. Kumpulan akan mempergiatkan usahanya untuk penjualan dan perkhidmatan silang atas dasar pelanggan yang bertambah demi untuk mempertingkatkan jukuk pasaran dalam produk tunjang dan mengeratkan hubungan pelanggan untuk meningkatkan pendapatan Kumpulan.

Walaupun persaingan semakin sengit dan sebaran keuntungan faedah semakin sempit, Kumpulan yakin kedudukannya adalah baik untuk mendapat manfaat daripada persekitaran ekonomi yang bertambah baik bagi terus meningkatkan prestasinya.

Butiran Bersifat Luar Biasa

Pada pendapat para pengarah, keputusan operasi Kumpulan dan Syarikat bagi tahun kewangan tidak banyak terjejas oleh sebarang perkara, urusan niaga atau peristiwa penting dan luar biasa.

Dalam jangka masa di antara akhir tahun kewangan dan tarikh laporan ini, tidak timbul sebarang perkara, urusan niaga atau peristiwa penting dan luar biasa yang mungkin, pada pendapat para pengarah, menjejaskan sebahagian besar keputusan operasi Kumpulan dan Syarikat bagi dua belas bulan yang berikutnya.

Dividen

Dalam tahun kewangan, Syarikat telah membayar dividen pertama dan terakhir sebanyak 10.0%, ditolak cukai 28.0%, bagi tahun kewangan sebelumnya berjumlah RM38,046,537, yang mana telah dikemukakan dalam laporan pengarah bagi tahun kewangan tersebut dan telah dibayar pada 14 Oktober 2003 kepada pemegang-pemegang saham yang namanya tersenarai di dalam Daftar Ahli-ahli dan Rekod Pelabur-pelabur pada 29 September 2003.

Bagi tahun kewangan semasa, para pengarah kini mencadangkan pembayaran dividen pertama dan terakhir sebanyak 10.0%, ditolak cukai 28.0% berjumlah RM38,070,441 berdasarkan modal saham diterbitkan dan dibayar penuh pada 31 Mac 2004, yang akan dibayar kepada para pemegang saham yang namanya berdaftar di dalam Daftar Ahli-ahli dan Rekod Pelabur-pelabur pada tarikh yang akan ditentukan oleh Para Pengarah. Penyata kewangan untuk tahun kewangan semasa tidak menunjukkan cadangan dividen tersebut. Dividen tersebut, jika diluluskan oleh para pemegang saham, akan diambil kira di dalam dana pemegang saham sebagai agihan dari keuntungan tidak diagihkan di dalam tahun kewangan yang berikut berakhir 31 Mac 2005.

Laporan Pengarah (Sambungan)

Rizab Dan Peruntukan

Berikut adalah pindahan-pindahan penting ke atau (daripada) rizab dan peruntukan yang dibuat dalam tahun kewangan:

	Nota kepada Penyata Kewangan	Kumpulan RM'000	Syarikat RM'000
(a) Premium Saham			
Timbul daripada pelaksanaan opsiyen saham Syarikat	25	824	824
(b) Rizab Berkanun			
Pindahan daripada penyata pendapatan	25	268,688	-
(c) Peruntukan/(Masuk kira semula peruntukan):			
Faedah tertanggung - bersih	26	259,228	-
Pendapatan tertanggung - bersih	48 (d)	18,537	-
Kerugian pinjaman dan pembiayaan dan peruntukan			
Peruntukan am	28	16,551	-
Peruntukan tertentu - bersih	28	458,774	-
Peruntukan pengurangan nilai bagi amaun boleh dibayar balik daripada Danaharta	28	62,795	-
Peruntukan am tanggungan luar jangka		37,000	-
Pindahan ke rizab persamaan keuntungan		46,976	-
Masuk kira semula peruntukan pelbagai hutang ragu belum terima		(148)	-
(Masuk kira semula)/Peruntukan penyusutan nilai pelaburan - bersih		(17,333)	2,701

Hutang Lapuk Dan Ragu Dan Pembiayaan

Sebelum penyata pendapatan dan kunci kira-kira Kumpulan dan Syarikat disediakan, para pengarah telah mengambil langkah-langkah munasabah untuk memastikan bahawa tindakan telah diambil berkaitan dengan penghapusan hutang lapuk dan pembiayaan dan peruntukan hutang ragu dan pembiayaan dan telah berpuas hati bahawa semua hutang lapuk dan pembiayaan yang dikenal pasti telah dihapus kira dan peruntukan yang secukupnya telah disediakan bagi hutang ragu dan pembiayaan.

Pada tarikh laporan ini, para pengarah tidak menyedari akan adanya sebarang keadaan yang boleh menyebabkan jumlah hutang lapuk dan pembiayaan dihapus kira atau jumlah peruntukan hutang ragu dan pembiayaan bagi Kumpulan dan Syarikat tidak mencukupi.

Aset Semasa

Sebelum penyata pendapatan dan kunci kira-kira Kumpulan dan Syarikat disediakan, para pengarah telah mengambil langkah-langkah munasabah untuk memastikan bahawa aset semasa, selain daripada hutang dan pembiayaan, yang tidak mungkin diperolehi dalam urus niaga biasa, nilai mereka seperti ditunjukkan di dalam rekod-rekod perakaunan Kumpulan dan Syarikat, telah disusutkan nilainya kepada nilai yang dianggarkan boleh didapati.

Pada tarikh laporan ini, para pengarah tidak sedar akan adanya sebarang keadaan yang boleh menyebabkan aset semasa di dalam penyata kewangan Kumpulan dan Syarikat mengelirukan.

Kaedah Penilaian

Pada tarikh laporan ini, para pengarah tidak sedar akan adanya sebarang keadaan yang telah timbul yang boleh menyebabkan pematuhan kepada kaedah penilaian aset atau tanggungan yang sedia ada di dalam penyata kewangan Kumpulan dan Syarikat, mengelirukan atau tidak sesuai.



Laporan Pengarah *(Sambungan)*

Tanggungjawab Luar Jangka Dan Lain-Lain Tanggungan

Pada tarikh laporan ini, tidak wujud:

- (a) sebarang cagaran ke atas aset Kumpulan dan Syarikat yang timbul sejak akhir tahun kewangan yang menjamin tanggungan mana-mana pihak lain; atau
- (b) sebarang tanggungan luar jangka Kumpulan dan Syarikat yang timbul sejak akhir tahun kewangan, melainkan yang ditanggung melalui operasi urus niaga biasa.

Tiada tanggungan luar jangka atau tanggungan lain yang boleh atau mungkin boleh dikuatkuasakan dalam tempoh dua belas bulan dari tarikh akhir tahun kewangan yang mana, pada pendapat para pengarah akan atau mungkin memberi kesan yang besar terhadap keupayaan Kumpulan dan Syarikat menunaikan kewajibannya apabila tiba masanya.

Perubahan Keadaan

Pada tarikh laporan ini, para pengarah tidak sedar akan adanya sebarang keadaan yang tidak diambil kira dalam laporan atau penyata kewangan Kumpulan dan Syarikat, yang boleh menyebabkan sebarang amaun dinyatakan dalam penyata kewangan mengelirukan.

Terbitan Saham Dan Debentur

Dalam tahun kewangan, modal saham Syarikat yang diterbitkan dan dibayar penuh telah meningkat daripada 528,424,120 saham biasa bernilai RM1.00 setiap satu kepada 528,756,120 saham biasa bernilai RM1.00 setiap satu dengan penerbitan 332,000 saham biasa baru bernilai RM1.00 setiap satu pada harga antara RM3.42 hingga RM5.37 sesaham menerusi pelaksanaan opsi saham di bawah Skim Opsi Saham Pekerja Syarikat. Premium saham yang terhasil berjumlah RM823,650 telah dikreditkan ke dalam akaun premium saham.

Syarikat tidak menerbitkan sebarang debentur baru sepanjang tahun kewangan.

Opsi Saham

Pergerakan bilangan saham Syarikat yang belum diterbitkan di bawah Skim Opsi Saham Pekerja Syarikat (ESOS AMFB) dalam tahun kewangan adalah seperti berikut:

	Bilangan saham biasa RM1.00 setiap satu				Baki pada 31.3.2004
	Baki pada 1.4.2003	Diberi	Dilaksanakan	Dilucutkan	
Bilangan saham belum diterbitkan di bawah opsi	716,000	-	332,000	39,000	345,000

Harga opsi untuk bilangan saham Syarikat belum diterbitkan di bawah Skim adalah seperti berikut:

Harga Opsi (RM)	Baki pada 31.3.2004
3.40 – 4.40	300,000
4.41 – 5.40	40,000
5.41 – 6.40	5,000
	345,000

Laporan Pengarah *(Sambungan)*

Ciri-ciri utama AMFB ESOS adalah seperti berikut:

- (a) Mereka yang berkelayakan adalah para pekerja tetap termasuk para pengarah eksekutif sepenuh masa Syarikat yang telah bekerja tidak kurang daripada tiga tahun.
- (b) Jumlah bilangan saham ditawarkan tidak boleh melebihi 10.0% daripada modal yang diterbitkan dan dibayar penuh Syarikat pada sebarang masa, termasuk opsiyen yang telah dilanggan dibawah skim opsiyen saham pekerja Syarikat sebelum ini.
- (c) Tertakluk kepada perenggan (d) di bawah, tiada opsiyen akan diberi kurang dari 1,000 saham atau lebih daripada 500,000 saham.
- (d) Jika terdapat sebarang pengubahan dalam struktur modal Syarikat kecuali pengecualian tertentu, pelarasan akan dibuat terhadap harga langganan dan/atau bilangan saham bagi opsiyen yang diberi tetapi belum dilaksanakan, supaya pemegang opsiyen akan berhak menerima bahagian yang sama bagi saham Syarikat yang diterbitkan dan dibayar penuh bernilai RM1.00 setiap satu sebelum pengubahan tersebut.
- (e) Harga opsiyen bagi setiap saham biasa akan mengikut harga transaksi terakhir pasaran pada masa opsiyen ditawarkan atau purata min sebut harga pasaran saham Syarikat yang disenaraikan di dalam Senarai Harian Rasmi yang dikeluarkan oleh Bursa Malaysia untuk lima hari pasaran sebelum tarikh opsiyen diberi, atau pada nilai par saham Syarikat bernilai RM1.00 setiap satu, yang mana lebih tinggi.
- (f) Jangka masa maksima ESOS AMFB ialah lima tahun dan boleh diperbaharui untuk lima tahun lagi, tertakluk kepada kelulusan daripada pihak-pihak berkuasa yang berkenaan.

Para Pengarah

Para pengarah yang memegang jawatan sejak tarikh laporan lalu adalah:

Tan Sri Dato' Azman Hashim
Dato' Azlan Hashim
Tun Mohammed Hanif Omar (Pengarah Bebas)
Cheah Tek Kuang
Mohamed Azmi Mahmood
Sharkawi Alis (Dilantik pada 1 April 2004) (Pengarah Bebas)
Prof. Tan Sri Dato' Dr Mohd Rashdan Haji Baba (Meletak jawatan pada 19 Disember 2003)
Dato' Mohd Tahir Haji Abdul Rahim (Meletak jawatan pada 19 Disember 2003)

Mengikut Artikel 89 Tata Urusan Syarikat, Tan Sri Dato' Azman Hashim bersara dan, oleh kerana layak, menawarkan diri untuk dilantik semula.

Mengikut Artikel 97 Tata Urusan Syarikat, Sharkawi Alis yang telah dilantik ke Lembaga Pengarah sejak Mesyuarat Agung Tahunan yang lepas, bersara dan, oleh kerana layak, menawarkan diri untuk dilantik semula.



Laporan Pengarah *(Sambungan)*

Kepentingan Para Pengarah

Menurut Tata Urusan Syarikat, para pengarah tidak perlu memiliki saham di dalam Syarikat.

Kepentingan para pengarah dalam saham dan opsyen saham di dalam Syarikat dan syarikat-syarikat berkaitan, yang mana adalah pengarah pada akhir tahun kewangan seperti yang tercatat di dalam Daftar Pemegangan Saham Pengarah yang disimpan oleh Syarikat di bawah Seksyen 134, Akta Syarikat 1965, adalah seperti berikut:

Kepentingan Langsung

Dalam Syarikat

Saham	Bilangan saham biasa RM1.00 setiap satu			
	Baki pada 1.4.2003	Belian	Jualan	Baki pada 31.3.2004
Tan Sri Dato' Azman Hashim				
- dipegang secara langsung	211,505	-	-	211,505
- dipegang menerusi nomini	522,985	-	-	522,985
Dato' Azlan Hashim	95,952	-	-	95,952
Cheah Tek Kuang	38,000	-	-	38,000
Mohamed Azmi Mahmood	50,000	-	-	50,000

Dalam syarikat induk muktamad, AMMB Holdings Berhad

Saham	Bilangan saham biasa RM1.00 setiap satu				
	Baki pada 1.4.2003	Belian	Terbitan Bonus dan Hak	Jualan	Baki pada 31.3.2004
Tan Sri Dato' Azman Hashim	1,188,422	-	594,211	1,782,633	-
Cheah Tek Kuang	217,200	140,000	178,600	50,000	485,800
Mohamed Azmi Mahmood	80,000	-	63,200	-	143,200

Bilangan Waran

Waran 2003/2008	Baki pada 1.4.2003	Belian	Terbitan Bonus dan Hak	Dilaksanakan/ Jualan	Baki pada 31.3.2004
Tan Sri Dato' Azman Hashim	149,000	-	96,793	-	245,793
Cheah Tek Kuang	28,000	-	18,189	-	46,189
Mohamed Azmi Mahmood	9,750	-	6,333	-	16,083

Bilangan saham biasa RM1.00 setiap satu

Opsyen saham	Baki pada 1.4.2003	Diberi	Terbitan Bonus dan Hak	Dilaksanakan	Baki pada 31.3.2004
Cheah Tek Kuang	140,000	-	-	140,000	-
Mohamed Azmi Mahmood	200,000	-	129,924	-	329,924

Opsyen saham di dalam syarikat induk muktamad, yang mempunyai opsyen bertempoh lima tahun telah diberi melalui Skim Opsyen Saham Pekerja II AMMB Holdings Berhad (Skim Kumpulan AHB) dan mereka yang diberi opsyen di bawah Skim tersebut tidak berhak untuk menyertai mana-mana skim opsyen saham pekerja syarikat lain di dalam Kumpulan.

Laporan Pengarah *(Sambungan)*

Kepentingan Tidak Langsung

Dalam Syarikat

Saham	Nama Syarikat	Bilangan saham biasa RM1.00 setiap satu			
		Baki pada 1.4.2003	Belian	Jualan	Baki pada 31.3.2004
Tan Sri Dato' Azman Hashim	AMDB Equipment Trading Sdn Bhd	241,047	-	-	241,047

Dalam syarikat induk muktamad, AMMB Holdings Berhad

Saham	Nama Syarikat	Bilangan saham biasa RM1.00 setiap satu				
		Baki pada 1.4.2003	Belian	Terbitan Bonus dan Hak	Jualan	Baki pada 31.3.2004
Tan Sri Dato' Azman Hashim	Arab-Malaysian Corporation Berhad	343,884,550	-	275,107,640	13,165,365	605,826,825
	AMDB Equipment Trading Sdn Bhd	110,000	-	88,000	-	198,000
	Azman Hashim Holdings Sdn Bhd	9,408,876	-	6,918,343	10,613,314	5,713,905
	Slan Sdn Bhd	398,316	-	199,158	597,474	-
	Ginagini Sdn Bhd	17,330,749	-	7,525,374	12,671,314	12,184,809
	Regal Genius Sdn Bhd	-	14,500,000	11,600,000	4,350,000	21,750,000

Bilangan Waran

Waran 1997/2007	Nama Syarikat	Baki pada 1.4.2003	Belian	Terbitan Bonus dan Hak	Dilaksanakan/ Jualan	Baki pada 31.3.2004
Tan Sri Dato' Azman Hashim	Arab-Malaysian Corporation Berhad	16,231,498	-	-	16,231,498	-
	Arab-Malaysian Corporation Berhad	45,594,942	-	29,619,386	-	75,214,328
	AMDB Equipment Trading Sdn Bhd	13,750	-	8,932	-	22,682
	Azman Hashim Holdings Sdn Bhd	2,026,109	-	1,316,200	-	3,342,309
	Slan Sdn Bhd	49,789	-	32,343	-	82,132
	Ginagini Sdn Bhd	2,391,734	-	1,553,717	-	3,945,451
	Indigenous Capital Sdn Bhd	-	170,000	110,435	-	280,435
	Regal Genius Sdn Bhd	-	1,812,500	1,179,436	-	2,991,936



Laporan Pengarah (Sambungan)

Kepentingan Tidak Langsung

Dalam syarikat berkaitan,
AmAssurance Berhad

Saham	Nama Syarikat	Bilangan saham biasa RM1.00 setiap satu			
		Baki pada 1.4.2003	Belian	Jualan	Baki pada 31.3.2004
Dato' Azlan Hashim	ABH Holdings Sdn Bhd	34,062,000	-	-	34,062,000

Mengikut pemegangan saham para pengarah dalam syarikat induk, mereka dianggap mempunyai kepentingan dalam Syarikat dan syarikat-syarikat yang berkaitan.

Ganjaran Para Pengarah

Sejak akhir tahun kewangan lalu, tiada sesiapa di antara para pengarah Syarikat yang menerima atau layak menerima apa-apa ganjaran (selain daripada ganjaran yang termasuk dalam jumlah ganjaran pengarah yang diterima atau akan diterima oleh para pengarah, seperti yang dinyatakan di dalam penyata kewangan, atau gaji tetap seorang pekerja penuh masa Syarikat), disebabkan perjanjian yang dibuat oleh Syarikat atau syarikat-syarikat berkaitan dengan para pengarah atau dengan firma di mana beliau adalah ahli atau syarikat di mana pengarah mempunyai kepentingan kewangan yang ketara, kecuali untuk urus niaga berkaitan yang dinyatakan dalam Nota 31 kepada Penyata Kewangan.

Selain dari manfaat di bawah Skim Opsyen Saham Pekerja, pihak Syarikat tidak terlibat dalam sebarang urusan semasa atau pada akhir tahun kewangan bertujuan bagi membolehkan para pengarah menerima manfaat melalui perolehan saham atau debentur Syarikat atau lain-lain badan korporat.

Syarikat Induk Muktamad

Para pengarah menganggap AMMB Holdings Berhad, sebuah syarikat yang diperbadankan di Malaysia dan disebut harga di Papan Utama Bursa Malaysia Securities Berhad (dahulunya dikenali sebagai Malaysia Securities Exchange Berhad), sebagai syarikat induk dan syarikat induk muktamad.


Penarafan Oleh Agensi Luar

Syarikat telah ditarafkan P1 dan A2 untuk jangka masa pendek dan jangka masa panjang masing-masing oleh Rating Agency Malaysia Berhad. Bon Bersubordinat, Boleh Tebus dan Tidak Bercagar Kumpulan sebanyak RM200.0 juta diberi penarafan jangka panjang A3 oleh Rating Agency Malaysia Berhad.

Juruaudit

Juruaudit Tetuan Deloitte KassimChan, telah menyatakan bahawa mereka tidak akan meminta untuk perlantikan semula pada Mesyuarat Agung Tahunan Syarikat yang akan datang.

Ditandatangani bagi pihak Lembaga Pengarah menurut resolusi para pengarah,



TAN SRI DATO' AZMAN HASHIM



MOHAMED AZMI MAHMOOD

Kuala Lumpur
31 Mei 2004

Laporan Juruaudit Kepada Ahli-ahli

Kami telah mengaudit lampiran kunci kira-kira pada 31 Mac 2004 dan penyata pendapatan, penyata perubahan dalam ekuiti dan penyata aliran wang tunai bagi tahun kewangan yang berakhir pada tarikh tersebut. Penyediaan penyata kewangan adalah tanggungjawab para pengarah Syarikat. Tanggungjawab kami hanya memberi pendapat terhadap penyata kewangan tersebut berdasarkan audit kami.

Kami telah menjalankan audit mengikut piawaian pengauditan yang diluluskan di Malaysia. Piawaian tersebut memerlukan kami membuat perancangan dan melaksanakan audit untuk memperolehi maklumat dan keterangan, di mana kami anggap perlu untuk menyediakan bukti bagi memberi jaminan yang berpatutan bahawa penyata kewangan adalah bebas daripada kenyataan salah yang ketara. Pengauditan merangkumi pemeriksaan dengan menggunakan asas ujian, bukti yang menyokong amaun dan pendedahan yang dinyatakan dalam penyata kewangan. Pengauditan juga termasuk penilaian penggunaan prinsip-prinsip perakaunan yang digunakan dan anggaran-anggaran penting yang dibuat oleh para pengarah Syarikat serta penilaian-penilaian keseluruhan pembentangan penyata kewangan. Kami yakin pengauditan kami memberi asas yang munasabah untuk pendapat kami.

Pada pendapat kami,


- (a) penyata kewangan tersebut telah disediakan dengan sempurna mengikut peruntukan-peruntukan Akta Syarikat, 1965 dengan pengubahsuaian dan pengecualian sebagaimana yang ditentukan oleh Bank Negara Malaysia, berdasarkan Seksyen kecil (19) Seksyen 169 Akta tersebut bagi syarikat subsidiari kewangan dan piawaian-piawaian perakaunan berkenaan yang diluluskan di Malaysia supaya memberikan gambaran yang benar dan saksama tentang:
 - (i) kedudukan urusan kewangan Kumpulan dan Syarikat pada 31 Mac 2004 dan keputusan serta aliran wang tunai Kumpulan dan Syarikat bagi tahun kewangan berakhir pada tarikh tersebut; dan
 - (ii) perkara-perkara yang dikehendaki oleh Seksyen 169 Akta tersebut yang perlu diuruskan dalam penyata kewangan dan penyata kewangan disatukan; dan
- (b) rekod-rekod perakaunan dan rekod-rekod lain, termasuk buku-buku daftar yang perlu disimpan di bawah Akta tersebut oleh Syarikat dan syarikat-syarikat subsidiari telah disimpan dengan sempurna menurut peruntukan-peruntukan Akta tersebut.

Kami berpuas hati bahawa penyata kewangan syarikat-syarikat subsidiari yang telah disatukan dengan penyata kewangan Syarikat adalah dalam bentuk dan kandungan yang sesuai dan wajar bagi tujuan penyediaan penyata kewangan disatukan dan kami telah menerima maklumat dan penjelasan yang memuaskan sebagaimana dikehendaki oleh kami bagi tujuan-tujuan tersebut.

Laporan juruaudit bagi penyata kewangan syarikat-syarikat subsidiari tersebut tidak tertakluk kepada sebarang pembatasan dan tidak mengandungi sebarang teguran dibuat di bawah Seksyen Kecil (3) Seksyen 174 Akta tersebut.



DELOITTE KASSIMCHAN
AF 0080
Akauntan Berpiagam



ROSITA TAN
1874/9/04 (J)
Rakan Kongsi

31 Mei 2004



Kunci Kira-Kira

Pada 31 Mac 2004

	Nota	Kumpulan		Syarikat	
		2004 RM'000	2003 RM'000	2004 RM'000	2003 RM'000
ASET					
Wang tunai dan dana jangka pendek	4	3,067,437	2,665,991	12,670	390
Pembelian sekuriti bawah perjanjian jual-balik	5	-	355	-	355
Deposit dengan institusi kewangan	6	19,265	18,594	35	-
Sekuriti perniagaan	7	307,000	188,623	50,941	115,748
Sekuriti pelaburan	8	1,918,590	2,310,621	-	-
Pinjaman, pendahuluan dan pembiayaan	9	25,990,364	25,101,937	-	-
Lain-lain aset	10	271,004	314,610	18	11,056
Ihsan berpunca dari penyatuan	11	96,896	102,354	-	-
Aset pencukaian tertunda	34	701,236	646,116	-	-
Deposit berkanun dengan					
Bank Negara Malaysia	12	923,736	900,746	-	-
Pelaburan dalam syarikat-syarikat subsidiari	13	-	-	1,638,354	1,805,223
Pelaburan dalam syarikat bersekutu	14	306	172	-	-
Harta dan kelengkapan	15	424,599	439,349	-	-
		33,720,433	32,689,468	1,702,018	1,932,772
TANGGUNGAN DAN DANA PEMEGANG SAHAM					
Deposit daripada pelanggan	16	20,411,792	19,609,195	-	-
Deposit bank dan lain-lain institusi kewangan	17	5,063,411	5,109,140	-	-
Jualan sekuriti bawah perjanjian beli-balik	18	274,991	305,470	-	-
Amaun terhutang kepada Cagamas Berhad	19	3,675,607	4,018,930	-	-
Lain-lain tanggungan	20	867,346	833,276	920	193,117
Pinjaman berjangka bersubordinat	21	680,000	680,000	-	-
Bon bersubordinat boleh tebus dan tidak bercagar	22	200,000	-	-	-
Jumlah Tanggungan		31,173,147	30,556,011	920	193,117
Kepentingan minoriti	23	103	115	-	-
Modal saham	24	528,756	528,424	528,756	528,424
Rizab	25	2,018,427	1,604,918	1,172,342	1,211,231
Dana Pemegang Saham		2,547,183	2,133,342	1,701,098	1,739,655
		33,720,433	32,689,468	1,702,018	1,932,772
JUMLAH TANGGUNGAN DAN DANA PEMEGANG SAHAM					
PENGLIBATAN DAN TANGGUNGAN LUAR JANGKA	37	4,361,007	4,411,202	-	-
ASET KETARA BERSIH SESAHAM (RM)	40	4.63	3.84	3.22	3.29

Nota-nota yang disertakan merupakan sebahagian daripada Penyata Kewangan.

Penyata Pendapatan

Bagi Tahun Berakhir 31 Mac 2004

	Nota	Kumpulan		Syarikat	
		2004 RM'000	2003 RM'000	2004 RM'000	2003 RM'000
Pendapatan faedah	26	2,036,029	2,169,674	12,883	303,479
Perbelanjaan faedah	27	(953,491)	(1,031,762)	(7,859)	(143,379)
Pendapatan faedah bersih		1,082,538	1,137,912	5,024	160,100
Pendapatan daripada Perniagaan Perbankan Islam	48 (t)	264,655	89,776	-	15,373
		1,347,193	1,227,688	5,024	175,473
Kerugian pinjaman dan pembiayaan dan peruntukan	28	(369,036)	(496,561)	-	(46,443)
		978,157	731,127	5,024	129,030
Pendapatan/(perbelanjaan) bukan faedah	29	40,112	39,210	(527)	7,060
Masuk kira semula/(Peruntukan) penyusutan nilai pelaburan - bersih		17,333	34,588	(2,701)	-
Pindahan ke rizab persamaan keuntungan		(46,976)	(5,024)	-	(1,369)
Masuk kira semula peruntukan pelbagai hutang ragu belum terima		148	-	-	-
(Peruntukan am)/Masuk kira semula peruntukan am tanggungan luar jangka		(37,000)	16,000	-	-
		951,774	815,901	1,796	134,721
Kos kakitangan dan overhed	30	(531,951)	(504,760)	(570)	(74,868)
		419,823	311,141	1,226	59,853
Keuntungan sebelum bahagian keputusan syarikat bersekutu dan pencukaian Bahagian keputusan syarikat bersekutu		209	92	-	-
		420,032	311,233	1,226	59,853
Keuntungan sebelum pencukaian Pencukaian	33	30,688	22,957	(2,892)	(5,720)
		450,720	334,190	(1,666)	54,133
Keuntungan/(Kerugian) sebelum kepentingan minoriti					
Kepentingan pemegang-pemegang saham minoriti dalam keputusan syarikat-syarikat subsidiari		12	5	-	-
		450,732	334,195	(1,666)	54,133
Keuntungan/(Kerugian) bersih hak pemegang-pemegang saham dalam Syarikat					
Pendapatan/(Kerugian) bagi sesaham (sen):	36				
- Asas		85.3	62.8	(0.3)	9.3
- Tercair		85.2	62.8	(0.3)	9.3
		10.0	10.0	10.0	10.0
Dividen Pertama dan Terakhir Sesaham Biasa (sen)	35				
- Kasar		10.0	10.0	10.0	10.0
- Bersih		7.2	7.2	7.2	7.2

Nota-nota yang disertakan merupakan sebahagian daripada Penyata Kewangan.

Penyata Perubahan Dalam Ekuiti

Bagi Tahun Berakhir 31 Mac 2004

Kumpulan	Nota	Tidak boleh diagihkan			Boleh diagihkan		Jumlah RM'000
		Modal saham RM'000	Premium saham RM'000	Rizab berkanun RM'000	Rizab am RM'000	Keuntungan- tidak diagihkan RM'000	
Baki pada 1 April 2002							
Dinyatakan sebelum ini		472,781	179,601	309,869	2,500	274,244	1,238,995
Pelarasan tahun lepas	47	-	-	-	-	132,430	132,430
Dinyatakan semula		472,781	179,601	309,869	2,500	406,674	1,371,425
Pindahan daripada rizab am kepada keuntungan tidak diagihkan		-	-	-	(2,500)	2,500	-
Timbul daripada pelaksanaan opsyen saham		85	206	-	-	-	291
Timbul daripada pengubahan ICULS 1997/2002		55,558	411,132	-	-	-	466,690
Pindahan daripada penyata pendapatan ke rizab berkanun		-	-	190,390	-	(190,390)	-
Keuntungan bagi tahun		-	-	-	-	334,195	334,195
Faedah ICULS		-	-	-	-	(5,219)	(5,219)
Dividen dibayar		-	-	-	-	(34,040)	(34,040)
Baki pada 31 Mac 2003		528,424	590,939	500,259	-	513,720	2,133,342
Baki pada 1 April 2003							
Dinyatakan sebelum ini		528,424	590,939	500,259	-	404,883	2,024,505
Pelarasan tahun lepas	47	-	-	-	-	108,837	108,837
Dinyatakan semula		528,424	590,939	500,259	-	513,720	2,133,342
Timbul daripada pelaksanaan opsyen saham		332	824	-	-	-	1,156
Pindahan daripada penyata pendapatan kepada rizab berkanun		-	-	268,688	-	(268,688)	-
Keuntungan bagi tahun		-	-	-	-	450,732	450,732
Dividen dibayar		-	-	-	-	(38,047)	(38,047)
Baki pada 31 Mac 2004		528,756	591,763	768,947	-	657,717	2,547,183

Nota-nota yang disertakan merupakan sebahagian daripada Penyata Kewangan.

Penyata Perubahan Dalam Ekuiti *(Sambungan)*

Bagi Tahun Berakhir 31 Mac 2004

Syarikat	Nota	Tidak boleh diagihkan			Boleh diagihkan		Jumlah RM'000
		Modal saham RM'000	Premium saham RM'000	Rizab berkanun RM'000	Rizab am RM'000	Keuntungan- tidak diagihkan RM'000	
Baki pada 1 April 2002							
Dinyatakan sebelum ini		472,781	179,601	295,967	2,500	272,911	1,223,760
Pelarasan tahun lepas	47	-	-	-	-	34,040	34,040
Dinyatakan semula		472,781	179,601	295,967	2,500	306,951	1,257,800
Pindahan daripada rizab am kepada keuntungan tidak diagihkan		-	-	-	(2,500)	2,500	-
Timbul daripada pelaksanaan opsyen saham		85	206	-	-	-	291
Timbul daripada pengubahan ICULS 1997/2002		55,558	411,132	-	-	-	466,690
Keuntungan bagi tahun		-	-	-	-	54,133	54,133
Faedah ICULS		-	-	-	-	(5,219)	(5,219)
Dividen dibayar		-	-	-	-	(34,040)	(34,040)
Baki pada 31 Mac 2003		528,424	590,939	295,967	-	324,325	1,739,655
Baki pada 1 April 2003		528,424	590,939	295,967	-	324,325	1,739,655
Timbul daripada pelaksanaan opsyen saham		332	824	-	-	-	1,156
Keuntungan bagi tahun		-	-	-	-	(1,666)	(1,666)
Dividen dibayar		-	-	-	-	(38,047)	(38,047)
Baki pada 31 Mac 2004		528,756	591,763	295,967	-	284,612	1,701,098

Nota-nota yang disertakan merupakan sebahagian daripada Penyata Kewangan.



Penyata Aliran Wang Tunai

Bagi Tahun Berakhir 31 Mac 2004

	Kumpulan		Syarikat	
	2004 RM'000	2003 RM'000	2004 RM'000	2003 RM'000
ALIRAN WANG TUNAI DARI KEGIATAN OPERASI				
Keuntungan sebelum pencukaian	420,032	311,233	1,226	59,853
Campur/(Tolak) pelarasan:				
Kerugian pinjaman dan pembiayaan dan peruntukan	369,036	496,561	-	46,443
Faedah tertanggung bersih selepas bayaran balik	259,228	404,047	-	43,688
Susut nilai harta dan kelengkapan	54,317	84,896	-	3,154
Pindahan ke rizab persamaan keuntungan	46,976	5,024	-	1,369
Peruntukan/(Masuk kira semula peruntukan am) untuk tanggungan luar jangka	37,000	(16,000)	-	-
Pendapatan tertanggung bersih selepas bayaran balik	18,537	38,968	-	1,617
Pelunasan ihsan berpunca dari penyatuan	5,458	5,460	-	-
Kerugian/(Keuntungan) jualan pelaburan disebut harga - bersih	5,111	9,636	787	(27)
Peruntukan penyusutan nilai harta-harta dirampas	4,464	-	-	-
Kerugian/(Keuntungan) jualan sekuriti pelaburan - bersih	3,949	(8,615)	-	(2,547)
Harta dan kelengkapan dihapus kira	145	474	-	-
Pelunasan premium tolak pertambahan diskaun - bersih	(21,607)	6,612	-	1,581
(Masuk kira semula peruntukan)/Peruntukan penyusutan nilai sekuriti disebut harga	(17,333)	(34,588)	2,701	-
Pendapatan dividen kasar	(10,169)	(4,409)	-	(338)
Keuntungan jualan harta dan kelengkapan	(1,134)	(5)	-	-
Bahagian keuntungan syarikat bersekutu	(209)	(92)	-	-
Masuk kira semula peruntukan pelbagai hutang ragu belum terima	(148)	-	-	-
Keuntungan jualan aset pajakan	(8)	(14)	-	(1)
Keuntungan jualan harta pembangunan	-	(50)	-	-
Keuntungan jualan sekuriti perniagaan	-	(79)	-	(79)
Keuntungan Operasi Sebelum Perubahan Modal Kerja (Pertambahan)/Pengurangan Aset Operasi:	1,173,645	1,299,059	4,714	154,713
Deposit dengan institusi kewangan	(671)	492,626	(35)	1,600
Pembelian sekuriti bawah perjanjian jual-balik	355	(355)	355	(355)
Sekuriti perniagaan	(192,039)	(115,669)	61,319	(115,669)
Pinjaman, pendahuluan dan pembiayaan	(1,535,228)	(3,132,483)	-	(849,890)
Lain-lain aset	48,598	9,558	11,038	(11,037)
Deposit berkanun dengan Bank Negara Malaysia	(22,990)	(11,021)	-	(7,269)
Pertambahan/(Pengurangan) Tanggungan Operasi:	802,597	17,368	-	(22,086)
Deposit daripada pelanggan	802,597	17,368	-	(22,086)
Deposit bank dan lain-lain institusi kewangan	(45,729)	594,656	-	(76,152)
Jualan sekuriti bawah perjanjian beli-balik	(30,479)	305,470	-	-
Amaun terutang kepada Cagamas Berhad	(343,323)	515,634	-	598,934
Lain-lain tanggungan	222,400	85,553	(3,568)	(92,945)
Wang Tunai Diwujudkan Dari/ (Digunakan Dalam) Operasi	77,136	60,396	73,823	(420,156)
Pembayaran cukai	(24,747)	(35,024)	(2,737)	(15,342)
Wang Tunai Bersih Diwujudkan Dari/ (Digunakan Dalam) Kegiatan Operasi	52,389	25,372	71,086	(435,498)

Penyata Aliran Wang Tunai *(Sambungan)*

Bagi Tahun Berakhir 31 Mac 2004

	Kumpulan		Syarikat	
	2004 RM'000	2003 RM'000	2004 RM'000	2003 RM'000
ALIRAN WANG TUNAI DARI KEGIATAN PELABURAN				
Perolehan dari jualan sekuriti pelaburan	495,573	618,404	-	65,135
Perolehan dari bon bersubordinat boleh tebus dan tidak bercagar	200,000	-	-	-
Dividen diterima - bersih	7,322	3,174	-	243
Perolehan dari jualan harta dan kelengkapan	1,243	12	-	-
Perolehan dari jualan aset pajakan	8	14	-	1
Perolehan dari pembayaran nota pinjaman bersubordinat	-	-	250,000	-
Pembelian harta dan kelengkapan	(46,283)	(36,215)	-	(22,004)
Aliran wang tunai keluar bersih daripada perletakan hak aset dan tanggungan kepada AmFinance (Nota 1)	-	-	-	(1,066,907)
Wang Tunai Bersih Diwujudkan Dari/ (Digunakan Dalam) Kegiatan Pelaburan	657,863	585,389	250,000	(1,023,532)
ALIRAN WANG TUNAI DARI KEGIATAN KEWANGAN				
Perolehan dari penerbitan saham	1,156	310	1,156	310
Dividen dibayar	(38,047)	(34,040)	(38,047)	(34,040)
Bayaran kepada Danamodal	(271,915)	-	(271,915)	-
Faedah dibayar	-	(5,219)	-	(5,219)
Wang Tunai Bersih Digunakan Dalam Kegiatan Kewangan	(308,806)	(38,949)	(308,806)	(38,949)
Pertambahan/(Pengurangan) Bersih Wang Tunai Dan Kesamaan Wang Tunai	401,446	571,812	12,280	(1,497,979)
Wang Tunai dan Kesamaan Wang Tunai Pada Awal Tahun	2,665,991	2,094,179	390	1,498,369
Wang Tunai dan Kesamaan Wang Tunai Pada Akhir Tahun (Nota 4)	3,067,437	2,665,991	12,670	390



Penyata Aliran Wang Tunai (Sambungan)

Bagi Tahun Berakhir 31 Mac 2004

Nota 1: Pindahan Aset dan Tanggungan kepada Syarikat Subsidiari Kewangan, AmFinance Berhad (AmFinance)

Ringkasan kesan ke atas aliran wang tunai Syarikat daripada pindahan aset dan tanggungan kepada AmFinance daripada Syarikat pada tarikh arahan letak hak, 15 Jun 2002 adalah seperti berikut:

	RM'000
Pindahan aset bersih:	
Wang tunai dan dana jangka pendek	1,066,907
Deposit dengan institusi kewangan	100,900
Sekuriti pelaburan	1,394,432
Pelunasan premium dari sekuriti pelaburan	(4,354)
Peruntukan penyusutan nilai sekuriti pelaburan	(78,433)
Pinjaman, pendahuluan dan pembiayaan	17,570,845
Peruntukan am hutang lapuk dan ragu dan pembiayaan	(256,572)
Peruntukan tertentu hutang lapuk dan ragu dan pembiayaan	(490,249)
Faedah tertanggung	(636,832)
Lain-lain aset	263,081
Pelaburan dalam syarikat bersekutu	100
Deposit berkanun dengan Bank Negara Malaysia	549,557
Harta dan kelengkapan - Kos	176,841
Harta dan kelengkapan - Susut nilai terkumpul	(95,025)
Deposit daripada pelanggan	(10,212,581)
Deposit bank dan lain-lain institusi kewangan	(3,463,312)
Amaun terhutang kepada Cagamas Berhad	(4,102,230)
Pinjaman berjangka bersubordinat	(180,000)
Lain-lain tanggungan	(444,720)
Aset bersih dipindahkan	1,158,355
Tolak : Nilai pembelian dibayar:	
Terbitan saham-saham	(908,355)
Terbitan nota pinjaman bersubordinat	(250,000)
	-
Tolak: Wang tunai dan dana jangka pendek	(1,066,907)
Aliran wang tunai - bersih	(1,066,907)

Nota 2: Wang Tunai dan Kesamaan Wang Tunai

Bagi tujuan penyata aliran wang tunai, wang tunai dan kesamaan wang tunai meliputi wang tunai dan dana jangka pendek seperti yang tercatat dalam Nota 4.

Nota-nota yang disertakan merupakan sebahagian daripada Penyata Kewangan.

Nota-Nota Penyata Kewangan

1. Kegiatan Utama

Kegiatan utama Syarikat adalah sebagai syarikat pemegangan pelaburan.

Kegiatan utama syarikat-syarikat subsidiari dan syarikat bersekutu telah didedahkan dalam Nota 13 dan Nota 14 masing-masing.

Tiada terdapat sebarang perubahan penting di dalam kegiatan Kumpulan dan Syarikat sepanjang tahun kewangan.

2. Asas Penyediaan Penyata Kewangan

Penyata kewangan bagi Kumpulan dan Syarikat telah diluluskan oleh Ahli Lembaga Pengarah untuk terbitan pada 5 Mei 2004.

Penyata Kewangan Kumpulan dan Syarikat disediakan menurut peruntukan-peruntukan Akta Syarikat, 1965, Akta Bank dan Institusi-institusi Kewangan, 1989, dan piawaian-piawaian perakaunan yang diluluskan oleh Lembaga Piawaian Perakaunan Malaysia (MASB). Penyata kewangan Kumpulan juga meliputi kegiatan Perniagaan Perbankan Islam yang dijalankan oleh Kumpulan.

Perniagaan Perbankan Islam secara amnya merujuk kepada penerimaan deposit dan tawaran pembiayaan di bawah dasar Syariah. Segala urusan niaga Perniagaan Perbankan Islam telah diambil kira mengikut asas akuan berdasarkan semakan Garis Panduan 8, Garis Panduan Contoh Penyata Kewangan Untuk Institusi Kewangan yang dikeluarkan oleh Bank Negara Malaysia. Kedudukan kewangan pada 31 Mac 2004 dan keputusan urusan niaga Perniagaan Perbankan Islam Kumpulan dan Syarikat bagi tahun kewangan berakhir pada tarikh tersebut dibentangkan dalam Nota 48.

3. Dasar-Dasar Penting Perakaunan

Kumpulan dan Syarikat telah menyerap polisi perakaunan secara teratur dengan nilai-nilai serapan dalam tahun lepas kecuali untuk serapan berikut:

- (a) Piawaian baru oleh Lembaga Piawaian Perakaunan Malaysia (MASB) berikut yang berkuatkuasa dalam tahun kewangan semasa.
 - (i) MASB 25, Cukai Pendapatan diambil kira secara retrospektif. Perbandingan angka telah dinyatakan semula untuk menggambarkan kesan perubahan polisi perakaunan.
 - (ii) MASB 27, Kos Pinjaman. Serapan tidak memberi apa-apa kesan ke atas penyata kewangan kerana polisi perakaunan tahun lepas adalah sejajar dengan piawaian yang ditetapkan.
 - (iii) MASB 28, Pemberhentian Operasi. Serapan tidak memberi apa-apa kesan ke atas penyata kewangan.
 - (iv) MASB 29, Manfaat-Manfaat Pekerja diambil kira secara prospektif. Serapan tidak memberi apa-apa kesan penting ke atas penyata kewangan kerana polisi perakaunan tahun lepas adalah sejajar dengan piawaian yang ditetapkan.
 - (v) MASB i-1, Perbentangan Penyata Kewangan Institusi Kewangan Islam. Serapan telah menghasilkan pendedahan tambahan bagi perniagaan Perbankan Islam Kumpulan.
- (b) Surat Pekeliling dari Bank Negara Malaysia bertarikh 4 Julai 2003 dan Surat Pekeliling Penyemakan bertarikh 8 Ogos 2003 mengenai pengolahan perakaunan ke atas yuran pengendalian yang dibayar kepada peniaga-peniaga kenderaan bermotor untuk pinjaman sewa beli (Surat Pekeliling BNM ke atas Yuran Pengendalian) telah diambil kira secara prospektif.

MASB 30, Perakaunan dan Laporan oleh Pelan Ganjaran Bersara tidak diserap kerana tidak berkaitan dengan Kumpulan dan Syarikat.

Kesan serapan MASB 25, Cukai Pendapatan atas pengukuran dan pengiktirafan aset pencukaian tertunda dan/atau tanggungan pencukaian tertunda yang diambil kira secara retrospektif, yang mana kesan ke atas baki awal keuntungan tidak diagihkan bagi Kumpulan dan Syarikat telah diringkaskan sebagai pelarasan tahun lepas dalam Penyata Perubahan dalam Ekuiti dan maklumat lanjut didedahkan dalam Nota 47.



Nota-Nota Penyata Kewangan *(Sambungan)*

Asas Perakaunan

Penyata kewangan Kumpulan dan Syarikat disediakan berdasarkan konvensyen kos sejarah.

Asas Penyatuan

Penyata kewangan Kumpulan meliputi penyata kewangan Syarikat dan kesemua syarikat subsidiari seperti disenaraikan dalam Nota 13 dan disediakan sehingga akhir tahun kewangan.

Syarikat menggunakan kaedah pengambilalihan untuk menyediakan penyata kewangan disatukan. Di bawah kaedah pengambilalihan, keputusan syarikat-syarikat subsidiari yang diambilalih atau dijual sepanjang tahun kewangan telah disertakan di dalam penyata kewangan Kumpulan dari tarikh efektif pengambilalihan atau hingga tarikh efektif penjualan, mana yang berkaitan. Lebihan kos terhadap pelaburan dalam syarikat-syarikat subsidiari ke atas bahagian aset bersih syarikat-syarikat subsidiari pada tarikh pengambilalihan dikira sebagai ihsan berpunca dari penyatuan. Kepentingan minoriti dinyatakan mengikut bahagian minoriti ke atas nilai saksama aset dan tanggungan yang diiktiraf.

Semua urus niaga dan baki penting antara syarikat serta keuntungan yang tidak direalisasi yang dihasilkan dihapus kira apabila disatukan. Kerugian tidak direalisasi yang timbul daripada urus niaga antara syarikat telah dihapus kira selain daripada urus niaga antara syarikat yang tidak dapat dibayar balik.

Perjanjian Pembelian Balik

Pembelian sekuriti bawah perjanjian jual balik adalah sekuriti yang dibeli oleh Kumpulan dengan komitmen untuk menjual balik pada masa hadapan. Komitmen untuk menjual balik sekuriti tersebut direkodkan sebagai aset di dalam kunci kira-kira.

Sebaliknya, tanggungan ke atas sekuriti yang dijual di bawah perjanjian pembelian balik adalah sekuriti yang dijual oleh Kumpulan daripada portfolionya, dengan komitmen untuk membeli balik pada masa hadapan bagi tujuan pendanaan. Nilai yang mengiringi sekuriti perjanjian pembelian balik tetap di dalam akaun aset masing-masing, sementara kewajipan membeli balik sekuriti pada harga dipersetujui dan pada tarikh masa hadapan yang ditentukan diambil kira sebagai tanggungan dalam kunci kira-kira.

Sekuriti Perniagaan

Sekuriti perniagaan adalah sekuriti pasaran dibeli dan dipegang dengan tujuan untuk dijual semula dalam masa jangka pendek dan dinyatakan pada kos atau nilai pasaran, yang mana lebih rendah berasaskan portfolio.

Pindahan daripada sekuriti perniagaan ke pelaburan, jika ada, dilaksanakan dengan menggunakan nilai kos buku atau nilai pasaran, yang mana lebih rendah.

Sekuriti Pelaburan

Sekuriti pelaburan adalah sekuriti dibeli dan dipegang untuk hasil atau pertumbuhan modal atau untuk memenuhi keperluan minimum aset mudah cair menurut Seksyen 38, Akta Bank dan Institusi-institusi Kewangan, 1989 dan biasanya dipegang sehingga matang.

Sekuriti Kerajaan Malaysia, Sijil Pelaburan Kerajaan Malaysia, Bon Cagamas dan lain-lain sekuriti kerajaan serta sekuriti hutang persendirian yang dijamin oleh bank dinyatakan pada kos setelah pelarasan untuk pelunasan premium atau peningkatan diskaun. Lain-lain sekuriti hutang persendirian dinyatakan pada kos atau nilai pasaran, yang mana lebih rendah.

Lain-lain sekuriti pelaburan dinyatakan pada kos dan peruntukan akan dibuat bila terdapat sebarang penyusutan nilai yang kekal.

Pindahan daripada sekuriti pelaburan ke perniagaan, jika ada, dilaksanakan dengan menggunakan nilai kos buku atau nilai pasaran, yang mana lebih rendah.

Nota-Nota Penyata Kewangan *(Sambungan)*

Peruntukan Hutang Ragu Dan Pembiayaan

Berdasarkan pada penilaian pihak pengurusan ke atas portfolio pinjaman, pendahuluan dan pembiayaan, peruntukan tertentu hutang ragu dan pembiayaan disediakan apabila kemungkinan kutipan tidak dapat ditentukan. Untuk penilaian kemungkinan kutipan, pihak pengurusan menimbangkan beberapa faktor seperti keadaan kewangan peminjam, anjuran aliran wang tunai, pengurusan, kualiti cagaran atau jaminan bagi hutang belum diterima serta keadaan ekonomi semasa dan dijangkakan.

Peruntukan am juga disediakan berasaskan pada peratusan yang ditetapkan bagi pertambahan bersih hutang dan pembiayaan belum diterima. Peratusan ini dikaji setiap tahun berdasarkan pengalaman di masa lampau dan keadaan semasa dan jika perlu, pelarasan dibuat pada peruntukan am keseluruhannya.

Pinjaman atau pembiayaan yang tidak boleh dipungut atau sebahagian daripadanya yang dikelaskan sebagai lapuk adalah dihapus kira selepas mengambilkira nilai realisasi cagaran, jika ada, apabila pengurusan berpendapat tiada peluang untuk memungutnya.

Polisi perakaunan hutang lapuk dan ragu adalah mematuhi keperluan minima yang ditetapkan oleh Bank Negara Malaysia di dalam Garis Panduan Klasifikasi Pinjaman Tidak Berbayar dan Peruntukan Hutang Lapuk dan Ragu.

Penghutang Perniagaan Dan Lain-Lain Penghutang

Penghutang perniagaan dan lain-lain penghutang dinyatakan pada nilai buku selepas ditolak peruntukan-peruntukan yang bersesuaian untuk amaun yang tidak dapat dipungut. Peruntukan untuk hutang ragu adalah berasaskan anggaran kemungkinan kerugian yang mungkin timbul dari akaun akan diterima yang tertentu, yang tidak dapat dikutip.

Harta-Harta Dirampas

Harta-harta dirampas yang diperolehi dalam hutang dibayar secara penuh atau sebahagian dinyatakan pada kos tolak peruntukan penyusutan nilai harta tersebut, jika ada.

Amaun Boleh Dibayar Balik Daripada Danaharta Nasional Berhad (Danaharta)

Ini adalah berkaitan dengan penjualan pinjaman kepada Danaharta di mana jumlah ganjaran diterima dalam dua bahagian; apabila pinjaman dijual (ganjaran awal) dan apabila pinjaman dibayar balik (ganjaran akhir). Amaun ganjaran akhir merupakan bahagian Kumpulan yang ditentukan terlebih dahulu ke atas lebihan daripada ganjaran awal apabila pinjaman dan pembiayaan dibayar balik.

Perbezaan di antara nilai kos buku pinjaman dan ganjaran awal adalah dikenali sebagai 'Amaun boleh dibayar balik daripada Danaharta' di dalam komponen 'Lain-lain Aset' dalam kunci kira-kira disatukan. Peruntukan ke atas amaun ini disediakan untuk membayangkan penilaian para pengarah ke atas nilai realisasi untuk ganjaran akhir pada tarikh kunci kira-kira.

Ihsan Berpunca Dari Penyatuan

Ihsan berpunca dari penyatuan mewakili lebihan harga pembelian terhadap bahagian atas nilai saksama untuk aset bersih syarikat-syarikat subsidiari pada tarikh pengambilalihan.

Ihsan berpunca dari penyatuan akan dianggap sebagai aset dan pada umumnya dilunaskan sepanjang tempoh dua puluh lima tahun.

Bila terdapat tanda-tanda yang menunjukkan kemerosotan akan terjadi, nilai buku untuk ihsan akan dikaji dan diturunkan nilai serta mata ke amaun boleh terimanya.

Pelaburan Dalam Syarikat-Syarikat Subsidiari

Syarikat-syarikat subsidiari adalah syarikat-syarikat di mana Kumpulan berkuasa untuk mengawal polisi kewangan dan operasi bagi mendapatkan manfaat dari aktiviti-aktiviti mereka.

Pelaburan dalam syarikat-syarikat subsidiari yang dihapus kira apabila disatukan, dinyatakan dalam penyata kewangan Syarikat pada kos, dan diturunkan nilai apabila para pengarah mendapati terdapat kerugian kemerosotan nilai selain daripada pengurangan nilai sementara pelaburan tersebut. Kerugian kemerosotan nilai tersebut dicajkan ke dalam penyata pendapatan.



Nota-Nota Penyata Kewangan *(Sambungan)*

Pelaburan Dalam Syarikat-Syarikat Bersekutu

Syarikat bersekutu adalah syarikat di mana Kumpulan mempunyai kepentingan ekuiti jangka panjang antara 20% hingga 50% di mana Kumpulan mampu mempengaruhi pengurusan syarikat berkenaan.

Pelaburan dalam syarikat-syarikat bersekutu dinyatakan pada kos, dan diturunkan nilai apabila para pengarah mendapati terdapat kerugian kemerosotan nilai selain daripada pengurangan nilai sementara pelaburan tersebut. Kerugian kemerosotan nilai adalah dicaj ke penyata pendapatan. Dalam penyata kewangan disatukan, keputusan syarikat-syarikat bersekutu diambil kira di bawah kaedah ekuiti di mana bahagian keuntungan selepas pengambilalihan untuk Kumpulan ditolak kerugian daripada syarikat-syarikat bersekutu adalah termasuk di dalam penyata pendapatan disatukan dan kepentingan Kumpulan dalam syarikat-syarikat bersekutu dinyatakan pada kos dan dicampur pelarasan-pelarasan bagi mencerminkan perubahan dalam bahagian Kumpulan atas aset bersih syarikat-syarikat bersekutu di dalam kunci kira-kira disatukan.

Harta, Kelengkapan Dan Susut Nilai

Harta dan kelengkapan dinyatakan pada kos ditolak susut nilai terkumpul dan kerugian kemerosotan nilai.

Keuntungan atau kerugian yang timbul daripada penjualan sesuatu aset ditentukan sebagai perbezaan di antara perolehan penjualan bersih yang dianggarkan dan nilai buku aset, dan akan direkodkan dalam penyata pendapatan.

Nilai buku harta dan kelengkapan akan dikaji pada setiap tarikh kunci kira-kira untuk menentukan samada terdapat tanda-tanda kemerosotan aset. Kerugian kemerosotan akan direkodkan apabila nilai buku harta dan kelengkapan melebihi amaun yang diterima.

Tiada susut nilai diperuntukkan bagi tanah milik bebas dan harta belum siap. Tanah pegangan pajak jangka pendek disusut nilai mengikut jangka hayat pajakan 5 hingga 49 tahun. Tanah pegangan pajak jangka panjang disusut nilai mengikut jangka hayat pajakan 50 hingga 800 tahun. Susut nilai harta dan kelengkapan lain dikira menggunakan kaedah sama rata pada kadar-kadar berdasarkan anggaran hayat kegunaan masing-masing.

Kadar susut nilai tahunan bagi pelbagai jenis harta dan kelengkapan adalah seperti berikut:

Bangunan	2% atau sepanjang tempoh pajakan jangka pendek di antara 5 sehingga 49 tahun.
Pembaikan pegangan pajak	20%
Kelengkapan pejabat	10% - 20%
Perabot dan perkakas	25%
Peralatan komputer dan perisian	20% - 33 ¹ / ₃ %
Kenderaan bermotor	20%

Aset Dibeli Di Bawah Pajakan

Aset dibeli di bawah pajakan di mana terdapat pemindahan manfaat dan risiko pemilikan yang sebenar kepada penerima pajakan akan dipermodalkan sebagai harta dan kelengkapan. Aset dan kewajipan sewaan berkenaan telah direkodkan pada nilai semasa pembayaran sewa minima atau nilai berpatutan aset pajakan pada tempoh permulaan pajakan, yang mana lebih rendah.

Pajakan yang tidak memenuhi syarat-syarat tersebut dikelaskan sebagai pajakan operasi dan sewa berkenaan telah dikenakan kepada penyata pendapatan.

Pada masa pajakan operasi ditamatkan sebelum penghabisan tempoh pajakan, sebarang bayaran penalti yang dibuat oleh pemberi pajak direkod sebagai perbelanjaan pada tempoh di mana penamatan pajakan berlaku.

Pada 31 Mac 2004, Kumpulan dan Syarikat tidak mempunyai aset dibeli di bawah pajakan.

Nota-Nota Penyata Kewangan *(Sambungan)*

Kemerosotan Aset

Nilai buku aset akan dikaji untuk kemerosotan apabila terdapat tanda-tanda yang aset tersebut mungkin akan dirosotkan. Kemerosotan akan dikira dengan membandingkan nilai buku aset dengan amaun boleh diterima. Amaun tersebut adalah nilai realisasi dan nilai sedang digunakan, yang mana lebih tinggi, adalah dikira dengan merujuk kepada aliran wang tunai masa hadapan yang sudah didiskaun. Amaun diterima akan dianggarkan untuk setiap aset atau jika tidak mungkin, untuk unit yang menghasilkan wang tunai.

Kerugian kemerosotan akan dicajkan ke penyata pendapatan serta merta, kecuali aset tersebut direkodkan dengan amaun penilaian semula. Sebarang kerugian kemerosotan untuk aset yang dinilai semula akan dianggap sebagai penurunan penilaian semula setakat lebih penilaian semula untuk aset yang sama yang sudah diiktiraf terdahulu.

Peningkatan selepasnya dalam amaun boleh diterima untuk sesuatu aset akan diambil kira sebagai kebalikan bagi kemerosotan dahulu dan akan diiktiraf setakat amaun buku aset tersebut yang sudah ditentukan (selepas pelunasan dan susut nilai) dimana kerugian kemerosotan tidak diiktiraf. Kebalikan berkenaan akan direkodkan dalam penyata pendapatan serta merta, kecuali aset tersebut direkodkan dengan amaun penilaian semula. Kebalikan untuk kerugian kemerosotan ke atas aset yang dinilai semula akan dikreditkan dalam tambahan penilaian semula secara langsung. Tetapi, setakat kerugian kemerosotan ke atas aset yang sama yang dicajkan sebagai perbelanjaan dalam penyata pendapatan dahulu, kebalikan untuk kemerosotan tersebut akan diiktiraf sebagai pendapatan dalam penyata pendapatan.

Rizab Persamaan Keuntungan (PER)

PER merujuk kepada jumlah yang diagihkan keluar daripada jumlah pendapatan kasar bagi mengekalkan tahap pulangan tertentu untuk pendeposit. PER ditolak daripada jumlah pendapatan kasar (bagi mencapai pendapatan kasar bersih) seperti yang diluluskan dan disahkan oleh Majlis Penasihat Syarikat Kebangsaan bagi perbankan Islam dan takaful Bank Negara Malaysia.

Peruntukan

Peruntukan diiktirafkan apabila terdapat kemungkinan aliran keluar sumber dalam bentuk manfaat ekonomi akan diminta untuk menyelesaikan kewajipan semasa hasil daripada peristiwa lepas dan anggaran amaun dapat dibuat.

Peruntukan Tanggungan Luar Jangka

Berdasarkan pada penilaian pihak pengurusan ke atas jaminan diberi bagi pihak pelanggan, peruntukan tertentu bagi tanggungan luar jangka dibuat apabila panggilan atau potensi tanggungan berlaku dan terdapat kekurangan dalam nilai cagaran untuk menyokong jaminan tersebut.

Ganjaran Pekerja

(i) Ganjaran Jangka Pendek

Upah, gaji, cuti tahunan dan sakit dibayar, bonus dan ganjaran-ganjaran bukan kewangan telah diperuntukkan bagi tempoh perkhidmatan yang berkenaan yang dilakukan oleh pekerja-pekerja Kumpulan.

(ii) Pelan Caruman Yang Ditetapkan

Seperti yang dikehendaki oleh undang-undang, syarikat-syarikat di Malaysia membuat caruman kepada skim bersara negara, Kumpulan Wang Simpanan Pekerja (KWSP). Syarikat-syarikat subsidiari yang beroperasi di luar negara, membuat caruman mereka kepada skim-skim bersara berkanun di negara masing-masing. Caruman sedemikian adalah direkodkan sebagai perbelanjaan dalam penyata pendapatan. Apabila caruman telah dibayar, Kumpulan tidak lagi mempunyai sebarang kewajipan bayaran.

(iii) Ganjaran Pampasan Ekuiti

(a) Skim opsyen saham pekerja Syarikat membenarkan para pengarah dan pekerja yang layak untuk membeli saham Syarikat. Apabila opsyen yang diberi telah dilaksanakan, ekuiti akan bertambah dengan jumlah penjualan yang diterima.

(b) Skim opsyen saham pekerja membenarkan para pengarah dan para pekerja Kumpulan, kecuali para pengarah eksekutif yang mewakili Kerajaan atau agensi-agensi dan institusi-institusi Kerajaan dan pekerja Kerajaan yang berkhidmat dalam skim perkhidmatan awam di bawah Artikel 132 Perlembagaan Persekutuan untuk membeli saham AMMB Holdings Berhad (AHB). Apabila opsyen yang diberi dilaksanakan, ekuiti akan bertambah dengan jumlah penjualan yang diterima.



Nota-Nota Penyata Kewangan *(Sambungan)*

Kontrak-Kontrak Pertukaran Kadar Faedah

Kumpulan menggunakan pertukaran kadar faedah sebagai instrumen perlindungan nilai.

Pendapatan atau perbelanjaan faedah berkaitan dengan pertukaran kadar faedah diiktiraf sepanjang hayat perjanjian pertukaran sebagai komponen pendapatan atau perbelanjaan faedah.

Pengiktirafan Pendapatan Dan Perbelanjaan Faedah Dan Pembiayaan

Pada umumnya, pendapatan faedah dan pembiayaan diiktiraf secara akruan menggunakan kaedah sama rata berdasarkan baki bagi semua aset yang berfaedah. Pendapatan faedah dan pembiayaan termasuk pelunasan premium atau pertambahan diskaun. Pendapatan faedah dan pembiayaan atas sekuriti pelaburan dan perniagaan dikenalpasti berdasarkan hasil efektif. Pendapatan faedah dan pembiayaan atas urus niaga sewa-beli, blok diskaun dan pajakan diiktiraf mengikut kaedah jumlah angka. Pendapatan faedah dan pembiayaan atas pinjaman perumahan dan pinjaman berjangka serta pembiayaan diiktiraf atas dasar tempoh rehat bulanan.

Apabila sesuatu akaun dianggap tidak berbayar, pengiktirafan pendapatan faedah dan pembiayaan akan ditangguhkan dengan pelarasan retrospektif dibuat ke tarikh akaun mula ingkar. Selepas itu, faedah atas akaun-akaun ini akan diiktiraf atas dasar tunai sehingga akaun-akaun tersebut tidak lagi diklasifikasikan sebagai akaun tidak berbayar.

Akaun-akaun pelanggan dianggap sebagai tidak berbayar apabila tunggakan ke atas bayaran balik melebihi enam bulan selain daripada akaun-akaun kad kredit, di mana klasifikasi sebagai pinjaman dan pembiayaan tidak berbayar apabila tunggakan ke atas bayaran balik melebihi tiga bulan. Klasifikasi pinjaman dan pembiayaan tidak berbayar adalah mematuhi Garis Panduan Klasifikasi Pinjaman Tidak Berbayar dan Peruntukan Hutang Lapuk dan Ragu yang dikeluarkan oleh Bank Negara Malaysia.

Perbelanjaan faedah dan pendapatan hak deposit (berhubung dengan aktiviti-aktiviti perniagaan Perbankan Islam) ke atas deposit dan pinjaman Kumpulan diakru mengikut kaedah sama rata, manakala caj pembiayaan blok diskaun, sewa-beli dan pajakan diakru dengan menggunakan kaedah 'jumlah angka'.

Yuran kendalian yang diluluskan dan dibayar kepada peniaga kenderaan bermotor untuk pinjaman dan pembiayaan sewa-beli selepas 1 Januari 2004 dihapuskan ke penyata pendapatan untuk tempoh masa yuran kendalian itu dikenakan sejajar dengan Surat Pekeliling Bank Negara Malaysia bertarikh 4 Julai 2003 dan 8 Ogos 2003. Walau bagaimanapun, yuran kendalian yang diluluskan dan dibayar kepada peniaga kenderaan bermotor untuk pinjaman dan pembiayaan sewa-beli sebelum 1 Januari 2004, telah dimodalkan dan dilunaskan ke penyata pendapatan dalam tempoh masa pinjaman sewa-beli dengan kaedah jumlah angka. Perubahan polisi perakaunan ini telah diambil kira secara prospektif dan menyebabkan peningkatan dalam yuran kendalian dicaj ke penyata pendapatan dalam tahun kewangan ini sebanyak RM18.2 juta.

Pengiktirafan Pendapatan Yuran Dan Lain-Lain Pendapatan

Yuran pengurusan pinjaman dan komisyen diiktiraf apabila kesemua syarat telah dipenuhi.

Yuran jaminan diiktiraf sebagai pendapatan apabila jaminan dikeluarkan dan di mana jangka masa jaminan melebihi satu tahun, pendapatan akan dibahagi sepanjang tempoh jaminan.

Lain-lain yuran untuk berbagai-bagai perkhidmatan dan fasiliti yang diberi kepada pelanggan diiktiraf pada masa penerimaan.

Keuntungan dan kerugian penjualan pelaburan akan diiktiraf dalam penyata kewangan.

Sewa untuk kelengkapan dan harta tanah akan diiktiraf berdasarkan akruan.

Dividen dari sekuriti perniagaan dan pelaburan diiktiraf bila diterima. Dividen dari syarikat-syarikat subsidiari dan syarikat-syarikat bersekutu diiktiraf bila hak untuk menerima bayaran ditentukan.

Nota-Nota Penyata Kewangan *(Sambungan)*

Pencukaian

Cukai ke atas keuntungan atau kerugian dalam tahun kewangan terdiri daripada cukai semasa dan pencukaian tertunda. Cukai pendapatan diiktiraf dalam penyata pendapatan kecuali yang berkaitan dengan butiran diiktiraf terus kedalam ekuiti, dimana ianya akan diiktiraf dalam ekuiti.

Cukai perbelanjaan semasa ditentukan mengikut undang-undang pencukaian bagi bidang kuasa dimana Kumpulan beroperasi dan ini termasuk semua dasar pencukaian ke atas keuntungan pencukaian.

Pencukaian tertunda telah diperuntukkan dengan kaedah tanggungan, ke atas perbezaan sementara yang timbul daripada dasar-dasar pencukaian aset dan tanggungan dan nilai bukunya dalam panyata kewangan. Pada dasarnya, tanggungan pencukaian tertunda diiktiraf ke atas semua perbezaan sementara boleh dicukai dan aset pencukaian aset diiktiraf ke atas semua perbezaan sementara yang boleh ditolak dan kerugian cukai tidak digunakan setakat mana terdapat kemungkinan bahawa keuntungan bercukai sedia ada di mana perbezaan sementara boleh ditolak dan kerugian cukai tidak digunakan boleh digunakan. Perbezaan sementara tidak diiktiraf untuk ihsan kerana ianya tidak boleh ditolak bagi tujuan pencukaian dan perbezaan sementara juga tidak diiktiraf bagi pengiktirafan awal aset dan tanggungan di mana pada masa urus niaga tidak membawa kesan kepada keuntungan perakaunan ataupun keuntungan pencukaian. Amaun cukai tertunda diperuntukkan berdasar kepada cara ianya dijangka akan direalisasi atau penyelesaian nilai buku aset dan tanggungan, dengan menggunakan kadar cukai yang telah digubal atau sebahagian besar telah digubal pada tarikh kunci kira-kira.

Sebelum serapan MASB 25, Cukai Pendapatan, kesan cukai ke atas urus niaga pada amnya diiktiraf menggunakan kaedah 'tanggungan' dalam tahun urus niaga dilakukan dan diiktiraf sebagai pendapatan bersih, tanpa mengambil kira bila ianya akan diiktiraf bagi tujuan pencukaian. Walau bagaimanapun, bila perbezaan sementara menghasilkan cukai tertunda debit, kesan pencukaian pada amnya diiktiraf bila realisasi dianggap terjamin. Perubahan dasar perakaunan telah diambil kira secara retrospektif dan kesan perubahan ini telah didedahkan dalam Nota 47.

Pendapatan Operasi

Pendapatan operasi Kumpulan dan Syarikat merangkumi pendapatan faedah dan pembiayaan bersih selepas faedah dan pendapatan tergantung atau dibayar balik tetapi sebelum pelunasan premium ditolak pertambahan diskaun, pendapatan yuran, pendapatan perniagaan bersih daripada sekuriti pasaran wang, keuntungan/(kerugian) bersih jualan pelaburan disebut harga, pendapatan dividen kasar daripada pelaburan disebut harga, pendapatan daripada operasi-operasi Perbankan Islam sebelum pendapatan hak pendeposit dan peruntukan atau masuk kira semula bersih penyusutan nilai pelaburan.

Penyata Aliran Wang Tunai

Kumpulan dan Syarikat menggunakan kaedah tidak langsung dalam penyediaan penyata aliran wang tunai.

Wang Tunai Dan Kesamaan Wang Tunai

Untuk tujuan penyata aliran wang tunai, wang tunai dan kesamaan wang tunai meliputi wang tunai dan dana jangka pendek.



Nota-Nota Penyata Kewangan (Sambungan)

4. Wang Tunai Dan Dana Jangka Pendek

	Kumpulan		Syarikat	
	2004 RM'000	2003 RM'000	2004 RM'000	2003 RM'000
Wang tunai dan baki bank	122,120	97,970	653	69
Wang panggilan dan deposit matang dalam tempoh sebulan:				
Bank berlesen:				
Berkaitan	739,517	1,266,721	12,017	321
Lain-lain	189,000	288,300	-	-
Lain-lain syarikat kewangan berlesen	20,000	20,000	-	-
Bank Negara Malaysia	1,996,800	973,000	-	-
Lain-lain institusi kewangan	-	20,000	-	-
	3,067,437	2,665,991	12,670	390

Deposit Kumpulan berjumlah RM198,000 (2003 - RM194,000) adalah dicagarkan kepada bank-bank tertentu untuk fasiliti perbankan yang ditawarkan kepada syarikat-syarikat subsidiari.

Termasuk di atas adalah berian pinjaman antara bank berjumlah RM2,933,300,000 (2003 - RM2,567,700,000) bagi Kumpulan

Pada 31 Mac 2004, kedudukan peminjaman dan berian pinjaman antara bank bersih bagi Kumpulan dan Syarikat adalah seperti berikut:

	Kumpulan	
	2004 RM'000	2003 RM'000
Berian pinjaman antara bank		
Wang tunai dan dana jangka pendek	2,933,300	2,567,700
Deposit dengan institusi kewangan (Nota 6)	19,132	18,500
	2,952,432	2,586,200
Peminjaman antara bank (Nota 17)	(200)	(110,550)
Berian pinjaman antara bank - bersih	2,952,232	2,475,650

5. Pembelian Sekuriti Bawah Perjanjian Jual-Balik

	Kumpulan		Syarikat	
	2004 RM'000	2003 RM'000	2004 RM'000	2003 RM'000
Bank berlesen berkaitan	-	355	-	355

Nota-Nota Penyata Kewangan (Sambungan)

6. Deposit Dengan Institusi Kewangan

	Kumpulan		Syarikat	
	2004 RM'000	2003 RM'000	2004 RM'000	2003 RM'000
Bank berlesen:				
Berkaitan	35	-	35	-
Lain-lain	98	94	-	-
Lain-lain institusi kewangan	19,132	18,500	-	-
	19,265	18,594	35	-

Termasuk di atas adalah berian pinjaman antara bank berjumlah RM19,132,000 (2003 - RM18,500,000) bagi Kumpulan.

7. Sekuriti Perniagaan

	Kumpulan		Syarikat	
	2004 RM'000	2003 RM'000	2004 RM'000	2003 RM'000
Sekuriti Disebut Harga di Malaysia:				
Saham	173,994	112,605	-	-
Unit Amanah	53,642	115,748	53,642	115,748
Waran	331	156	-	-
Stok Pinjaman	275	294	-	-
	228,242	228,803	53,642	115,748
Sekuriti Hutang Persendirian Dijamin Tidak Disebut Harga Dalam Syarikat- Syarikat Diperbadankan Di Malaysia: Bon korporat	98,290	-	-	-
Jumlah	326,532	228,803	53,642	115,748
Peruntukan penyusutan nilai pelaburan di Malaysia	(19,532)	(40,180)	(2,701)	-
	307,000	188,623	50,941	115,748
Nilai pasaran:				
Sekuriti Disebut Harga di Malaysia:				
Saham	157,090	71,883	-	-
Unit Amanah	50,941	117,669	50,941	117,669
Waran	362	240	-	-
Stok Pinjaman	317	812	-	-
Sekuriti Hutang Persendirian Dijamin Tidak Disebut Harga Dalam Syarikat- Syarikat Diperbadankan Di Malaysia: Bon korporat	98,325	-	-	-

Nota-Nota Penyata Kewangan *(Sambungan)*

8. Sekuriti Pelaburan

	Kumpulan	
	2004 RM'000	2003 RM'000
Sekuriti Pasaran Wang:		
Sekuriti Kerajaan Malaysia	1,700	126,709
Sijil Pelaburan Kerajaan Malaysia	145,319	92,814
Bil Perbendaharaan	311,799	589,940
Bil Bank Negara Malaysia	44,467	143,007
Instrumen deposit boleh niaga	393,908	571,995
Bil Penerimaan Islam	2,979	-
Nota Cagamas	-	38,897
Penerimaan jurubank	-	66,704
Bon Danamodal	-	69,733
Bon Khazanah Islam	-	49,560
Sijil hutang Islam boleh niaga	-	19,977
	900,172	1,769,336
Saham Disebut Harga Di Malaysia	497	400
Pertukaran Hutang Ekuiti Disebut Harga Di Malaysia		
Saham	170,960	39,678
Saham - <i>dengan opsyen</i>	41,520	41,520
Stok Pinjaman - <i>bersandar</i>	355,499	346,027
Waran	15	42
Bon korporat	-	29,516
	567,994	456,783
Sekuriti Tidak Disebut Harga Di Malaysia:		
Saham	36,431	36,431
Bon korporat	792	792
	37,223	37,223
Pertukaran Hutang Ekuiti Tidak Disebut Harga Di Malaysia:		
Stok Pinjaman	501,269	10,210
Saham	125,816	44,969
Bon korporat - <i>dijamin</i>	121,518	103,013
	748,603	158,192
Jumlah	2,254,489	2,421,934
Tolak:		
Peruntukan penyusutan nilai pelaburan	(350,598)	(122,285)
Pertambahan diskaun tolak pelunasan premium	14,699	10,972
Bersih	1,918,590	2,310,621

Nota-Nota Penyata Kewangan *(Sambungan)*

9. Pinjaman, Pendahuluan Dan Pembiayaan

	Kumpulan	
	2004 RM'000	2003 RM'000
Kemudahan kredit pusingan	884,522	1,069,562
Pinjaman perumahan	4,839,185	4,357,611
Sewa-beli akan diterima	18,105,313	16,681,416
Pajakan akan diterima/Sewa-beli industri	1,322,722	1,681,565
Blok diskaun	51,048	64,625
Pinjaman kakitangan (kepada seorang Pengarah: RM1,388,000; RM1,493,000 dalam 2003)	104,160	119,166
Kad Kredit/Caj belum diterima	1,181,073	1,222,914
Lain-lain pinjaman	5,265,709	5,952,803
	31,753,732	31,149,662
Faedah dan pendapatan yang belum diperolehi	(3,674,200)	(3,420,757)
	28,079,532	27,728,905
Jumlah pinjaman, pendahuluan dan pembiayaan kasar	28,079,532	27,728,905
Peruntukan hutang lapuk dan ragu dan pembiayaan:		
- Tertentu	(736,007)	(1,047,778)
- Am	(405,256)	(388,705)
Faedah/Pendapatan tergantung	(947,905)	(1,190,485)
	25,990,364	25,101,937
 (i) Struktur kematangan pinjaman, pendahuluan dan pembiayaan adalah seperti berikut:		
Matang dalam tempoh setahun	8,813,853	9,404,813
Satu hingga tiga tahun	8,445,974	8,061,537
Tiga hingga lima tahun	5,222,211	4,844,000
Lebih daripada lima tahun	5,597,494	5,418,555
	28,079,532	27,728,905
 (ii) Pinjaman, pendahuluan dan pembiayaan dianalisis mengikut tujuan ekonomi adalah seperti berikut:		
Pembelian kenderaan pengangkutan	14,391,180	13,214,714
Pembelian harta tanah		
- Kediaman	5,073,287	4,639,237
- Bukan kediaman	1,450,323	1,662,696
Pembinaan	1,776,356	2,446,872
Kredit penggunaan	1,674,165	1,425,335
Perkilangan	742,257	830,075
Perdagangan am	681,355	623,578
Pembelian sekuriti	652,792	771,305
Pengangkutan, pergudangan dan komunikasi	373,583	651,652
Harta tanah	319,434	412,212
Kewangan, insuran dan perkhidmatan perniagaan	312,900	357,698
Komuniti, sosial dan perkhidmatan persendirian	299,479	310,055
Pertanian	273,401	262,047
Perlombongan dan kuari	33,511	37,380
Elektrik, gas dan air	11,507	11,737
Lain-lain	14,002	72,312
	28,079,532	27,728,905
Jumlah pinjaman, pendahuluan dan pembiayaan kasar	28,079,532	27,728,905

Nota-Nota Penyata Kewangan (Sambungan)

- (iii) Pergerakan pinjaman dan pembiayaan tidak berbayar (termasuk faedah dan pendapatan akan diterima) adalah seperti berikut:

	Kumpulan		Syarikat	
	2004 RM'000	2003 RM'000	2004 RM'000	2003 RM'000
Kasar				
Baki pada awal tahun	4,349,529	6,070,328	-	2,313,514
Tidak berbayar bagi tahun	1,599,089	1,544,277	-	189,893
Amaun dihapus kira	(1,055,067)	(2,042,738)	-	(30,655)
Amaun dibayar balik	(490,210)	(420,278)	-	(40,215)
Reklasifikasi kepada pinjaman berbayar	(297,627)	(746,451)	-	(37,150)
Pertukaran hutang ekuiti	(53,770)	(55,609)	-	(8,897)
Amaun hak diperletakkan kepada AmFinance	-	-	-	(2,386,490)
Baki pada akhir tahun	4,051,944	4,349,529	-	-
Tolak:				
Peruntukan tertentu	(736,007)	(1,047,778)	-	-
Faedah/pendapatan tergantung	(947,905)	(1,190,485)	-	-
	(1,683,912)	(2,238,263)	-	-
Pinjaman dan pembiayaan tidak berbayar (bersih)	2,368,032	2,111,266	-	-
Nisbah pinjaman tidak berbayar bersih kepada pinjaman, pendahuluan dan pembiayaan bersih	8.97%	8.28%	-	-

- (iv) Pergerakan dalam peruntukan hutang dan pembiayaan lapuk dan ragu dan faedah/pendapatan tergantung adalah seperti berikut:

	Kumpulan		Syarikat	
	2004 RM'000	2003 RM'000	2004 RM'000	2003 RM'000
Peruntukan Am				
Baki pada awal tahun	388,705	351,393	-	236,290
Peruntukan bagi tahun	16,551	37,312	-	20,282
Amaun hak diperletakkan kepada AmFinance	-	-	-	(256,572)
Baki pada akhir tahun	405,256	388,705	-	-
% daripada jumlah pinjaman tolak peruntukan tertentu dan faedah/pendapatan tergantung	1.53%	1.52%	-	-



Nota-Nota Penyata Kewangan (Sambungan)

	Kumpulan		Syarikat	
	2004 RM'000	2003 RM'000	2004 RM'000	2003 RM'000
Peruntukan Tertentu				
Baki pada awal tahun	1,047,778	2,333,248	-	455,758
Peruntukan bagi tahun	696,900	639,776	-	61,351
Masuk kira semula peruntukan dibayar balik	(238,126)	(203,705)	-	(26,051)
	458,774	436,071	-	35,300
Amaun dihapus kira/Pelarasan ke Akaun Kekurangan Aset	(690,436)	(1,638,766)	-	-
Pertukaran hutang ekuiti	(49,387)	(25,809)	-	(809)
Kutipan tanggungan luar jangka Danamodal berpunca dari pemerolehan AmFinance	(30,722)	(56,966)	-	-
Amaun hak diperletakkan kepada AmFinance	-	-	-	(490,249)
Baki pada akhir tahun	736,007	1,047,778	-	-
Faedah/Pendapatan tergantung				
Baki pada awal tahun	1,190,485	1,179,071	-	623,195
Peruntukan bagi tahun	487,270	593,906	-	59,470
Masuk kira semula peruntukan dibayar balik	(209,505)	(150,891)	-	(14,165)
	277,765	443,015	-	45,305
Amaun dihapus kira/Pelarasan ke Akaun Kekurangan Aset	(372,710)	(407,630)	-	(30,753)
Pertukaran hutang ekuiti	(135,778)	(6,466)	-	(915)
Kutipan tanggungan luar jangka Danamodal berpunca dari pemerolehan AmFinance	(11,857)	(17,505)	-	-
Amaun hak diperletakkan kepada AmFinance	-	-	-	(636,832)
Baki pada akhir tahun	947,905	1,190,485	-	-

10. Lain-Lain Aset

		Kumpulan		Syarikat	
		2004 RM'000	2003 RM'000	2004 RM'000	2003 RM'000
Aset tertunda	(i)	72,022	71,137	-	-
Lain-lain penghutang, deposit dan bayaran terdahulu selepas menolak peruntukan hutang lapuk dan ragu bagi Kumpulan berjumlah RM16,381,000 (2003 - RM12,746,000)		190,190	167,616	18	11,056
Amaun terhutang oleh syarikat-syarikat berkaitan	(ii)	6,185	1,753	-	-
Harta-harta dirampas selepas menolak peruntukan penyusutan nilai berjumlah RM10,464,048 (2003 - RM6,000,000)		2,607	6,607	-	-
Amaun boleh dibayar balik daripada Danaharta	(iii)	-	67,497	-	-
		271,004	314,610	18	11,056

Nota-Nota Penyata Kewangan (Sambungan)

	Kumpulan		Syarikat	
	2004 RM'000	2003 RM'000	2004 RM'000	2003 RM'000
(i) Aset Tertunda				
Termasuk dalam aset tertunda adalah seperti berikut:				
Timbul dari pengambilalihan Abrar Finance Berhad	10,837	9,952	-	-
Timbul dari pengambilalihan Kewangan Usahasama Makmur Berhad	61,185	61,185	-	-
Baki pada akhir tahun	72,022	71,137	-	-

Syarikat telah menyertai satu skim yang diluluskan oleh Kementerian Kewangan dan dipersetujui oleh Mahkamah Tinggi Malaya, di mana sesetengah aset dan tanggungan Abrar Finance Berhad (AFB), sebuah syarikat kewangan berlesen yang diperbadankan di Malaysia, dipindahkan ke Syarikat berkuatkuasa daripada 18 Disember 1998 dengan bantuan kewangan daripada Bank Negara Malaysia (BNM).

Kekurangan aset bersih lebihan yang mewakili tanggungan ke atas aset dipindahkan daripada AFB yang wujud dari skim, dinyatakan sebagai aset tertunda dan dikurangkan secara progresif melalui pendapatan bersih yang diperolehi dari penggunaan deposit yang ditempatkan oleh BNM, seperti yang dinyatakan dalam Nota 17, dan bayaran balik bersih daripada pinjaman ingkar AFB dikira berdasarkan faedah ditentukan oleh BNM.

Berikutan arahan letak hak aset-aset dan tanggungan-tanggungan dari Syarikat kepada AmFinance, aset tertunda yang berpunca dari pengambilalihan AFB telah diperletakkan hak kepada AmFinance.

Dalam tahun 1988, Kerajaan Malaysia menawarkan kepada Kewangan Usahasama Makmur Berhad (KUMB), faedah pencukaian hadapan berjumlah RM434 juta, diselaraskan kemudiannya kepada RM426.69 juta apabila pencukaian kredit KUMB diselesaikan, mengambil kira kekurangan dalam aset yang diambilalih daripada Ko-operasi Pengambilan Deposit. Faedah pencukaian adalah satu jumlah kewangan tetap dan tidak bergantung kepada sebarang perubahan dalam kadar pencukaian.

Faedah pencukaian bersih ditunjukkan sebagai aset tertunda dan penggunaan faedah pencukaian tertunda adalah berasaskan penerimaan notis taksiran dan penyerahan tanggungan pencukaian kemudiannya oleh pihak berkuasa berkenaan ditolak amaun belum bayar kepada pihak berkuasa pencukaian untuk tujuan pencukaian kredit Seksyen 108.

(ii) Amaun Belum Diterima Dari Syarikat-Syarikat Berkaitan

Amaun belum diterima dari syarikat-syarikat berkaitan adalah tidak berfaedah dan mewakili perbelanjaan yang dibayar bagi pihak.

(iii) Amaun Boleh Dibayar Balik Daripada Danaharta

	Kumpulan		Syarikat	
	2004 RM'000	2003 RM'000	2004 RM'000	2003 RM'000
Baki pada awal tahun	67,497	158,949	-	1,830
Peruntukan bagi tahun	(62,795)	(91,452)	-	(224)
Amaun dibayar balik	(4,702)	-	-	-
Amaun hak diperletakkan kepada AmFinance	-	-	-	(1,606)
Baki pada akhir tahun	-	67,497	-	-



Nota-Nota Penyata Kewangan *(Sambungan)*

11. Ihsan Berpunca Dari Penyatuan

Pergerakan ihsan berpunca dari penyatuan adalah seperti berikut:

	Kumpulan	
	2004	2003
	RM'000	RM'000
KOS		
Baki pada awal/akhir tahun	109,179	109,179
PELUNASAN TERKUMPUL		
Baki pada awal tahun	6,825	1,365
Pelunasan bagi tahun (Nota 30)	5,458	5,460
Baki pada akhir tahun	12,283	6,825
NILAI BUKU BERSIH	96,896	102,354

12. Deposit Berkanun Dengan Bank Negara Malaysia

Deposit berkanun dikekalkan dengan Bank Negara Malaysia bagi mematuhi Seksyen 37(1)(c) Akta Bank Pusat Malaysia, 1958 di mana amaunnya ditentukan mengikut peratusan yang ditetapkan atas jumlah tanggungan kelayakan.

13. Pelaburan Dalam Syarikat-Syarikat Subsidiari

	Syarikat	
	2004	2003
	RM'000	RM'000
Saham tidak disebut harga, pada nilai kos	1,638,354	1,383,354
Nota pinjaman bersubordinat	-	250,000
Amaun dibayar ke Danamodal atas pembayaran balik pinjaman (Nota 20)	-	171,869
	1,638,354	1,805,223

Nota pinjaman bersubordinat adalah tidak bercagar, bersubordinat kepada lain-lain tanggungan dan diterbitkan kepada Syarikat pada 14 Ogos 2002 sebagai penjelasan sebahagian daripada pembayaran berhubung dengan perletakan hak aset dan tanggungan Syarikat kepada AmFinance. Nota pinjaman adalah diterbitkan untuk tempoh sepuluh tahun dan akan dibayar balik pada 14 Ogos 2012 dan menanggung kadar faedah 7.0% setahun, dibayar mengikut dasar setengah tahun.

Pada 15 Oktober 2003, nota pinjaman bersubordinat telah ditebus sepenuhnya oleh AmFinance.

Nota-Nota Penyata Kewangan (Sambungan)

Syarikat-syarikat subsidiari adalah diperbadankan di Malaysia:

Nama Syarikat	Kegiatan Utama	Kepentingan Ekuiti Efektif 2004	
		%	%
Syarikat Subsidiari Langsung			
AmFinance Berhad	Syarikat kewangan	100.0	100.0
Syarikat Subsidiari Tidak Langsung			
MBf Nominees (Tempatan) Sdn. Bhd. MBf Information Services Sdn. Bhd.	Syarikat nomini Penyewaan peralatan komputer dan penyediaan khidmat sokongan yang berkaitan	100.0	100.0
AmProperty Holdings Sdn. Bhd.	Pelaburan harta tanah	100.0	100.0
MBf Equity Partners Sdn. Bhd.	Modal teroka	100.0	100.0
MBf Trustees Berhad	Khidmat amanah	60.0	60.0
Bougainvillaea Development Sdn. Bhd.	Pemegangan hartanah	100.0	100.0
Natprop Sdn. Bhd.	Pemegangan pelaburan	100.0	100.0
Teras Oak Pembangunan Sdn. Bhd.	Tidak bergiat	100.0	100.0
Komuda Credit & Leasing Sdn. Bhd.	Tidak bergiat	100.0	100.0
MBf Property Trust Management Berhad	Tidak bergiat	100.0	100.0
Everflow Credit & Leasing Corporation Sdn. Bhd.	Tidak bergiat	100.0	100.0
Komewah Credit & Leasing Sdn. Bhd.	Tidak bergiat	100.0	100.0
Li & Ho Sdn. Bhd.	Tidak bergiat	100.0	100.0
Malco Properties Sdn. Bhd.	Tidak bergiat	51.0	51.0
Annling Sdn. Bhd.	Tidak bergiat	100.0	100.0
Horizon View Sdn. Bhd.	Tidak bergiat	-^	100.0
MBf Venture Partners Bhd.	Tidak bergiat	-^	100.0
MBf Nominees (Asing) Sdn. Bhd.	Tidak bergiat	100.0	100.0
Lekir Development Sdn. Bhd.	Berhenti operasi	100.0	100.0
Crystal Land Sdn. Bhd.	Berhenti operasi	80.0	80.0

^ Syarikat-syarikat subsidiari yang digugur daripada Pendaftar Suruhanjaya Syarikat Malaysia dan dibubarkan adalah berdasarkan kepada kuasa yang dikurniakan di bawah Seksyen 308 Akta Syarikat, 1965.

Dalam tahun kewangan, peristiwa-peristiwa berikut telah berlaku:

- (1) Pada 25 Februari 2004, AmFinance telah menyertai perjanjian jual beli bersyarat dengan MBf Corporation Berhad (MBf Corp) bagi jualan keseluruhan 100% kepentingan ekuiti yang dimiliki oleh AmFinance yang merangkumi 1,000,000 saham-saham biasa bernilai RM1.00 setiap satu dalam MBf Property Trust Management Berhad (MBfPT) dengan jumlah ganjaran tunai sebanyak RM1.00.

Ganjaran pembelian tersebut telah dipersetujui atas dasar kesanggupan pembeli dan penjual selepas mengambil kira kedudukan kewangan semasa MBfPT. Penyelesaian jualan tersebut dalam proses mendapat kelulusan daripada pihak-pihak yang berkenaan.

- (2) Apabila permohonan kepada Suruhanjaya Syarikat Malaysia (CCM) dibuat, syarikat-syarikat subsidiari AmFinance beriku, telah digugurkan daripada Pendaftar CCM dan pembubaran dibuat berdasarkan kepada kuasa dikurniakan di bawah Seksyen 308 Akta Syarikat, 1965:

- (i) Horizon View Sdn. Bhd. (HVSb) – No. Syarikat: 227779-D
- (ii) MBf Venture Partners Berhad (MBfVP) – No. Syarikat: 279706-A

Kedua-dua HVSb dan MBfVP tidak beroperasi semenjak ditubuhkan pada 28 Oktober 1991 dan 26 Oktober 1993, masing-masing.

Modal dibayar penuh HVSb dan MBfVP masing-masing berjumlah RM2 dibahagi kepada 2 saham-saham biasa bernilai RM1 setiap satu, dan RM1 dibahagi kepada 2 saham-saham biasa bernilai RM0.50 setiap satu.



Nota-Nota Penyata Kewangan (Sambungan)

14. Pelaburan Dalam Syarikat Bersekutu

	Kumpulan	
	2004 RM'000	2003 RM'000
Saham tidak disebut harga, pada kos	100	100
Bahagian keputusan selepas pemerolehan, bersih daripada pencucuaian	206	72
	306	172

Syarikat bersekutu yang diperbadankan di Malaysia adalah:

Nama Syarikat	Kegiatan Utama	Kepentingan Ekuiti Efektif	
		2004	2003
AmTrustee Berhad	Trustee Services	20%	20%

Pada 31 Mac 2004, nilai buku pelaburan dalam syarikat bersekutu adalah seperti berikut:

	Kumpulan	
	2004 RM'000	2003 RM'000
Bahagian nilai aset ketara bersih terkumpul Kumpulan	306	172

15. Harta Dan Kelengkapan

Kumpulan	Tanah dan bangunan milik bebas RM'000	Tanah dan bangunan milik pegangan pajak RM'000	Pembaikan pegangan pajak RM'000	Kelengkapan pejabat, perkakas dan perabot RM'000	Peralatan komputer dan perisian RM'000	Kenderaan bermotor RM'000	Jumlah RM'000
KOS							
Pada awal tahun	312,613	36,890	105,647	74,640	343,561	8,215	881,566
Tambahan	-	-	10,479	7,395	27,860	549	46,283
Jualan	-	-	(145)	(499)	(541)	(2,850)	(4,035)
Dihapus kira	-	-	31	(3)	(176)	-	(148)
Reklasifikasi/Pindahan	-	-	1,023	1,093	(8,578)	-	(6,462)
Pada akhir tahun	312,613	36,890	117,035	82,626	362,126	5,914	917,204
SUSUT NILAI TERKUMPUL							
Pada awal tahun	28,218	4,287	81,894	54,434	267,200	6,184	442,217
Susut nilai semasa	5,126	787	9,449	6,633	31,519	803	54,317
Jualan	-	-	(104)	(457)	(536)	(2,829)	(3,926)
Dihapus kira	-	-	-	(3)	-	-	(3)
Reklasifikasi/Pindahan	287	(287)	-	-	-	-	-
Pada akhir tahun	33,631	4,787	91,239	60,607	298,183	4,158	492,605
NILAI BUKU BERSIH							
Pada 31 Mac 2004	278,982	32,103	25,796	22,019	63,943	1,756	424,599
Pada 31 Mac 2003	284,395	32,603	23,753	20,206	76,361	2,031	439,349
Susut nilai bagi tahun berakhir 31 Mac 2003	5,294	775	8,566	6,107	63,304	850	84,896

Nota-Nota Penyata Kewangan (Sambungan)

(a) Senarai tanah dan bangunan milik pegangan pajak adalah seperti berikut:

Kumpulan	Tanah dan bangunan milik pegangan pajak jangka panjang RM'000	Tanah dan bangunan milik pegangan pajak jangka pendek RM'000	Jumlah RM'000
2004			
Kos	35,434	1,456	36,890
Susut Nilai Terkumpul	(4,312)	(475)	(4,787)
Nilai buku bersih	31,122	981	32,103
2003			
Kos	35,434	1,456	36,890
Susut Nilai Terkumpul	(3,849)	(438)	(4,287)
Nilai buku bersih	31,585	1,018	32,603

Harta tanah pegangan pajakan jangka panjang untuk Kumpulan ialah 66-999 dan 85-855 tahun masing-masing dan dengan tempoh pajakan tiada tempoh matang ialah 54-875 tahun dan 63-788 tahun masing-masing.

Harta tanah pegangan pajakan jangka pendek untuk Kumpulan ialah 20-99 tahun dan 20 tahun masing-masing dan tempoh pajakan tiada tempoh matang ialah 2-35 tahun dan 2 tahun masing-masing.

(b) Senarai harta dan kelengkapan yang telah disusut nilai penuh dan masih diguna adalah seperti berikut:

Kumpulan	Tanah dan bangunan milik bebas RM'000	Pembaikan pajak RM'000	Kelengkapan pejabat, perkakas dan perabot RM'000	Peralatan komputer dan perisian RM'000	Kenderaan bermotor RM'000	Jumlah RM'000
Kos						
Pada 31 Mac 2004	123	54,711	36,394	201,300	2,179	294,707
Pada 31 Mac 2003	123	20,390	22,585	162,826	4,030	209,954



Nota-Nota Penyata Kewangan (Sambungan)

16. Deposit Daripada Pelanggan

	Kumpulan	
	2004 RM'000	2003 RM'000
Deposit simpanan	2,579,429	2,307,213
Deposit tetap/pelaburan	17,794,831	17,292,098
Sijil deposit boleh niaga	37,532	9,884
	20,411,792	19,609,195
(i) Struktur kematangan deposit daripada pelanggan adalah seperti berikut:		
Matang dalam tempoh enam bulan	15,130,703	14,420,259
Enam bulan hingga satu tahun	4,258,784	3,887,049
Satu hingga tiga tahun	666,963	851,159
Tiga hingga lima tahun	355,342	450,728
	20,411,792	19,609,195
(ii) Deposit tersebut berpunca dari golongan pelanggan berikut:		
Perusahaan perniagaan	3,160,118	3,375,567
Individu	14,911,651	14,014,153
Lain-lain	2,340,023	2,219,475
	20,411,792	19,609,195

17. Deposit Bank Dan Lain-Lain Institusi Kewangan

	Kumpulan	
	2004 RM'000	2003 RM'000
Bank berlesen	1,060,804	918,782
Syarikat kewangan berlesen	-	10,000
Lain-lain institusi kewangan	3,194,607	3,372,358
Bank Negara Malaysia (BNM)	808,000	808,000
	5,063,411	5,109,140

Termasuk dalam deposit bank dan lain-lain institusi kewangan Kumpulan dan Syarikat adalah seperti berikut:

	Kumpulan	
	2004 RM'000	2003 RM'000
Instrumen deposit boleh niaga	2,182,031	1,612,172
Peminjaman antara bank (Nota 4)	200	110,550
	2,182,231	1,722,722

Deposit dari BNM merupakan deposit jangka lama yang ditempatkan dengan Kumpulan berhubung dengan pemindahan sesetengah aset dan tanggungan Abrar Finance Berhad dan Kewangan Usahasama Makmur Berhad kepada Syarikat dan AmFinance masing-masing seperti dinyatakan dalam Nota 10.

Nota-Nota Penyata Kewangan *(Sambungan)*

	Kumpulan		Syarikat	
	2004 RM'000	2003 RM'000	2004 RM'000	2003 RM'000
Pinjaman lembut	180,000	180,000	-	180,000
Amaun hak diperletakkan kepada AmFinance	-	-	-	(180,000)
Amaun berpunca daripada pemerolehan AmFinance				
Deposit lembut	135,000	135,000	-	-
Pinjaman lembut	333,000	333,000	-	-
Pinjaman komersil	160,000	160,000	-	-
	808,000	808,000	-	-

Termasuk di atas adalah deposit lembut berjumlah RM135,000,000 (2003 - RM135,000,000) dan pinjaman lembut berjumlah RM180,000,000 (2003 - RM180,000,000) menanggung faedah 1% (2003 - 1%) setahun. Baki pinjaman lembut dan pinjaman komersil adalah tanpa faedah. Pinjaman lembut berjumlah RM180,000,000 (2003 - RM180,000,000) akan dibayar balik pada 18 Disember 2008. Baki pinjaman dan deposit lembut akan dibayar balik apabila aset tertunda seperti dinyatakan dalam Nota 10 digunakan sepenuhnya.

18. Jualan Sekuriti Bawah Perjanjian Beli-Balik

Sekuriti dijual bawah perjanjian beli-balik, adalah berkaitan dengan syarikat-syarikat subsidiari, dan merupakan kewajipan membeli-balik sekuriti dijual tersebut seperti dinyatakan dalam Nota 8.

19. Amaun Terhutang Kepada Cagamas Berhad

Amaun terhutang kepada Cagamas Berhad mewakili hasil kutipan yang diterima daripada pinjaman-pinjaman (kecuali pembiayaan Islam) yang dijual secara langsung dan tidak langsung kepada Cagamas Berhad secara rekursa kepada Syarikat. Di bawah perjanjian ini, Syarikat mentadbirkan urusan pinjaman bagi pihak Cagamas Berhad dan membeli semula sebarang pinjaman yang dianggap defektif berdasarkan kriteria berkhemat.



Nota-Nota Penyata Kewangan (Sambungan)

20. Lain-Lain Tanggungan

	Kumpulan		Syarikat	
	2004 RM'000	2003 RM'000	2004 RM'000	2003 RM'000
Lain-lain pemiutang dan akruan	501,536	342,281	296	260
Faedah akan dibayar	172,532	185,019	-	9,057
Peruntukan am untuk tanggungan				
luar jangka (i)	92,500	55,500	-	-
Rizab persamaan keuntungan (ii)	52,000	5,024	-	-
Deposit pajakan dan sewa terdahulu	42,005	48,139	-	-
Amaun terhutang kepada syarikat-syarikat berkaitan (iii)	5,895	22,100	-	8,844
Peruntukan cukai dan zakat	878	3,087	624	3,087
Amaun belum bayar kepada Danamodal (iv)	-	171,869	-	171,869
Pencukaian tertunda tanggungan (Nota 34 (b))	-	257	-	-
	867,346	833,276	920	193,117

(i) Peruntukan Am Untuk Tanggungan Luar Jangka

Pergerakan dalam peruntukan am tanggungan luar jangka adalah seperti berikut:

	Kumpulan		Syarikat	
	2004 RM'000	2003 RM'000	2004 RM'000	2003 RM'000
Baki pada awal tahun	55,500	71,500	-	15,000
Peruntukan bagi tahun	37,000	-	-	-
Lebih peruntukan dimasukkan kira semula	-	(16,000)	-	-
Amaun yang timbul daripada pemindahan perniagaan kepada AmFinance	-	-	-	(15,000)
Baki pada akhir tahun	92,500	55,500	-	-

(ii) Rizab Persamaan Keuntungan

Pergerakan rizab persamaan keuntungan adalah seperti berikut:

	Kumpulan	
	2004 RM'000	2003 RM'000
Baki pada awal tahun	5,024	-
Peruntukan bagi tahun	46,976	5,024
Amaun dimasukkan kira semula	-	-
Baki pada akhir tahun	52,000	5,024

(iii) Amaun Terhutang Kepada Syarikat-Syarikat Berkaitan

Amaun terhutang kepada syarikat-syarikat berkaitan adalah tanpa faedah dan mewakili perbelanjaan yang dibayar bagi pihak.

Nota-Nota Penyata Kewangan *(Sambungan)*

(iv) Amaun Belum Bayar Kepada Danamodal

Berikutan Perjanjian Jual Beli di antara Syarikat dan Danamodal Nasional Berhad (Danamodal) yang bertarikh 3 Ogos 2001 untuk pengambilalihan AmFinance, satu jumlah luar jangka sebanyak RM450.0 juta akan dibayar kepada Danamodal sebagai sebahagian daripada jumlah ganjaran. Bayaran luar jangka tunai yang bernilai sehingga RM450.0 juta, akan dibayar sekiranya dan hanya jika AmFinance mengembalikan tunai dalam tempoh lima tahun daripada 30 September 2001, sebarang amaun melebihi nilai buku bersih pinjaman tidak berbayar (NPL), penjualan NPL kepada Danaharta dan penghapusan NPL dalam buku AmFinance pada 30 September 2001 berdasarkan akaun dan semua pelaburan, sekuriti, hutang bercagar, lain-lain aset, tanggungan atau butiran luar jangka berhubungan dengan amaun yang sudah disusutkan nilai atau peruntukan/pelarasannya yang dibuat.

Pada 14 Oktober 2003, AMFB telah menyertai Perjanjian Penyelesaian dengan Danamodal bagi penyelesaian awal Amaun Luar Jangka berjumlah RM255.0 juta (Amaun Penyelesaian). Amaun Penyelesaian bersama jumlah faedah sebanyak RM16.915 juta adalah berkaitan dengan NPL dibayar balik dan sekuriti yang dibayar kepada Danamodal pada 15 Oktober 2003. Maka, jumlah akhir ganjaran pembelian untuk pengambilalihan AmFinance adalah RM730 juta.

21. Pinjaman Berjangka Bersubordinat

Pinjaman berjangka bersubordinat adalah tidak bercagar, bersubordinat kepada lain-lain tanggungan dan diperolehi daripada Danamodal Nasional Berhad, sebuah syarikat yang diperbadankan dengan tujuan untuk memodalkan perbankan tempatan dan institusi-institusi kewangan, bagi mengukuhkan dasar modal AmFinance.

Berdasarkan kepada pengambilan AmFinance oleh Syarikat pada 20 Disember 2001, Danamodal Nasional Berhad telah melanjutkan pinjaman tersebut untuk tempoh sepuluh (10) tahun dan akan dibayar balik pada 20 Disember 2011. Pinjaman tersebut menanggung kadar faedah 6.5% setahun bagi lima tahun pertama dan 7.5% setahun atau 1.0% di atas KLIBOR 3 bulan, yang mana lebih tinggi, untuk tempoh lima tahun selanjutnya. Faedah akan dibayar mengikut dasar setengah tahun.

Pada 28 Oktober 2003, Syarikat telah menyertai Perjanjian Faciliti Tambahan dengan Danamodal Nasional Berhad, di mana sebanyak RM680 juta pinjaman berjangka bersubordinat yang diperolehi daripada Danamodal Nasional Berhad telah diserahkan haknya kepada Astute Assets Berhad, sebuah badan tujuan khas.

Syarat dan terma-terma pinjaman adalah sama, kecuali faedah yang dikenakan ke atas pinjaman, iaitu pada kadar 6.5% setahun sehingga 19 Disember 2006, 7.0% setahun daripada 20 Disember 2006 sehingga 19 Disember 2007, dan 7.5% setahun daripada 20 Disember 2007 sehingga 19 Disember 2011.

22. Bon Bersubordinat, Boleh Tebus Dan Tidak Bercagar

Selaras dengan Surat Ikatan Amanah bertarikh 24 April 2003, AmFinance menerbitkan RM200,000,000 amaun nominal Bon Bersubordinat Boleh Tebus, Tidak Bercagar Boleh Niaga dan Berfaedah (SubBon) dengan tujuan untuk menambah dana modal AmFinance.

Ciri-ciri utama SubBon adalah seperti berikut:

- (a) SubBon menanggung kadar faedah 7.95% setahun untuk lima tahun pertama dan pada tahun berikutnya pada 8.45% kepada 10.45% setahun. Faedah akan dibayar setiap setengah tahun.
- (b) Tempoh SubBon adalah sepuluh tahun kalendar dan akan matang pada 30 April 2013. Walaubagaimana pun, tertakluk kepada kelulusan Bank Negara Malaysia, AmFinance boleh menebus SubBon pada 30 April 2008 atau pada setiap tarikh ulangtahun berikutnya, pada nilai nominal berserta dengan faedah akruan pada tarikh penebusan.



Nota-Nota Penyata Kewangan *(Sambungan)*

23. Kepentingan Minoriti

Kepentingan minoriti dalam Kumpulan mewakili bahagian dalam keputusan operasi bersih atau dalam aset bersih syarikat-syarikat subsidiari bagi saham-saham yang dimiliki secara langsung atau tidak langsung selain daripada yang dimiliki oleh Syarikat atau syarikat-syarikat subsidiari.

Pergerakan kepentingan minoriti dalam syarikat-syarikat subsidiari adalah seperti berikut:

	Kumpulan	
	2004 RM'000	2003 RM'000
Baki pada awal tahun	115	120
Bahagian keuntungan bersih syarikat-syarikat subsidiari	(12)	(5)
Baki pada akhir tahun	103	115

24. Modal Saham

	Kumpulan Dan Syarikat	
	2004 RM'000	2003 RM'000
Dibenarkan		
Saham-saham biasa bernilai RM1.00 setiap satu	2,000,000	2,000,000
Diterbitkan dan dibayar penuh		
Saham-saham biasa bernilai RM1.00 setiap satu:		
Baki pada awal tahun	528,424	472,781
Diterbitkan di bawah Skim Opsyen Saham Pekerja (AMFB ESOS)	332	85
Diterbitkan melalui pengubahan ICULS 1997/2002	-	55,558
Baki pada akhir tahun	528,756	528,424

Dalam tahun kewangan, modal saham Syarikat diterbitkan dan dibayar penuh telah meningkat daripada 528,424,120 saham biasa bernilai RM1.00 setiap satu kepada 528,756,120 saham biasa bernilai RM1.00 setiap satu dengan penerbitan 332,000 saham biasa baru bernilai RM1.00 setiap satu pada harga terbitan antara RM3.42 hingga RM5.37 sesaham menerusi pelaksanaan opsyen saham di bawah Skim Opsyen Saham Pekerja Syarikat. Premium saham yang terhasil berjumlah RM823,650 telah dikreditkan ke akaun premium saham.

Pergerakan dalam saham Syarikat yang belum diterbitkan di bawah opsyen yang diberi melalui AMFB ESOS dalam tahun kewangan adalah seperti berikut:

	Bilangan saham biasa RM1.00 setiap satu				Baki pada 31.3.2004
	Baki pada 1.4.2003	Diberi	Dilaksanakan	Dilucutkan	
Bilangan saham di bawah opsyen yang belum diterbitkan	716,000	-	332,000	39,000	345,000

Harga opsyen untuk bilangan saham Syarikat belum diterbitkan di bawah opsyen adalah seperti berikut:

Harga Opsyen (RM)	Baki pada 31.3.2004
3.40 – 4.40	300,000
4.41 – 5.40	40,000
5.41 – 6.40	5,000
	345,000

Nota-Nota Penyata Kewangan *(Sambungan)*

Ciri-ciri utama Skim AMFB adalah seperti berikut:

- Mereka yang layak adalah pekerja-pekerja yang sah termasuk para pengarah eksekutif sepenuh masa Syarikat yang telah berkhidmat tidak kurang daripada tiga tahun.
- Jumlah saham yang ditawarkan tidak boleh melebihi 10.0% daripada modal saham Syarikat yang diterbitkan dan dibayar penuh pada bila-bila masa, termasuk opsyen-opsyen di bawah skim lama Syarikat yang telah dilaksanakan.
- Tertakluk kepada perenggan (d) di bawah, tiada opsyen akan diberi untuk memperolehi kurang daripada 1,000 saham atau lebih daripada 500,000 saham.
- Jika terdapat sebarang perubahan dalam struktur modal Syarikat selain daripada pengecualian-pengecualian tertentu, harga saham dan/atau bilangan saham yang ditawarkan tetapi belum dilaksanakan akan diselaraskan supaya pemegang opsyen akan layak untuk modal saham Syarikat yang diterbitkan dan dibayar penuh bernilai RM1.00 setiap satu pada kadar yang sama seperti sebelum penyelarasan ini.
- Harga opsyen bagi setiap saham biasa akan mengikut harga transaksi terakhir pasaran pada masa opsyen ditawarkan atau purata min sebut harga pasaran saham Syarikat yang disenaraikan di dalam 'Senarai Harian Rasmi' yang dikeluarkan oleh Bursa Malaysia untuk lima hari pasaran sebelum tarikh opsyen diberi, atau pada nilai par saham Syarikat bernilai RM1.00 setiap satu, yang mana lebih tinggi.
- Jangka masa maksima Skim AMFB ialah lima tahun dan boleh diperbaharui untuk lima tahun lagi, tertakluk kepada kelulusan daripada pihak-pihak berkenaan.

25. Rizab

	Kumpulan		Syarikat	
	2004 RM'000	2003 RM'000	2004 RM'000	2003 RM'000
Rizab Tidak Boleh Diagihkan:				
Premium saham:				
Baki pada awal tahun	590,939	179,601	590,939	179,601
Timbul dari pelaksanaan opsyen saham (Nota24)	824	206	824	206
Timbul dari pengubahan ICULS 1997/2002	-	411,132	-	411,132
Baki pada akhir tahun	591,763	590,939	591,763	590,939
Rizab berkanun:				
Baki pada awal tahun	500,259	309,869	295,967	295,967
Pindahan dari penyata pendapatan	268,688	190,390	-	-
Baki pada akhir tahun	768,947	500,259	295,967	295,967
Jumlah rizab yang tidak boleh diagihkan	1,360,710	1,091,198	887,730	886,906
Rizab Boleh Diagihkan:				
Keuntungan tidak diagihkan	657,717	513,720	284,612	324,325
	2,018,427	1,604,918	1,172,342	1,211,231

Pergerakan rizab adalah ditunjukkan dalam penyata perubahan ekuiti.

Premium saham digunakan untuk mencatat premium yang timbul dari terbitan saham baru Syarikat.

Rizab berkanun dikekalkan mengikut kehendak Seksyen 36 Akta Bank dan Institusi-institusi Kewangan, 1989 dan tidak boleh diagihkan sebagai dividen tunai.

Rizab boleh diagihkan adalah rizab-rizab yang boleh diagihkan untuk dividen.

Syarikat mempunyai kredit cukai yang mencukupi di bawah Seksyen 108 Akta Cukai Pendapatan, 1967 untuk pembayaran dividen daripada semua rizab yang boleh diagihkan pada 31 Mac 2004.



Nota-Nota Penyata Kewangan (Sambungan)

26. Pendapatan Faedah

	Kumpulan		Syarikat	
	2004 RM'000	2003 RM'000	2004 RM'000	2003 RM'000
Pinjaman dan pendahuluan	2,141,921	2,417,170	-	313,414
Wang panggilan, deposit dan penempatan dengan institusi kewangan	75,526	74,484	97	7,548
Sekuriti perniagaan	892	-	-	-
Sekuriti pelaburan	14,979	48,935	-	7,784
Lain-lain	40,332	39,744	12,786	20,002
	2,273,650	2,580,333	12,883	348,748
Faedah tergantung bersih	(259,228)	(404,047)	-	(43,688)
Pelunasan premium tolak pertambahan diskaun - bersih	21,607	(6,612)	-	(1,581)
	2,036,029	2,169,674	12,883	303,479

27. Perbelanjaan Faedah

Deposit dan penempatan	695,979	765,163	-	92,992
Jualan sekuriti bawah perjanjian beli-balik	8,805	89	-	-
Amaun dihutang kepada Cagamas Berhad	147,186	141,599	-	-
Faedah atas jumlah Danamodal dibayar balik	7,859	8,069	7,859	8,069
Faedah pinjaman berjangka bersubordinat	44,200	44,200	-	-
Lain-lain	49,462	72,642	-	42,318
	953,491	1,031,762	7,859	143,379

28. Kerugian Pinjaman Dan Pembiayaan Dan Peruntukan

Peruntukan hutang lapuk dan ragu dan pembiayaan:				
- peruntukan am	16,551	37,312	-	20,282
- peruntukan tertentu (bersih)	458,774	436,071	-	35,300
Hutang dan pembiayaan lapuk dibayar balik	(169,084)	(68,274)	-	(9,363)
	306,241	405,109	-	46,219
Peruntukan bagi penyusutan nilai ke atas jumlah boleh dibayar balik daripada Danaharta	62,795	91,452	-	224
	369,036	496,561	-	46,443

Nota-Nota Penyata Kewangan *(Sambungan)*

29. Pendapatan Bukan Faedah

	Kumpulan		Syarikat	
	2004 RM'000	2003 RM'000	2004 RM'000	2003 RM'000
Pendapatan yuran:				
Komisen	15,978	11,696	-	2,008
Yuran jaminan	999	1,196	-	15
Lain-lain pendapatan yuran	11,908	12,547	-	1,778
	28,885	25,439	-	3,801
Pendapatan Pelaburan Dan Perniagaan:				
(Kerugian)/Keuntungan bersih dari:				
Sekuriti perniagaan	-	79	-	79
Sekuriti pelaburan	(3,949)	8,615	-	2,547
(Kerugian)/Keuntungan dari jualan pelaburan disebut harga di Malaysia - bersih	(5,111)	(9,636)	(787)	27
Dividen kasar dari sekuriti pelaburan:				
Saham disebut harga di Malaysia	3,091	3,553	-	78
Saham tidak disebut harga	7,078	856	-	260
	1,109	3,467	(787)	2,991
Pendapatan lain:				
Keuntungan jualan aset pajakan	8	14	-	1
Pendapatan sewa	8,659	9,891	-	-
Keuntungan dari jualan harta dan kelengkapan	1,134	5	-	-
Keuntungan dari jualan harta tanah pembangunan	-	50	-	-
Lain-lain pendapatan bukan operasi	317	344	260	267
	10,118	10,304	260	268
	40,112	39,210	(527)	7,060



Nota-Nota Penyata Kewangan (Sambungan)

30. Kos Kakitangan Dan Overhed

	Kumpulan		Syarikat	
	2004 RM'000	2003 RM'000	2004 RM'000	2003 RM'000
Kos kakitangan (pekerja)	194,686	180,904	320	24,610
Kos perjabatan	137,580	172,083	-	13,784
Perbelanjaan pemasaran	119,175	76,078	60	25,370
Perbelanjaan pentadbiran dan am	80,510	75,695	190	11,104
	531,951	504,760	570	74,868

Perbelanjaan di atas termasuk pendedahan berkanun seperti berikut:

	Kumpulan		Syarikat	
	2004 RM'000	2003 RM'000	2004 RM'000	2003 RM'000
Ganjaran para pengarah (Nota 32)	2,296	1,203	274	459
Sewa pejabat	17,145	19,749	-	3,273
Susut nilai harta dan kelengkapan (Nota 15)	54,317	84,896	-	3,154
Harta dan kelengkapan dihapus kira	145	474	-	-
Pelunasan ihsan dari penyatuan (Nota 11)	5,458	5,460	-	-
Peruntukan penyusutan nilai harta-harta dirampas	4,464	-	-	-
Ganjaran juruaudit:				
Audit berkanun				
Semasa	320	336	20	20
Peruntukan terlebih tahun-tahun lepas	-	(11)	-	-
Audit khas				
Semasa	120	224	-	14
Peruntukan terkurang tahun-tahun lepas	-	48	-	-
Ganjaran bukan audit	5	-	5	-

Jumlah pekerja Kumpulan dan Syarikat pada 31 Mac 2004 adalah masing-masing 5,220 (2003 - 4,817) dan Tiada (2003 - Tiada).

Kos kakitangan termasuk gaji, bonus, sumbangan kepada kumpulan wang simpanan pekerja dan lain-lain perbelanjaan yang berkaitan dengan pekerja. Sumbangan kepada kumpulan wang simpanan pekerja Kumpulan berjumlah RM19,046,000 (2003 - RM14,565,000).

Nota-Nota Penyata Kewangan *(Sambungan)*

31. Syarikat Induk Dan Urus Niaga Serta Baki Penting Dengan Pihak-Pihak Berkaitan

Syarikat merupakan sebuah syarikat subsidiari kepada AMMB Holdings Berhad, sebuah syarikat yang diperbadankan di Malaysia, yang juga merupakan syarikat induk muktamadnya.

Di sepanjang tahun kewangan, urus niaga dan baki penting dengan pihak-pihak berkaitan adalah seperti berikut:

- (a) Urus niaga dan baki penting antara Syarikat dengan syarikat induk, syarikat-syarikat subsidiari dan syarikat-syarikat berkaitan adalah:

	2004		2003		
	Syarikat Subsidiari RM'000	Syarikat-Syarikat Berkaitan RM'000	Syarikat Induk RM'000	Syarikat Subsidiari RM'000	Syarikat-Syarikat Berkaitan RM'000
Pendapatan					
Faedah atas deposit tetap	97	-	-	753	869
Faedah atas pembelian sekuriti atas perjanjian jual-balik	-	-	-	-	8
Faedah atas pinjaman dan pendahuluan	-	-	-	-	74
Faedah atas nota pinjaman bersubordinat	9,445	-	-	11,027	-
Lain-lain pendapatan faedah	-	3,601	-	-	1,331
Perbelanjaan					
Faedah atas deposit	-	-	86	136	1,769
Lain-lain perbelanjaan faedah	-	-	-	-	3,624
Aset					
Wang panggilan dan deposit	-	12,017	-	-	321
Pembelian sekuriti bawah perjanjian jual-balik	-	-	-	-	355
Sekuriti tidak disebut harga	-	53,642	-	-	-
Nota Pinjaman Bersubordinat	-	-	-	250,000	-
Tanggungan					
Lain-lain tanggungan	-	-	-	8,843	-

Urus niaga penting dan baki Syarikat dengan syarikat subsidiari telah dihapus kira apabila disatukan.

Urus niaga di atas telah dibuat dalam keadaan perniagaan biasa dan disediakan berdasarkan syarat-syarat dan terma yang tidak kurang daripada yang disediakan bagi pihak ketiga yang tidak berkaitan.



Nota-Nota Penyata Kewangan (Sambungan)

(b) Urus niaga berkaitan dengan para pengarah

Urus niaga bukan perbankan penting Kumpulan dengan syarikat-syarikat di mana Tan Sri Dato' Azman Hashim dianggap mempunyai kepentingan besar, adalah seperti berikut:

Syarikat	Jenis-jenis transaksi	2004 RM'000	2003 RM'000
Perbelanjaan			
Conquest Marketing Sdn. Bhd.	Pengiklanan	707	2,795
Paragon Premiums Sdn. Bhd.	Pengiklanan	-	115
Dialog Marketing Communications Sdn. Bhd.	Pengiklanan	-	548
Jump Licensing & Merchandising Sdn. Bhd.	Pengiklanan	-	75
AmFirst Property Trust	Sewa bangunan	56	158
Arab-Malaysian Realty Sdn. Bhd.	Sewa bangunan	27	235
Melawangi Sdn. Bhd.	Sewa bangunan	-	131
Taifab Properties Sdn. Bhd.	Sewa bangunan	-	190
Gamarapi Sdn. Bhd.	Penyelenggaraan komputer	1,699	347
Bluestar Infotech (M) Sdn. Bhd.	Penyelenggaraan komputer	924	1,358
Cyber Village Sdn. Bhd.	Penyelenggaraan komputer	-	35
AON Insurance Brokers (M) Sdn. Bhd.	Perkhidmatan pembrokeran insurans	3,010	-
Gubahan Impian	Peruntukan hadiah dan bunga	14	-
Harpers Travel (M) Sdn. Bhd.	Perbelanjaan perjalanan	14	-
Restaurant Seri Melayu Sdn. Bhd.	Peruntukan makanan dan minuman	9	-
Perbelanjaan modal			
MCM Consulting Sdn. Bhd. (dahulunya dikenali sebagai Gamarapi Sdn. Bhd.)	Pembelian peralatan dan perisian komputer dan khidmat runding yang berkaitan	3,487	3,469
Bluestar Infotech (M) Sdn. Bhd.	Pembelian peralatan dan perisian komputer dan khidmat runding yang berkaitan	985	1,428
MCM Systems Sdn. Bhd. (dahulunya dikenali sebagai Infotech Project Sdn. Bhd.)	Pembelian peralatan dan perisian komputer dan khidmat runding yang berkaitan	427	1,767

Urus niaga bukan perbankan penting Kumpulan dengan syarikat-syarikat di mana Prof. Tan Sri Dato' Dr. Mohd Rashdan Haji Baba dianggap mempunyai kepentingan besar, adalah seperti berikut:

Syarikat	Jenis-jenis transaksi	2004 RM'000	2003 RM'000
Perbelanjaan			
Computer Systems Advisers (M) Sdn. Bhd.	Penyelenggaraan komputer	2,417	1,991
Perbelanjaan modal			
Computer Systems Advisers (M) Sdn. Bhd.	Pembelian peralatan dan perisian komputer dan khidmat runding yang berkaitan	2,043	924

Urus niaga di atas telah dibuat dalam keadaan perniagaan biasa dan disediakan berdasarkan syarat-syarat dan terma yang tidak kurang daripada yang disediakan bagi pihak ketiga yang tidak berkaitan.

Pada 31 Mac 2004 dan 2003, tiada sebarang baki yang timbul daripada urus niaga berkaitan dengan para pengarah.

Nota-Nota Penyata Kewangan *(Sambungan)*

32. Ganjaran Para Pengarah

Bentuk ganjaran terkumpul bagi semua para pengarah dicaj ke penyata pendapatan bagi tahun kewangan adalah seperti berikut:

	Kumpulan		Syarikat	
	2004 RM'000	2003 RM'000	2004 RM'000	2003 RM'000
Para pengarah bukan eksekutif				
Yuran	193	198	193	198
Gaji				
- tahun semasa	540	480	-	99
- tahun lepas	-	36	-	36
Lain-lain ganjaran				
- tahun semasa	1,044	418	81	113
- tahun lepas	-	6	-	6
Bonus	74	40	-	-
Manfaat	445	25	-	7
	2,296	1,203	274	459

Yuran para pengarah untuk para pengarah eksekutif syarikat-syarikat dalam Kumpulan AmBank dibayar kepada syarikat mereka masing-masing.

Jumlah para pengarah Syarikat yang mana jumlah ganjaran bagi tahun kewangan berada dalam lingkungan pendedahan yang dikehendaki adalah seperti berikut:

Kumpulan	2004	2003
Pengarah bukan eksekutif		
Di bawah RM50,000	1	4
RM50,001 – RM100,000	4	1
RM250,001 – RM300,000	-	1
RM300,001 – RM650,000	1	-
RM650,001 – RM700,000	-	1
RM1,000,000 – RM2,000,000	1	-

Ganjaran yang diagihkan kepada Pengarah Pentadbir Syarikat sebelum hak diperletakkan aset dan tanggungan kepada syarikat subsidiari kewangan, AmFinance, termasuk manfaat berjumlah RM192,197 dalam 2003.



Nota-Nota Penyata Kewangan *(Sambungan)*

33. Pencukaian

	Kumpulan		Syarikat	
	2004 RM'000	2003 RM'000	2004 RM'000	2003 RM'000
Anggaran cukai pendapatan semasa akan dibayar	(3,598)	(26,415)	(2,655)	(25,131)
Bahagian pencukaian syarikat bersekutu	(74)	(50)	-	-
Pindahan kepada aset pencukaian tertunda (Nota 34)	55,120	30,249	-	-
Pindahan daripada tanggungan pencukaian tertunda (Nota 34)	257	(257)	-	-
	51,705	3,527	(2,655)	(25,131)
Pencukaian semasa (kurang)/lebih diperuntukkan bagi tahun-tahun lalu	(21,017)	19,430	(237)	19,411
Kredit pencukaian/(perbelanjaan)	30,688	22,957	(2,892)	(5,720)

Penyelarasan perbelanjaan pencukaian yang berkaitan dengan keuntungan sebelum pencukaian atas kadar cukai berkanun ke perbelanjaan pencukaian pada kadar cukai berkesan Kumpulan dan Syarikat adalah seperti berikut:

	Kumpulan		Syarikat	
	2004 RM'000	2003 RM'000	2004 RM'000	2003 RM'000
Keuntungan sebelum pencukaian	420,032	311,233	1,226	59,853
Pencukaian pada kadar cukai berkanun Malaysia - 28% (28% pada 31 Mac 2003)	142,368	112,255	343	16,759
Perbelanjaan faedah ke atas ICULS termasuk dalam penyata perubahan dalam ekuiti yang ditolak bagi tujuan pencukaian	-	(1,461)	-	(1,461)
Pendapatan dikecualikan dari pencukaian	(3,146)	(7,322)	(788)	(1,497)
Perbelanjaan tidak ditolak bagi tujuan pencukaian	18,356	21,566	3,100	11,330
Aset pencukaian tertunda tidak diiktiraf dalam tahun-tahun lepas	(209,283)	(128,565)	-	-
Pencukaian (kredit)/perbelanjaan dalam tahun	(51,705)	(3,527)	2,655	25,131

Pada 31 Mac 2004, Kumpulan mempunyai kerugian cukai tidak digunakan dan elaun modal tidak digunakan yang dianggarkan sebanyak RM1,442.1 juta (RM2,417.2 juta dalam 2003) dan RM123.3 juta (RM133.3 juta dalam 2003) masing-masing, yang boleh digunakan untuk ditolak daripada keuntungan bercukai masa hadapan tertakluk kepada persetujuan dengan Lembaga Hasil Dalam Negeri.

Nota-Nota Penyata Kewangan *(Sambungan)*

34. Pencukaian Tertunda

(a) Aset pencukaian tertunda

	Kumpulan		Syarikat	
	2004 RM'000	2003 RM'000	2004 RM'000	2003 RM'000
Baki pada awal tahun				
Dinyatakan sebelum ini	(646,116)	(685,131)	-	(184,286)
Pelarasan tahun lepas	-	(98,390)	-	-
Dinyatakan semula	(646,116)	(783,521)	-	(184,286)
Amaun dibalikkan berhubung dengan perbezaan sementara timbul daripada faedah tergantung ke atas pinjaman tidak berbayar	-	167,654	-	-
Pindahan bersih dari penyata pendapatan (Nota 33)	(55,120)	(30,249)	-	-
Timbul daripada aset dan tanggungan hak diperletakkan kepada AmFinance	-	-	-	184,286
Baki pada akhir tahun	(701,236)	(646,116)	-	-

Pencukaian tertunda kredit/(debit) adalah untuk perbezaan-perbezaan sementara berikut:

	Kumpulan	
	2004 RM'000	2003 RM'000
Kerugian pencukaian tidak digunakan	(403,791)	(520,647)
Perbezaan sementara timbul daripada peruntukan am untuk pinjaman, pendahuluan dan pembiayaan*	(113,471)	(108,837)
Perbezaan sementara timbul daripada peruntukan penyusutan nilai pelaburan	(92,265)	(11,250)
Perbezaan sementara timbul daripada peruntukan penyusutan nilai untuk amaun boleh dibayar balik dari Danaharta	(76,929)	(60,786)
Elaun modal tidak digunakan	(34,528)	-
Rizab persamaan keuntungan	(14,560)	-
Perbezaan sementara timbul daripada peruntukan penyusutan nilai harta-harta dirampas	(2,930)	(1,680)
Perbezaan sementara pajakan	18,837	20,693
Perbezaan sementara di antara susut nilai dan elaun cukai harta dan kelengkapan	14,285	28,510
Lain-lain	4,116	7,881
	(701,236)	(646,116)



Nota-Nota Penyata Kewangan *(Sambungan)*

- * Tiada pelarasan tahun lepas ke atas perbezaan sementara pencukaian tertunda kecuali perbezaan sementara dari peruntukan am pinjaman, pendahuluan dan pembiayaan adalah seperti berikut:

	Kumpulan	
	2004 RM'000	2003 RM'000
Baki pada awal tahun		
- Dinyatakan sebelum ini	-	-
- Pelarasan tahun lepas	-	(108,837)
Dinyatakan semula	-	(108,837)
(b) Tanggungan pencukaian tertunda		
Baki pada awal tahun	257	-
Pindahan bersih kepada penyata pendapatan (Nota 33)	(257)	257
Baki pada akhir tahun (Nota 20)	-	257

Tanggungan pencukaian tertunda adalah berkaitan dengan perbezaan sementara yang timbul daripada lebihan elaun cukai harta ke atas susut nilai harta dan kelengkapan.

35. Dividen

	RM'000
2004	
Dividen dibayar – 10.0%, ditolak cukai, bagi 528,424,120 saham-saham biasa RM1.00 setiap satu	38,047

Satu cadangan untuk dividen pertama dan terakhir bagi tahun kewangan berakhir 31 Mac 2004 sebanyak 10.0%, ditolak cukai sebanyak 28.0%, berjumlah RM38,070,441, berdasarkan saham diterbitkan dan dibayar penuh pada 31 Mac 2004, akan dibayar kepada pemegang-pemegang saham yang namanya tersenarai di dalam Daftar Ahli-ahli dan Rekod Pelabur-pelabur pada tarikh yang akan ditentukan oleh Para Pengarah telah dicadangkan oleh Para Pengarah untuk diluluskan oleh pemegang-pemegang saham di Mesyuarat Agung akan datang. Penyata kewangan bagi tahun kewangan semasa tidak mengambilkira dividen dicadang tersebut. Dividen sedemikian, sekiranya diluluskan oleh pemegang-pemegang saham, akan diambil kira dalam dana pemegang saham sebagai pengagihan keuntungan tidak diagihkan di dalam tahun kewangan berakhir 31 Mac 2005.

Nota-Nota Penyata Kewangan (Sambungan)

36. Pendapatan/(Kerugian) Bagi Sesaham

Asas

Pendapatan asas sesaham dikira dengan membahagikan keuntungan bersih yang boleh diagihkan kepada para pemegang saham Kumpulan dan Syarikat bagi tahun kewangan ditolak faedah atas ICULS dengan purata wajaran bilangan saham-saham biasa dalam terbitan dalam tahun kewangan.

	Kumpulan		Syarikat	
	2004 RM'000	2003 RM'000	2004 RM'000	2003 RM'000
Keuntungan/(kerugian) bersih hak pemegang- pemegang saham Syarikat	450,732	334,195	(1,666)	54,133
Tolak: Faedah atas ICULS	-	5,219	-	5,219
Keuntungan bersih tolak faedah atas ICULS hak pemegang-pemegang saham Syarikat	450,732	328,976	(1,666)	48,914
Bilangan saham-saham biasa pada awal tahun	528,424	472,781	528,424	472,781
Terbitan saham-saham biasa akibat dari:				
- Pelaksanaan ESOS	163	61	163	61
- Pengubahan ICULS	-	50,958	-	50,958
Purata wajaran bilangan saham-saham biasa dalam terbitan	528,587	523,800	528,587	523,800
Pendapatan sesaham asas (sen)	85.3	62.8	(0.3)	9.3

Tercair sepenuhnya

Pendapatan tercair sepenuhnya sesaham dikira dengan membahagikan keuntungan bersih diselaraskan selepas faedah atas ICULS bagi tahun kewangan dengan jumlah diselaraskan bagi purata wajaran bilangan saham-saham biasa dalam terbitan dan boleh diterbitkan dalam tahun kewangan.

Potensi kecairan saham-saham biasa Syarikat adalah Skim Opsyen Saham Pekerja.

	Kumpulan		Syarikat	
	2004 RM'000	2003 RM'000	2004 RM'000	2003 RM'000
Keuntungan/(kerugian) bersih hak pemegang- pemegang saham Syarikat	450,732	328,976	(1,666)	48,914
Purata wajaran bilangan saham-saham biasa dalam terbitan	528,587	523,800	528,587	523,800
Diselaraskan untuk ESOS	154	88	154	88
Purata wajaran bilangan saham-saham biasa dalam terbitan dan boleh diterbitkan yang diselaraskan	528,741	523,888	528,741	523,888
Pendapatan tercair sepenuhnya sesaham (sen)	85.2	62.8	(0.3)	9.3

Purata wajaran bilangan saham-saham biasa diterbitkan dan boleh diterbitkan diselaraskan Kumpulan dan Syarikat bagi tahun kewangan berakhir 31 Mac 2004 dan 2003 adalah berdasarkan anggapan bahawa kecairan opsyen saham dilaksanakan pada awal tahun.



Nota-Nota Penyata Kewangan (Sambungan)

37. Penglibatan Dan Tanggungan Luar Jangka

Dalam urus niaga biasa, Kumpulan dan Syarikat membuat beberapa penglibatan dan mengalami beberapa tanggungan luar jangka tertentu yang mempunyai hak tuntutan balik ke atas pelanggan. Tiada kerugian besar dijangka akibat daripada urus niaga ini. Penglibatan dan tanggungan luar jangka adalah tidak bercagar atas aset Kumpulan dan Syarikat.

Pada 31 Mac 2004, penglibatan dan tanggungan luar jangka belum dijelaskan adalah seperti berikut:

Kumpulan	2004		2003	
	Amaun Prinsipal RM'000	Amaun Kesamaan Kredit* RM'000	Amaun Prinsipal RM'000	Amaun Kesamaan Kredit* RM'000
Instrumen Kewangan Derivatif				
Kontrak-kontrak pertukaran kadar faedah:				
- matang dalam tempoh satu tahun	30,000	75	400,000	550
- matang dalam tempoh antara satu hingga lima tahun	800,000	13,230	380,000	9,800
	830,000	13,305	780,000	10,350
Penglibatan				
Penglibatan muktamad untuk memberi kredit				
- matang dalam tempoh tidak melebihi satu tahun	2,880,399	-	2,928,375	-
- matang dalam tempoh melebihi satu tahun	568,697	284,349	588,778	294,389
	3,449,096	284,349	3,517,153	294,389
Tanggungan Luar Jangka				
Gantian kredit terus	81,045	81,045	113,183	113,183
Butiran luar jangka berkaitan dengan urus niaga tertentu	616	308	616	308
Bahagian saham yang belum berbayar	250	250	250	250
	81,911	81,603	114,049	113,741
Jumlah	4,361,007	379,257	4,411,202	418,480

* Jumlah kesamaan kredit dicapai menggunakan faktor ubahan kredit menurut peraturan Bank Negara Malaysia.

Menerusi Arahan Letak Hak Mahkamah Tinggi Malaya bertarikh 21 Mei 2002 mengikut Seksyen 50 Akta Institusi Kewangan dan Perbankan, 1989, segala hak dan tanggungan (termasuk hak-hak dan tanggungan di bawah dan atau mengenai sebarang litigasi lalu, belum selesai dan masa hadapan) belum bayar kepada, dihutang atau ditanggung oleh Syarikat berhubung dengan perniagaan syarikat kewangan telah dipindah kepada atau ditanggung oleh AmFinance berkuatkuasa daripada 15 Jun 2002 dan Syarikat akan berhenti bertanggungjawab ke atas tanggungan-tanggungan tersebut bermula dari tarikh penguatkuasaan tersebut. Oleh itu, AmFinance telah menanggung segala hak dan tanggungan bagi tiga (3) undang-undang berikut berkenaan dengan tragedi Highlands Towers, di mana pihak plaintif telah mendakwa bahawa Syarikat telah mengakibatkan atau menyumbang kepada keruntuhan Blok 1 dan pemindahan paksaan Blok 2 dan 3 Highland Towers.

Nota-Nota Penyata Kewangan *(Sambungan)*

Pada 31 Mei 2004, AmFinance telah menyertai satu Perjanjian Penyelesaian dengan pihak plaintif berkenaan dengan tindakan undang-undang bagi tragedi Highland Towers.

Tindakan undang-undang tersebut adalah seperti berikut:

- (a) Satu tindakan undang-undang yang bertarikh 15 Oktober 1994 difail oleh enam individu terhadap Syarikat dan lapan defenden lain berkaitan dengan keruntuhan sebuah bangunan di mana Syarikat didakwa selaku pemilik tanah bersebelahan kepada bangunan tersebut dan atas tindakan dan kegagalan bertindak oleh sebuah syarikat lain yang didakwa selaku pekerja dan/atau agen Syarikat.

Dakwaan terhadap Syarikat dan lapan defenden lain berasaskan kecuaiian, penggangguan dan pelanggaran tanggungjawab statut adalah untuk ganti rugi am, ganti rugi khas, ganti rugi layak dan/atau ganti rugi keburukan. Pada 7 Ogos, 1998, pihak plaintif telah memperolehi perintah mahkamah di mana tindakan undang-undang ini disatukan dengan tindakan undang-undang yang dirujuk di (b) di bawah.

- b) Satu tindakan undang-undang yang bertarikh 5 Disember 1996 telah didaftarkan oleh tujuh puluh tiga pihak terhadap Syarikat dan sembilan defenden lain berkenaan dengan dua buah bangunan di mana Syarikat selaku pemilik tanah bersebelahan dengan bangunan-bangunan tersebut. Dakwaan terhadap Syarikat dan sembilan defenden lain berasaskan kecuaiian, penggangguan dan pelanggaran tanggungjawab statut adalah untuk ganti rugi am, ganti rugi khas, ganti rugi layak dan/atau ganti rugi keburukan. Selepas itu, keputusan telah dibuat dengan tanggungan sebahagian berjumlah 30% dibahagikan kepada Syarikat

Pada 3 Disember 2002, Mahkamah Rayuan telah menolak rayuan Syarikat terhadap penentuan tanggungan oleh Mahkamah Tinggi dan telah memberi arahan supaya jumlah ganti rugi dinilai. Mahkamah Rayuan juga telah menolak sesetengah butiran ganti rugi yang dituntut oleh pihak plaintif.

Pada 2 Januari 2003, Syarikat telah membuat permohonan izin untuk merayu kepada Mahkamah Persekutuan terhadap penentuan Mahkamah Rayuan. Permohonan izin rayuan termasuk penggantungan prosiding bagi penaksiran ganti rugi oleh Mahkamah Tinggi. Permohonan izin telah didengar pada 4 Februari 2004, tetapi telah ditangguhkan untuk tempoh 6 bulan sementara menunggu perundingan penyelesaian dengan pihak plaintif dalam tindakan ini serta dengan pihak plaintif di dalam tindakan (i) di atas dan di dalam tindakan (iii) di bawah.

- (c) Suatu tindakan undang-undang bertarikh 10 Disember 1996 telah didaftarkan oleh enam puluh pihak terhadap Syarikat dan sembilan defenden lain berkaitan dengan sebuah bangunan di mana Syarikat telah didakwa selaku pemilik tanah yang bersebelahan dengan bangunan tersebut. Dakwaan terhadap Syarikat dan sembilan defenden lain berasaskan kecuaiian, penggangguan dan pelanggaran tanggungjawab statut adalah bagi ganti rugi am, ganti rugi khas, ganti rugi layak dan/atau ganti rugi keburukan. Pembelaan telah didaftarkan pada 27 Februari 1998 dan sedang menunggu perbicaraan.

Pada 7 Ogos, 1998, pihak plaintif memperolehi perintah mahkamah di mana tindakan undang-undang ini disatukan dengan tindakan undang-undang yang dirujuk di (b) di atas. Tindakan undang-undang ini telah ditangguhkan secara sine die sementara menunggu penentuan dalam tindakan undang-undang di (b) di atas.

Berikutan penyelesaian di luar mahkamah dan Perjanjian Penyelesaian, AmFinance telah bersetuju untuk membayar pihak plaintif satu jumlah penyelesaian sebanyak RM52.0 juta sebagai penyelesaian sepenuhnya dan terakhir untuk tindakan-tindakan dan dakwaan-dakwaan terhadap Syarikat, termasuk kos yang timbul/atau sebagai akibat sama ada secara langsung atau tidak langsung daripada tindakan-tindakan tersebut. Sebagai balasan untuk amaun penyelesaian ini, pihak plaintif akan, antara lain, melepaskan dan memberi AmFinance segala hak-hak dalam tindakan terhadap Highland Properties Sdn. Bhd. (pemaju Highland Towers) termasuk segala hak-hak dan hak milik kepada unit-unit pangsapuri mereka di Highland Towers dan hak-hak mereka kepada harta tanah am, tanpa bebanan dan bebas daripada dakwaan-dakwaan pembiayaan akhir.

AmFinance telah membuat peruntukan penuh bagi jumlah penyelesaian sebanyak RM52 juta dalam akaunnya pada 31 Mac 2004.



Nota-Nota Penyata Kewangan *(Sambungan)*

38. Polisi Pengurusan Risiko

Pengurusan risiko adalah mengenai pengurusan ketidakpastian supaya lencongan daripada objektif yang diharapkan oleh Kumpulan adalah pada tahap yang boleh diterima. Keuntungan yang dapat dikekalkan membentuk objektif teras strategi pengurusan risiko Kumpulan.

Setiap risiko yang diambil oleh Kumpulan mempunyai potensi keuntungan dan potensi yang mampu menjatuhkan nilai pemegang saham. Polisi pengurusan risiko Kumpulan adalah untuk mengenal pasti, menawan dan menganalisis risiko-risiko ini di peringkat awal, mengukur secara berterusan dan mengawasi risiko-risiko ini serta menetapkan had; polisi-polisi dan prosedur-prosedur untuk mengawal risiko dalam menentukan pengambilan risiko yang mampu bertahan serta meraih pulangan yang mencukupi.

Kaedah pihak pengurusan terhadap risiko ketara Kumpulan adalah seperti terbentang di bawah.

Pengurusan Risiko Pasaran

Risiko pasaran adalah risiko kerugian hasil dari perubahan dalam nilai portfolio dan instrumen kewangan yang disebabkan oleh pembolehubah pasaran seperti kadar faedah dan kadar pertukaran asing dan harga ekuiti.

Objektif utama pengurusan risiko pasaran adalah untuk menentukan bahawa kerugian dari risiko pasaran dapat ditangani tepat pada masanya dan kedudukan risiko mempunyai kecairan yang mencukupi untuk membolehkan Kumpulan mengurangkan kedudukannya tanpa menghadapi sebarang potensi kerugian yang melebihi keupayaan Kumpulan.

Risiko pasaran dalam portfolio dagangan dan bukan dagangan Kumpulan diuruskan secara berasingan menggunakan pendekatan nilai-pada-risiko dalam mengira pendedahan risiko pasaran bagi portfolio bukan dagangan dan dagangan. Nilai-pada-risiko adalah kaedah statistik yang menganggar potensi perubahan dalam nilai portfolio yang mungkin berlaku akibat perubahan kadar pasaran harian pada tempoh pegangan tertentu pada tahap keyakinan tertentu menurut keadaan pasaran yang normal.

Kumpulan mengawal pendedahan risiko pasarnya bagi aktiviti-aktiviti dagangan dan bukan dagangan melalui beberapa siri had nilai ambang. Had mengelak kerugian dan nilai-pada-risiko adalah cara utama mengawal aktiviti dagangan Kumpulan manakala nilai-pada-risiko mengawal kedudukan bukan dagangan.

Untuk melengkapi kaedah nilai-pada-risiko, Kumpulan telah menetapkan senario analisis dalam pelbagai keadaan potensi pasaran seperti perubahan dalam kadar kewangan, harga ekuiti am dan pergerakan kadar faedah untuk menilai perubahan dalam nilai portfolio.

Nota-Nota Penyata Kewangan (Sambungan)

Jadual berikut menunjukkan sela sensitiviti kadar faedah, menurut selang masa, di mana kadar faedah instrumen akan diletakkan harga semula berdasarkan kontrak atau, sekiranya lebih awal, tarikh kematangan instrumen.

2004

Kumpulan	Sehingga	>1	>3	>6	>1	Lebih	Tidak	Jumlah	Kadar faedah efektif %
	1 bulan RM'000	hingga 3 bulan RM'000	hingga 6 bulan RM'000	hingga 12 bulan RM'000	hingga 5 tahun RM'000	daripada 5 tahun RM'000	sensitif terhadap kadar faedah RM'000		
ASET									
Wang tunai dan dana jangka pendek	2,945,317	-	-	-	-	-	122,120	3,067,437	2.77
Deposit dengan institusi kewangan	-	35	19,132	98	-	-	-	19,265	5.71
Sekuriti perniagaan	-	-	-	-	-	98,290	208,710	307,000	5.25
Sekuriti pelaburan	323,000	395,000	60,144	104,013	405,034	441,716	189,683	1,918,590	2.86
Pinjaman, pendahuluan dan pembiayaan									
- berbayar	6,607,098	716,842	1,140,905	2,102,712	11,572,764	1,828,767	-	23,969,088	8.38
- tidak berbayar *	-	-	-	-	-	-	2,021,276	2,021,276	-
Lain-lain baki tidak sensitif terhadap kadar faedah	-	-	-	-	-	-	2,417,777	2,417,777	-
JUMLAH ASET	9,875,415	1,111,877	1,220,181	2,206,823	11,977,798	2,368,773	4,959,566	33,720,433	
TANGGUNGAN DAN DANA PEMEGANG SAHAM									
Deposit daripada pelanggan	8,373,323	3,701,326	3,056,053	4,258,784	1,022,300	6	-	20,411,792	3.18
Deposit bank dan lain-lain institusi kewangan	837,398	708,005	661,499	1,146,777	801,732	908,000	-	5,063,411	2.82
Jualan sekuriti bawah perjanjian beli-balik	274,991	-	-	-	-	-	-	274,991	2.78
Amaun terhutang kepada Cagamas Berhad	56,510	113,567	171,726	870,530	2,322,410	140,864	-	3,675,607	3.92
Pinjaman berjangka bersubordinat	-	-	-	-	680,000	-	-	680,000	6.50
Bon bersubordinat boleh tebus dan tidak bercagar	-	-	-	-	-	200,000	-	200,000	7.95
Lain-lain baki tidak sensitif terhadap kadar faedah	-	-	-	-	-	-	867,346	867,346	-
Jumlah Tanggungan	9,542,222	4,522,898	3,889,278	6,276,091	4,826,442	1,248,870	867,346	31,173,147	
Kepentingan minoriti	-	-	-	-	-	-	103	103	-
Dana pemegang saham	-	-	-	-	-	-	2,547,183	2,547,183	-
JUMLAH TANGGUNGAN DAN DANA PEMEGANG SAHAM	9,542,222	4,522,898	3,889,278	6,276,091	4,826,442	1,248,870	3,414,632	33,720,433	
Sela sensitiviti kadar faedah dalam kunci kira-kira	333,193	(3,411,021)	(2,669,097)	(4,069,268)	7,151,356	1,119,903	1,544,934	-	
Sela sensitiviti kadar faedah luar kunci kira-kira	350,000	480,000	-	(30,000)	(800,000)	-	-	-	
Jumlah sela sensitiviti kadar faedah	683,193	(2,931,021)	(2,669,097)	(4,099,268)	6,351,356	1,119,903	1,544,934	-	

* Ini didapati selepas menolak peruntukan am, peruntukan tertentu dan faedah/pendapatan tergantung daripada baki pinjaman tidak berbayar kasar.

Nota-Nota Penyata Kewangan (Sambungan)

2003							Tidak sensitif terhadap kadar faedah		Kadar faedah efektif %
Kumpulan	Sehingga 1 bulan RM'000	>1 hingga 3 bulan RM'000	>3 hingga 6 bulan RM'000	>6 hingga 12 bulan RM'000	>1 hingga 5 tahun RM'000	Lebih daripada 5 tahun RM'000	RM'000	Jumlah RM'000	
ASET									
Wang tunai dan dana jangka pendek	2,568,021	-	-	-	-	-	97,970	2,665,991	2.83
Pembelian sekuriti bawah perjanjian jual-balik	355	-	-	-	-	-	-	355	2.70
Deposit dengan institusi kewangan	-	18,500	-	94	-	-	-	18,594	2.96
Sekuriti perniagaan	-	-	-	-	-	-	188,623	188,623	-
Sekuriti pelaburan	127,624	473,896	708,153	371,050	413,976	124,102	91,820	2,310,621	3.22
Pinjaman, pendahuluan dan pembiayaan									
- berbayar	7,640,703	528,346	1,001,626	1,756,026	10,703,147	1,749,529	-	23,379,377	9.05
- tidak berbayar*	-	-	-	-	-	-	1,722,560	1,722,560	-
Lain-lain baki tidak sensitif terhadap kadar faedah	-	-	-	-	-	-	2,403,347	2,403,347	-
JUMLAH ASET	10,336,703	1,020,742	1,709,779	2,127,170	11,117,123	1,873,631	4,504,320	32,689,468	
TANGGUNGAN DAN DANA PEMEGANG SAHAM									
Deposit daripada pelanggan	7,997,562	3,378,061	3,044,636	3,887,049	1,301,887	-	-	19,609,195	3.44
Deposit bank dan lain-lain institusi kewangan	1,372,580	975,350	499,487	751,849	1,229,874	280,000	-	5,109,140	2.95
Jualan sekuriti bawah perjanjian beli-balik	305,470	-	-	-	-	-	-	305,470	2.80
Amaun terhutang kepada Cagamas Berhad	186,816	373,314	440,884	748,742	2,269,174	-	-	4,018,930	4.14
Pinjaman berjangka bersubordinat	-	-	-	-	680,000	-	-	680,000	6.63
Lain-lain baki tidak sensitif terhadap kadar faedah	-	-	-	-	-	-	833,276	833,276	-
Jumlah Tanggungan	9,862,428	4,726,725	3,985,007	5,387,640	5,480,935	280,000	833,276	30,556,011	
Kepentingan minoriti	-	-	-	-	-	-	115	115	-
Dana pemegang saham	-	-	-	-	-	-	2,133,342	2,133,342	-
JUMLAH TANGGUNGAN DAN DANA PEMEGANG SAHAM	9,862,428	4,726,725	3,985,007	5,387,640	5,480,935	280,000	2,966,733	32,689,468	
Sela sensitiviti kadar faedah dalam kunci kira-kira	474,275	(3,705,983)	(2,275,228)	(3,260,470)	5,636,188	1,593,631	1,537,587	-	
Sela sensitiviti kadar faedah luar kunci kira-kira	500,000	280,000	(50,000)	(350,000)	(380,000)	-	-	-	
Jumlah sela sensitiviti kadar faedah	974,275	(3,425,983)	(2,325,228)	(3,610,470)	5,256,188	1,593,631	1,537,587	-	

* Ini didapati selepas menolak peruntukan am, peruntukan tertentu dan faedah/pendapatan tergantung daripada baki pinjaman tidak berbayar kasar.

Nota-Nota Penyata Kewangan (Sambungan)

Syarikat				Tidak sensitif	Jumlah	Kadar faedah efektif %
	Sehingga 1 bulan	>1 hingga 3 bulan	Lebih daripada 5 tahun	terhadap kadar faedah		
2004	RM'000	RM'000	RM'000	RM'000	RM'000	
ASET						
Wang tunai dan dana jangka pendek	12,017	-	-	653	12,670	2.78 – 2.80
Deposit dengan institusi kewangan	-	35	-	-	35	2.80
Lain-lain baki tidak sensitif terhadap kadar faedah	-	-	-	1,689,313	1,689,313	-
JUMLAH ASET	12,017	35		1,689,966	1,702,018	
TANGGUNGAN DAN DANA PEMEGANG SAHAM						
Lain-lain baki tidak sensitif terhadap kadar faedah	-	-	-	920	920	-
Jumlah Tanggungan	-	-	-	920	920	-
Dana pemegang saham	-	-	-	1,701,098	1,701,098	-
JUMLAH TANGGUNGAN DAN DANA PEMEGANG SAHAM	-	-	-	1,702,018	1,702,018	
Sela sensitiviti kadar faedah dalam kunci kira-kira	12,017	35	-	(12,052)	-	
Sela sensitiviti kadar faedah luar kunci kira-kira	-	-	-	-	-	
Jumlah sela sensitiviti kadar faedah	12,017	35	-	(12,052)	-	
2003	Sehingga 1 bulan	Lebih daripada 5 tahun	Tidak sensitif terhadap kadar faedah	Jumlah	Kadar faedah efektif %	
	RM'000	RM'000	RM'000	RM'000		
ASET						
Wang tunai dan dana jangka pendek	321	-	69	390	2.83	
Pembelian sekuriti bawah perjanjian jual-balik	355	-	-	355	2.70	
Nota pinjaman bersubordinat	-	250,000	-	250,000	7.00	
Lain-lain baki tidak sensitif terhadap kadar faedah	-	-	1,682,027	1,682,027	-	
JUMLAH ASET	676	250,000	1,682,096	1,932,772		
TANGGUNGAN DAN DANA PEMEGANG SAHAM						
Lain-lain baki tidak sensitif terhadap kadar faedah	-	-	193,117	193,117	-	
Jumlah Tanggungan	-	-	193,117	193,117	-	
Dana pemegang saham	-	-	1,739,655	1,739,655	-	
JUMLAH TANGGUNGAN DAN DANA PEMEGANG SAHAM	-	-	1,932,772	1,932,772		
Sela sensitiviti kadar faedah dalam kunci kira-kira	676	250,000	(250,676)	-		
Sela sensitiviti kadar faedah luar kunci kira-kira	-	-	-	-		
Jumlah sela sensitiviti kadar faedah	676	250,000	(250,676)	-		



Nota-Nota Penyata Kewangan *(Sambungan)*

Risiko Kecairan

Risiko kecairan adalah risiko di mana organisasi tidak mampu menampung operasi hariannya pada kos yang munasabah.

Objektif utama rangka kerja pengurusan risiko kecairan adalah menentukan adanya dana yang mencukupi pada kos yang munasabah untuk memenuhi semua komitmen kewangannya apabila ia matang.

Objektif tambahannya adalah menentukan struktur dana yang optimum dan mengimbangi objektif pengurusan risiko kecairannya yang utama, termasuk kepelbagaian dari segi sumber dana, asas pelanggan dan tempoh matang.

Pengurusan risiko kecairan berterusan Kumpulan adalah berdasarkan strategi utama berikut:

- Pengurusan aliran tunai; penilaian potensi ketidakpadanan aliran tunai yang mungkin berlaku dalam tempoh setahun akan datang dan pengekalan jumlah tunai yang mencukupi dan aset cair yang melebihi apa yang telah ditetapkan oleh Bank Negara Malaysia.
- Analisis senario; simulasi permintaan kecairan perniagaan baru; perubahan dalam portfolio serta senario tekanan berdasarkan pengalaman pengeluaran yang besar di masa lampau.
- Kepelbagaian dan kestabilan tanggungan melalui pengurusan sumber dana, kepelbagaian asas pelanggan pendeposit dan pendedahan antara bank.

Sekira berlakunya krisis kecairan sebenar, Pelan Dana Kontingensi memberikan proses formal untuk mengenal pasti krisis kecairan dan menetapkan tanggungjawab terperinci antara jabatan yang tertentu untuk menentukan pelaksanaan prosedur yang teratur bagi memulihkan kedudukan kecairan dan keyakinan terhadap Kumpulan.



Nota-Nota Penyata Kewangan (Sambungan)

Jadual berikut menunjukkan analisis kematangan aset-aset dan tanggungan-tanggungan Kumpulan berdasarkan syarat-syarat kontrak.

2004		>1	>3	>6	>1	Lebih	Kematangan	
Kumpulan	Sehingga	hingga	hingga	hingga	hingga	daripada	tidak	Jumlah
	1 bulan	3 bulan	6 bulan	12 bulan	5 tahun	5 tahun	spesifik	RM'000
	RM'000	RM'000	RM'000	RM'000	RM'000	RM'000	RM'000	RM'000
ASET								
Wang tunai dan dana jangka pendek	3,066,099	-	-	-	-	-	1,338	3,067,437
Deposit dengan institusi kewangan	-	35	19,132	98	-	-	-	19,265
Sekuriti perniagaan	-	-	-	-	-	98,290	208,710	307,000
Sekuriti pelaburan	323,000	395,000	60,144	104,013	405,034	441,716	189,683	1,918,590
Pinjaman, pendahuluan dan pembiayaan	2,560,340	1,219,111	1,689,733	3,245,711	12,247,582	5,027,887	-	25,990,364
Lain-lain aset	11	-	-	-	-	-	270,993	271,004
Ihsan berpunca dari penyatuan	-	-	-	-	-	-	96,896	96,896
Aset pencukaian tertunda	-	-	-	-	-	-	701,236	701,236
Deposit berkanun dengan Bank Negara Malaysia	-	-	-	-	-	-	923,736	923,736
Pelaburan dalam syarikat bersekutu	-	-	-	-	-	-	306	306
Harta dan kelengkapan	-	-	-	-	-	-	424,599	424,599
JUMLAH ASET	5,949,450	1,614,146	1,769,009	3,349,822	12,652,616	5,567,893	2,817,497	33,720,433
TANGGUNGAN DAN DANA PEMEGANG SAHAM								
Deposit daripada pelanggan	8,373,323	3,701,326	3,056,053	4,258,784	1,022,300	6	-	20,411,792
Deposit bank dan lain-lain institusi kewangan	837,398	708,005	661,499	1,146,777	801,732	908,000	-	5,063,411
Jualan sekuriti bawah perjanjian beli-balik	274,991	-	-	-	-	-	-	274,991
Amaun terhutang kepada Cagamas Berhad	56,510	113,567	171,726	870,530	2,322,410	140,864	-	3,675,607
Lain-lain tanggungan	625	-	-	-	-	-	866,721	867,346
Pinjaman berjangka bersubordinat	-	-	-	-	-	680,000	-	680,000
Bon bersubordinat boleh tebus dan tidak bercagar	-	-	-	-	-	200,000	-	200,000
Jumlah Tanggungan	9,542,847	4,522,898	3,889,278	6,276,091	4,146,442	1,928,870	866,721	31,173,147
Kepentingan minoriti Dana pemegang saham	-	-	-	-	-	-	103	103
	-	-	-	-	-	-	2,547,183	2,547,183
JUMLAH TANGGUNGAN DAN DANA PEMEGANG SAHAM	9,542,847	4,522,898	3,889,278	6,276,091	4,146,442	1,928,870	3,414,007	33,720,433
Salah pepadanan kematangan bersih	(3,593,397)	(2,908,752)	(2,120,269)	(2,926,269)	8,506,174	3,639,023	(596,510)	-



Nota-Nota Penyata Kewangan (Sambungan)

2003		>1	>3	>6	>1	Lebih	Kematangan	
Kumpulan	Sehingga 1 bulan RM'000	hingga 3 bulan RM'000	hingga 6 bulan RM'000	hingga 12 bulan RM'000	hingga 5 tahun RM'000	daripada 5 tahun RM'000	tidak spesifik RM'000	Jumlah RM'000
ASET								
Wang tunai dan dana jangka pendek	2,568,021	-	-	-	-	-	97,970	2,665,991
Pembelian sekuriti bawah perjanjian jual-balik	355	-	-	-	-	-	-	355
Deposit dengan institusi kewangan	-	18,500	-	94	-	-	-	18,594
Sekuriti perniagaan	-	-	-	-	-	-	188,623	188,623
Sekuriti pelaburan	127,623	473,896	708,153	371,050	413,976	124,102	91,821	2,310,621
Pinjaman, pendahuluan dan pembiayaan	2,799,950	1,079,334	1,594,362	3,051,097	11,670,281	4,906,913	-	25,101,937
Lain-lain aset	8,850	-	-	-	-	-	305,760	314,610
Ihsan berpunca dari penyatuan	-	-	-	-	-	-	102,354	102,354
Aset pencukaian tertunda	-	-	-	-	-	-	646,116	646,116
Deposit berkanun dengan Bank Negara Malaysia	-	-	-	-	-	-	900,746	900,746
Pelaburan dalam syarikat bersekutu	-	-	-	-	-	-	172	172
Harta dan kelengkapan	-	-	-	-	-	-	439,349	439,349
JUMLAH ASET	5,504,799	1,571,730	2,302,515	3,422,241	12,084,257	5,031,015	2,772,911	32,689,468
TANGGUNGAN DAN DANA PEMEGANG SAHAM								
Deposit daripada pelanggan	7,997,562	3,378,061	3,044,636	3,887,049	1,301,887	-	-	19,609,195
Deposit bank dan lain-lain institusi kewangan	1,372,580	975,350	499,487	751,849	1,229,874	280,000	-	5,109,140
Jualan sekuriti bawah perjanjian beli-balik	305,470	-	-	-	-	-	-	305,470
Amaun terhutang kepada Cagamas Berhad	186,816	373,314	440,884	748,742	2,269,174	-	-	4,018,930
Lain-lain tanggungan	43,048	-	-	-	180,976	-	609,252	833,276
Pinjaman berjangka bersubordinat	-	-	-	-	-	680,000	-	680,000
Jumlah Tanggungan	9,905,476	4,726,725	3,985,007	5,387,640	4,981,911	960,000	609,252	30,556,011
Kepentingan minoriti	-	-	-	-	-	-	115	115
Dana pemegang saham	-	-	-	-	-	-	2,133,342	2,133,342
JUMLAH TANGGUNGAN DAN DANA PEMEGANG SAHAM	9,905,476	4,726,725	3,985,007	5,387,640	4,981,911	960,000	2,742,709	32,689,468
Salah pepadanan kematangan bersih	(4,400,677)	(3,154,995)	(1,682,492)	(1,965,399)	7,102,346	4,071,015	30,202	-

Nota-Nota Penyata Kewangan (Sambungan)

Syarikat	Sehingga 1 bulan RM'000	>3 hingga 6 bulan RM'000	>1 hingga 5 tahun RM'000	Lebih daripada 5 tahun RM'000	Kematangan tidak spesifik RM'000	Jumlah RM'000
2004						
ASET						
Wang tunai dan dana jangka pendek	12,017	-	-	-	653	12,670
Deposit dengan institusi kewangan	-	35	-	-	-	35
Sekuriti perniagaan	-	-	-	-	50,941	50,941
Lain-lain aset	11	-	-	-	7	18
Pelaburan dalam syarikat-syarikat subsidiari	-	-	-	-	1,638,354	1,638,354
JUMLAH ASET	12,028	35	-	-	1,689,955	1,702,018
TANGGUNGAN DAN DANA PEMEGANG SAHAM						
Lain-lain tanggungan	625	-	-	-	295	920
Jumlah Tanggungan	625	-	-	-	295	920
Dana pemegang saham	-	-	-	-	1,701,098	1,701,098
JUMLAH TANGGUNGAN DAN DANA PEMEGANG SAHAM	625	-	-	-	1,701,393	1,702,018
Salah pepadanan kematangan bersih	11,403	35	-	-	(11,438)	-
2003						
ASET						
Wang tunai dan dana jangka pendek	321	-	-	-	69	390
Pembelian sekuriti bawah perjanjian jual-balik	355	-	-	-	-	355
Sekuriti perniagaan	-	-	-	-	115,748	115,748
Lain-lain aset	8,850	2,206	-	-	-	11,056
Pelaburan dalam syarikat-syarikat subsidiari	-	-	-	250,000	1,555,223	1,805,223
JUMLAH ASET	9,526	2,206	-	250,000	1,671,040	1,932,772
TANGGUNGAN DAN DANA PEMEGANG SAHAM						
Lain-lain tanggungan	3,086	-	180,976	-	9,055	193,117
Jumlah Tanggungan	3,086	-	180,976	-	9,055	193,117
Dana pemegang saham	-	-	-	-	1,739,655	1,739,655
JUMLAH TANGGUNGAN DAN DANA PEMEGANG SAHAM	3,086	-	180,976	-	1,748,710	1,932,772
Salah pepadanan kematangan bersih	6,440	2,206	(180,976)	250,000	(77,670)	-



Nota-Nota Penyata Kewangan *(Sambungan)*

Pengurusan Risiko Kredit

Risiko kredit adalah risiko kerugian akibat ketidakbolehan atau keengganan pihak lain menepati obligasi pembayaran. Pendedahan terhadap risiko kredit meningkat terutamanya dari aktiviti pinjaman dan jaminan dan sedikit sebanyak akibat pra-penyelesaian dan pendedahan penyelesaian bagi aktiviti jualan dan dagangan.

Objektif utama rangka kerja pengurusan risiko kredit ialah menentukan bahawa pendedahan terhadap risiko kredit sentiasa berada dalam lingkungan keupayaan dan pada kapasiti keupayaan dari segi kewangan untuk bertahan terhadap potensi kerugian di masa yang akan datang.

Bagi kredit bukan runcit, pengukuran risiko bermula dengan penilaian dan perkadaran terhadap kedudukan kewangan peminjam atau pihak yang berurusan dengan menggunakan model perkadaran kredit yang dibangunkan sendiri. Model ini merangkumi skor kuantitatif dan kualitatif yang diterjemahkan kepada grad perkadaran, yang bermula dari 'AAA' (risiko terendah) kepada 'C' (risiko tertinggi).

Risiko kredit dinilai berdasarkan jangkaan frekuensi keingkaran dan jangkaan kerugian atas keingkaran daripada portfolio pinjaman dan komitmen luar kunci kira-kira. Jangkaan frekuensi keingkaran adalah ditentu ukur ke dalam model perkadaran dalaman manakala Anggaran Kerugian Pinjaman adalah berdasarkan pengalaman keingkaran portfolio yang lalu.

Bagi kredit runcit, sistem kredit-skor yang dibangunkan sendiri untuk membantu permohonan perumahan dan sewa-beli digunakan untuk melengkapkan proses kredit penilaian.

Aktiviti-aktiviti meminjam Kumpulan adalah berpandukan polisi kredit dalaman dan garis panduan yang telah diluluskan oleh Lembaga Pengarah. Dalam polisi ini, had nama membatasi jumlah pendedahan yang dibenarkan terhadap kumpulan korporat menurut tahap kelayakan kredit masing-masing, manakala had sektor memastikan yang jumlah pendedahan kredit Kumpulan terhadap setiap sektor ekonomi adalah dalam tahap yang berhemat.

Pengurusan Risiko Operasi

Risiko operasi adalah potensi kerugian akibat kepincangan proses dalaman, sistem-sistem, kekurangan dalam sumber manusia dan pengurusan atau kegagalan operasi akibat dari peristiwa luaran. Kini semakin disedari bahawa risiko operasi merupakan risiko yang paling menular yang dihadapi oleh institusi kewangan hari ini.

Pengurusan risiko operasi merupakan kaedah mengenal pasti secara sistematik faktor potensi kritikal dan sebab-sebab kegagalan, menilai potensi kos dan meminimumkan kesan risiko tersebut melalui usaha dan polisi pengurangan risiko.

Kumpulan meminimumkan risiko operasinya dengan melaksanakan polisi yang sewajarnya, kawalan dalaman dan prosedur serta mengekalkan prosedur sokongan bagi aktiviti-aktiviti utama dan mengambil perancangan kontingensi. Langkah ini semuanya disokong oleh kajian semula bebas yang dijalankan oleh pasukan Audit Dalaman Kumpulan.

Risiko Perundangan Dan Peraturan

Kumpulan menguruskan risiko perundangan dan peraturan terhadap perniagaannya. Risiko perundangan timbul daripada potensi pelanggaran undang-undang dan peraturan yang berkenaan, kontrak-kontrak yang tidak dapat dikuatkuasakan, tindakan undang-undang, atau keputusan mahkamah yang buruk, yang mungkin menyebabkan kerugian, menjejaskan atau mengakibatkan risiko kewangan dan reputasi.

Risiko perundangan diuruskan melalui khidmat nasihat pakar perundangan dalaman dan di mana perlu, melalui perundingan dengan khidmat nasihat pakar perundangan luaran untuk memastikan bahawa risiko perundangan diminimumkan.

Risiko perundangan diuruskan melalui pelaksanaan langkah-langkah dan prosedur-prosedur di dalam organisasi untuk membantu kepatuhan peraturan. Ini termasuk proses pengawalan selia dan laporan untuk mengenal pasti bahagian risiko, cadangan langkah kawalan untuk meminimumkan risiko-risiko ini, latihan kakitangan dan penilaian, penyediaan nasihat dan penyebaran maklumat.



Nota-Nota Penyata Kewangan *(Sambungan)*

Polisi Pengurusan Risiko Bagi Derivatif Kewangan

Tujuan berurusan dalam derivatif kewangan

Instrumen kewangan derivatif ialah kontrak di mana nilainya berpunca dari satu atau lebih instrumen kewangan atau indeks. Ini termasuk lindung nilai, perjanjian kadar hadapan, niaga hadapan, opsyen dan kombinasi instrumen-instrumen ini. Derivatif adalah kontrak yang memindahkan risiko, terutamanya risiko pasaran. Derivatif kewangan adalah satu daripada instrumen kewangan yang digunakan oleh Kumpulan bagi tujuan pendapatan dan pengurusan pendedahan risiko pasaran Kumpulan. Pada masa ini, penglibatan Kumpulan dalam derivatif kewangan adalah bertumpu pada kadar faedah lindung nilai.

Transaksi kadar faedah lindung nilai secara umumnya melibatkan pertukaran kewajipan pembayaran kadar faedah tetap dan terapung tanpa melibatkan pertukaran amaun prinsipalnya.

Sebagai sebahagian daripada pengurusan pendedahan aset dan tanggungan, Kumpulan mengguna derivatif untuk mengurus pendedahan risiko pasaran Kumpulan. Oleh kerana nilai derivatif kewangan pada asasnya ditentukan oleh faktor kadar faedah, Kumpulan menggunakan derivatif kewangan tersebut untuk menurunkan pendedahan kadar faedah keseluruhan Kumpulan. Ini dilakukan dengan penyertaan dalam pendedahan derivatif yang menghasilkan pergerakan nilai terbalik vis-a vis pendedahan yang dihasilkan oleh lain-lain aktiviti bukan derivatif Kumpulan. Kumpulan menguruskan risiko-risiko tersebut pada asas portfolio. Oleh itu, pendedahan terhadap derivatif-derivatif akan diagregatkan atau diimbangi dengan pendedahan serupa yang timbul daripada instrumen-instrumen kewangan lain yang disertai oleh Kumpulan.

Nilai saksama bagi derivatif kewangan

Anggaran nilai saksama instrumen kewangan derivatif belum bayar Kumpulan adalah seperti di bawah. Nilai-nilai berikut adalah berdiri sendiri tanpa mengambilkira perhubungan potensi pengimbangan dengan lain-lain pendedahan bukan derivatif Kumpulan.

	Kumpulan	
	Amaun Prinsipal RM'000	Nilai Saksama RM'000
2004		
Kontrak-kontrak berkaitan kadar faedah: Kadar faedah lindung nilai	830,000	(5,048)
2003		
Kontrak-kontrak berkaitan kadar faedah: Kadar faedah lindung nilai	780,000	(10,190)

Risiko berkaitan dengan derivatif kewangan

Oleh kerana derivatif adalah kontrak-kontrak yang memindah risiko, maka ia mendedahkan pemegang kepada risiko pasaran dan risiko kredit yang sama seperti instrumen kewangan lain, dan Kumpulan menguruskan risiko ini secara konsisten dalam rangka kerja pengurusan risiko.

Risiko pasaran bagi derivatif yang digunakan untuk tujuan dagangan

Kumpulan menggunakan kadar faedah lindung nilai sebagai instrumen lindung nilai untuk mengimbangi pendedahan yang dihasilkan oleh lain-lain aktiviti bukan derivatif Kumpulan.

Risiko kredit derivatif

Risiko kredit timbul dari kemungkinan sebarang pihak berkontrak tidak dapat memenuhi syarat-syarat kontrak derivatif tersebut. Kumpulan menghadkan risiko kreditnya dalam rangka konservatif melalui berurusan niaga dengan sebarang pihak yang mempunyai kepercayaan kredit, menetapkan pendedahan had kredit bagi sebarang pihak dan memperolehi cagaran bila berpatutan. Tidak seperti instrumen aset conventional, kerugian kewangan Kumpulan bukan keseluruhan nilai prinsipal derivatif yang dikontrak, tetapi hanya sebahagian bersamaan dengan kos untuk menggantikan kontrak yang diingkar dengan kontrak yang lain di pasaran. Kos penggantian adalah bersamaan dengan perbezaan antara nilai asal derivatif pada masa kontrak ditandatangani dengan pihak berkontrak yang beringkar dan nilai saksama semasa pengganti yang serupa pada harga pasaran semasa. Kumpulan hanya akan menanggung kos penggantian sekiranya kontrak tersebut mempunyai keuntungan nilai saksama pada masa kontrak diingkari.

Pada 31 Mac 2004, Kumpulan tidak mempunyai amaun risiko pinjaman kerana tiada baki kontrak-kontrak yang berkeuntungan. Amaun ini akan meningkat atau menurun sepanjang jangka hayat kontrak, biasanya sebagai fungsi pergerakan kadar dan masa.

Kumpulan telah menghadkan risiko kreditnya melalui satu rangka kerja konservatif yang hanya berurusan dengan pihak yang mempunyai kepercayaan kredit, menentukan had kredit pendedahan terhadap pihak lain, dan mendapatkan cagaran apabila perlu.



Nota-Nota Penyata Kewangan (Sambungan)

39. Nilai Saksama Instrumen Kewangan

Instrumen kewangan adalah kontrak yang menimbulkan satu aset kewangan bagi satu syarikat dan satu tanggungan kewangan atau instrumen ekuiti bagi satu syarikat lain. Nilai saksama untuk instrumen kewangan adalah jumlah di mana instrumen tersebut boleh ditukar or diselesaikan antara pihak-pihak yang berpengetahuan dan rela dalam keadaan perniagaan biasa, selain daripada jualan dipaksa atau pembubaran. Maklumat-maklumat yang dibentangkan di bawah merupakan anggaran terbaik nilai saksama instrumen kewangan pada tarikh kunci kira-kira.

Sekiranya boleh didapati, harga pasaran disebut harga akan digunakan sebagai penilaian nilai saksama. Sekiranya harga pasaran disebut harga tidak boleh didapati, nilai saksama akan dianggarkan berdasarkan beberapa kaedah dan anggapan-anggapan berkenaan dengan sifat-sifat risiko pelbagai instrumen kewangan, kadar diskaun, anggaran aliran wang tunai masa hadapan dan faktor-faktor lain. Perubahan dalam anggapan-anggapan boleh menjejaskan anggaran-anggaran dan nilai saksama yang bersehubungan.

Selain itu, maklumat nilai saksama bagi aset dan tanggungan bukan kewangan seperti pelaburan dalam anak-syarikat subsidiari dan pencukaian adalah tidak termasuk kerana tidak terlibat dalam skop Lembaga Piawai Perakaunan Malaysia No. 24, yang mengkehendaki maklumat nilai saksama didedahkan.

Anggaran nilai saksama instrumen kewangan Kumpulan dan Syarikat adalah seperti berikut:

2004	Kumpulan		Syarikat	
	Nilai Buku RM'000	Nilai Saksama RM'000	Nilai Buku RM'000	Nilai Saksama RM'000
Aset Kewangan				
Wang tunai dan dana jangka pendek	3,067,437	3,067,437	12,670	12,670
Deposit dengan institusi kewangan	19,265	19,265	35	35
Sekuriti perniagaan	307,000	307,034	50,941	50,941
Sekuriti pelaburan	1,918,590	2,085,517	-	-
Pinjaman, pendahuluan dan pembiayaan *	26,395,620	28,041,223	-	-
Lain-lain aset kewangan	198,982	198,982	11	11
	31,906,894	33,719,458	63,657	63,657
Aset-aset bukan kewangan	1,813,539		1,638,361	
JUMLAH ASET	33,720,433		1,702,018	
Tanggungan Kewangan				
Deposit daripada pelanggan	20,411,792	20,432,490	-	-
Deposit bank dan lain-lain institusi kewangan	5,063,411	4,970,987	-	-
Jualan sekuriti bawah perjanjian beli-balik	274,991	274,991	-	-
Amaun terutang kepada Cagamas Berhad	3,675,607	3,677,937	-	-
Pinjaman berjangka bersubordinat	680,000	778,997	-	-
Bon bersubordinat boleh tebus dan tidak bercagar	200,000	231,976	-	-
Lain-lain tanggungan kewangan	721,968	721,968	-	-
	31,027,769	31,089,346	-	-
Tanggungan Bukan Kewangan				
Lain-lain tanggungan bukan kewangan	145,378		920	
Kepentingan minoriti	103		-	
Dana pemegang saham	2,547,183		1,701,098	
	2,692,664		1,702,018	
JUMLAH TANGGUNGAN DAN DANA PEMEGANG SAHAM	33,720,433		1,702,018	

* Peruntukan am bagi Kumpulan dan Syarikat berjumlah RM405,256,000 dan RMTiada masing-masing telah dimasukkan dalam aset-aset bukan kewangan.

Nota-Nota Penyata Kewangan (Sambungan)

2003	Kumpulan		Syarikat	
	Nilai Buku RM'000	Nilai Saksama RM'000	Nilai Buku RM'000	Nilai Saksama RM'000
Aset Kewangan				
Wang tunai dan dana jangka pendek	2,665,991	2,665,991	390	390
Pembelian sekuriti bawah perjanjian jual-balik	355	355	355	355
Deposit dengan institusi kewangan	18,594	18,594	-	-
Sekuriti perniagaan	188,623	190,544	115,748	117,669
Sekuriti pelaburan	2,310,621	2,357,669	-	-
Nota pinjaman berjangka	-	-	250,000	296,470
Pinjaman, pendahuluan dan pembiayaan *	25,490,642	27,483,512	-	-
Lain-lain aset kewangan	175,976	175,976	11,056	11,056
	30,850,802	32,892,641	377,549	425,940
Aset-aset bukan kewangan	1,838,666		1,555,223	
JUMLAH ASET	32,689,468		1,932,772	
Tanggungjawab Kewangan				
Deposit daripada pelanggan	19,609,195	19,655,382	-	-
Deposit bank dan lain-lain institusi kewangan	5,109,140	5,097,839	-	-
Jualan sekuriti bawah perjanjian beli-balik	305,470	305,470	-	-
Amaun terhutang kepada Cagamas Berhad	4,018,930	4,060,255	-	-
Pinjaman berjangka bersubordinat	680,000	810,480	-	-
Amaun belum bayar kepada Danamodal	171,869	200,770	171,869	200,770
Lain-lain tanggungan kewangan	597,795	597,795	18,161	18,161
	30,492,399	30,727,991	190,030	218,931
Tanggungjawab Bukan Kewangan				
Lain-lain tanggungan bukan kewangan	63,612		3,087	
Kepentingan minoriti	115		-	
Dana pemegang saham	2,133,342		1,739,655	
	2,197,069		1,742,742	
JUMLAH TANGGUNGAN DAN DANA PEMEGANG SAHAM	32,689,468		1,932,772	

* Peruntukan am bagi Kumpulan dan Syarikat berjumlah RM388,705,000 dan RMTiada masing-masing telah dimasukkan dalam aset-aset bukan kewangan.

Nilai saksama instrumen derivatif kewangan adalah seperti di Nota 38.

Nilai saksama tanggungan luar jangka dan kemudahan kredit tidak diguna tidak sedia dipastikan. Pada masa ini, instrumen-instrumen kewangan tersebut tidak dijual atau didagang. Yuran yang dihasilkan adalah sejajar dengan harga pasaran bagi pengurusan serupa. Anggaran nilai saksama mungkin diwakili oleh nilai semasa yang dijangka boleh diterima, ditolak kos berkaitan dan potensi kerugian yang mungkin timbul sekiranya penglibatan-penglibatan ini dimodalkan. Kumpulan menilai bahawa nilai saksama masing-masing adalah tidak berkemungkinan penting kerana yuran keseluruhan adalah tidak penting dan tiada peruntukan perlu dibuat.



Nota-Nota Penyata Kewangan *(Sambungan)*

Kaedah-kaedah dan anggapan-anggapan berikut digunakan untuk menganggar nilai saksama aset dan tanggungan pada 31 Mac 2004 dan 2003:

(a) Wang Tunai Dan Dana Jangka Pendek

Nilai buku merupakan anggaran munasabah bagi nilai saksama kerana risiko kredit boleh diabaikan dan sifat jangka pendek atau sering kali berlaku perletakan harga semula.

(b) Pembelian Sekuriti Bawah Perjanjian Jual-Balik

Nilai saksama pembelian sekuriti bawah perjanjian jual-balik dan deposit dengan institusi kewangan dengan tempoh kematangan yang tinggal kurang daripada enam bulan adalah dianggarkan lebih kurang bersamaan dengan nilai buku. Bagi pembelian sekuriti bawah perjanjian jual-balik dan deposit dengan institusi kewangan dengan tempoh kematangan lebih daripada enam bulan, nilai saksama adalah dianggarkan berdasarkan aliran wang tunai didiskaun pada kadar Klibor semasa dan kadar faedah lindung nilai.

(c) Sekuriti Perniagaan Dan Pelaburan

Anggaran nilai saksama adalah berdasarkan harga pasaran disebut harga pada tarikh kunci kira-kira, di mana harga pasaran disebut harga tidak boleh didapati, nilai saksama adalah dianggarkan menggunakan teknik aliran wang tunai didiskaun atau aset ketara bersih. Di mana teknik aliran wang tunai didiskaun digunakan, anggaran aliran wang tunai masa hadapan didiskaun menggunakan kadar Klibor semasa dan kadar faedah lindung nilai instrumen serupa pada tarikh kunci kira-kira.

(d) Pinjaman, Pendahuluan Dan Pembiayaan Dan Nota Pinjaman Bersubordinat (Pinjaman dan Pembiayaan)

Nilai saksama pinjaman dengan kadar berubah dan pembiayaan adalah dianggarkan lebih kurang bersamaan dengan nilai buku. Bagi pinjaman berkadar tetap dan pembiayaan, nilai saksama adalah dianggarkan berdasarkan kadar Klibor semasa dan kadar faedah lindung nilai. Bagi pinjaman tidak berbayar dan pembiayaan, nilai saksama adalah dianggarkan lebih kurang bersamaan dengan nilai buku, ditolak faedah/pendapatan tergantung dan peruntukan tertentu bagi hutang lapuk dan ragu dan pembiayaan.

(e) Deposit Daripada Pelanggan, Deposit Bank Dan Lain-lain Institusi Kewangan Dan Jualan Sekuriti Bawah Perjanjian Beli-balik

Nilai saksama bagi deposit-deposit tanggungan dibayar atas tuntutan (semasa dan deposit simpanan) atau dengan tempoh kematangan yang tinggal kurang daripada enam bulan adalah dianggarkan lebih kurang bersamaan dengan nilai buku pada tarikh kunci kira-kira. Nilai saksama deposit berjangka, instrumen deposit boleh niaga dan jualan sekuriti bawah perjanjian beli-balik dengan tempoh kematangan yang tinggal lebih daripada enam bulan adalah dianggarkan berdasarkan aliran wang tunai didiskaun menggunakan kadar Klibor dan kadar faedah lindung nilai.

(f) Amaun Terhutang Kepada Cagamas Berhad

Nilai saksama bagi amaun terhutang kepada Cagamas Berhad adalah ditentukan berdasarkan aliran wang tunai didiskaun bagi pembayaran ansuran masa hadapan pada kadar Klibor semasa dan kadar faedah lindung nilai.

(g) Pinjaman Berjangka Bersubordinat

Nilai saksama bagi pinjaman berjangka bersubordinat dengan tempoh kematangan yang tinggal kurang daripada enam bulan adalah dianggarkan lebih kurang bersamaan dengan nilai buku pada tarikh kunci kira-kira. Nilai saksama bagi pinjaman berjangka bersubordinat dengan tempoh kematangan yang tinggal lebih daripada enam bulan adalah dianggarkan berdasarkan aliran wang tunai didiskaun menggunakan kadar Klibor dan kadar faedah lindung nilai.

(h) Kadar Faedah Lindung Nilai

Anggaran nilai saksama adalah berdasarkan harga pasaran untuk menyertai kontrak pengimbangan pada tarikh kunci kira-kira.

(i) Aset Kewangan Dan Tanggungan Kewangan Jangka Pendek

Nilai-nilai saksama untuk lain-lain aset kewangan dan lain-lain tanggungan kewangan, yang dianggarkan mempunyai sifat jangka pendek, adalah dianggarkan lebih kurang menyamai nilai buku.

Oleh kerana anggapan-anggapan telah dibuat berkenaan dengan sifat-sifat risiko pelbagai instrumen kewangan, kadar diskaun, pengalaman kerugian masa hadapan dijangka dan lain-lain faktor, perubahan di dalam ketidakpastian dan anggapan-anggapan boleh menjejaskan dengan ketara anggaran-anggaran dan penilaian yang dihasilkan.

Nota-Nota Penyata Kewangan (Sambungan)

40. Aset Ketara Bersih Sesaham (RM)

Aset ketara bersih sesaham mewakili nilai jumlah aset kunci kira-kira tolak jumlah tanggungan kepentingan minoriti dan ihsan berpunca dari penyatuan dan dijelaskan sebagai amaun sesaham biasa.

Aset ketara bersih sesaham dikira seperti berikut:

	Kumpulan		Syarikat	
	2004 RM'000	2003 RM'000	2004 RM'000	2003 RM'000
Jumlah aset	33,720,433	32,689,468	1,702,018	1,932,772
Tolak:				
Jumlah Tanggungan	31,173,147	30,556,011	920	193,117
Kepentingan minoriti	103	115	-	-
Ihsan	96,896	102,354	-	-
	31,270,146	30,658,480	920	193,117
Aset ketara bersih	2,450,287	2,030,988	1,701,098	1,739,655
Saham-saham biasa diterbitkan dan dibayar penuh bernilai RM1.00 sesaham	528,756	528,424	528,756	528,424
Aset ketara bersih sesaham (RM)	4.63	3.84	3.22	3.29

41. Penglibatan Modal

Pada 31 Mac 2004, penglibatan modal Kumpulan dan Syarikat untuk harta dan kelengkapan adalah seperti berikut:

	Kumpulan	
	2004 RM'000	2003 RM'000
Dibenarkan dan dikontrakkan	46,461	38,372
Dibenarkan tetapi belum dikontrakkan	-	1,263

42. Penglibatan Pajakan

Kumpulan dan Syarikat mempunyai penglibatan pajakan berhubung dengan penyewaan pejabat dan peralatan, di mana semua dikelaskan sebagai sewa pajak operasi. Ringkasan komitmen jangka panjang tidak boleh dibatal, bersih dari pajakan bertindih adalah seperti berikut:

	Kumpulan	
	2004 RM'000	2003 RM'000
Tahun berakhir 31 Mac		
2004	-	21,717
2005	21,330	18,945
2006	20,139	17,259
2007	19,534	69,846
2008 dan seterusnya	88,597	-
	149,600	127,767

Penglibatan pajakan merupakan sewa minima yang belum diselaraskan bagi perbelanjaan operasi yang mana Syarikat mempunyai kewajipan membayar. Jumlah ini tidak penting berbanding dengan kewajipan sewa minima. Dalam urusan niaga perniagaan biasa, pajakan yang tamat tempohnya akan diperbaharui atau diganti dengan pajakan atas harta lain, oleh yang demikian, penglibatan pajakan minima tahunan masa hadapan dianggap tidak akan kurang daripada perbelanjaan sewa tahunan.

Nota-Nota Penyata Kewangan (Sambungan)

43. Analisa Segmen Perniagaan

Perniagaan Kumpulan adalah diatitkan dalam tiga segmen, berdasarkan produk-produk dan perkhidmatan yang ditawarkan. Segmen-segmen ini adalah perbankan runcit, perbankan Islam dan lain-lain.

Perbankan Runcit

Fokus perbankan runcit adalah pemberian produk-produk dan perkhidmatan kepada pelanggan individu serta perniagaan kecil dan sederhana. Produk-produk dan perkhidmatan yang ditawarkan kepada pelanggan-pelanggan termasuk kemudahan kredit seperti pembiayaan berjangka, pinjaman perumahan, pinjaman sewa beli, pinjaman peribadi dan pembiayaan saham serta lain-lain, kad kredit, pemungutan deposit dan bankassurans.

Perbankan Islam

Segmen perbankan Islam meliputi aktiviti Perniagaan Perbankan Islam yang dilaksanakan oleh Kumpulan.

Lain-lain

Lain-lain meliputi pelbagai aktiviti, yang menyokong perniagaan operasi. Ini termasuk pendapatan korporat dan butiran perbelanjaan yang tidak diagihkan kepada segmen perniagaan individu. Selain itu, kos pendanaan syarikat-syarikat bersekutu dan syarikat-syarikat subsidiari Kumpulan adalah termasuk dalam kategori ini.

Kumpulan

2004	Perbankan Runcit RM'000	Perbankan Islam RM'000	Lain-lain RM'000	Jumlah Sebelum Pelarasan RM'000	Penghapusan/ Pelarasan Penyatuan RM'000	Jumlah RM'000
Pendapatan luar	2,022,172	377,653	(232)	2,399,593	(11,857)	2,387,736
Pendapatan dari segmen lain	45,321	-	163	45,484	(898)	44,586
Pendapatan operasi	2,067,493	377,653	(69)	2,445,077	(12,755)	2,432,322
Keputusan segmen	381,259	121,855	5,542	508,656	(83,375)	425,281
Pelunasan ihsan yang berpunca dari penyatuan	-	-	-	-	(5,458)	(5,458)
Keuntungan daripada operasi	381,259	121,855	5,542	508,656	(88,833)	419,823
Bahagian keputusan syarikat bersekutu	-	-	-	-	209	209
Keuntungan sebelum pencukaian	381,259	121,855	5,542	508,656	(88,624)	420,032
Pencukaian	68,361	(34,100)	(3,544)	30,717	(29)	30,688
Kepentingan minoriti	-	-	-	-	12	12
Keuntungan bersih bagi tahun	449,620	87,755	1,998	539,373	(88,641)	450,732
Maklumat lain						
Aset segmen	27,919,642	5,657,559	154,137	33,731,338	(108,107)	33,623,231
Pelaburan dalam syarikat- syarikat subsidiari	29,829	-	1,638,454	1,668,283	(1,668,283)	-
Pelaburan dalam syarikat bersekutu	100	-	-	100	206	306
Insan berpunca dari penyatuan	-	-	-	-	96,896	96,896
Jumlah aset	27,949,571	5,657,559	1,792,591	35,399,721	(1,679,288)	33,720,433
Tanggungan segmen	25,963,812	5,164,793	161,543	31,290,148	(117,001)	31,173,147
Tambahan dalam harta dan kelengkapan	46,250	-	33	46,283	-	46,283
Susut nilai	53,432	35	814	54,281	36	54,317
Ihsan berpunca dari penyatuan	-	-	-	-	5,458	5,458

Nota-Nota Penyata Kewangan (Sambungan)

Kumpulan

2003	Perbankan Runcit RM'000	Perbankan Islam RM'000	Lain-lain RM'000	Jumlah Sebelum Pelarasan RM'000	Penghapusan/ Pelarasan Penyatuan RM'000	Jumlah RM'000
Pendapatan luar	2,233,882	146,270	5,042	2,385,194	-	2,385,194
Pendapatan dari segmen lain	1,074	-	1,149	2,223	(2,223)	-
Pendapatan operasi	2,234,956	146,270	6,191	2,387,417	(2,223)	2,385,194
Keputusan segmen Pelunasan ihsan yang berpunca dari penyatuan	363,746	45,691	14,235	423,672	(107,071)	316,601
	-	-	-	-	(5,460)	(5,460)
Keuntungan daripada operasi Bahagian keputusan syarikat bersekutu	363,746	45,691	14,235	423,672	(112,531)	311,141
	-	-	-	-	92	92
Keuntungan sebelum pencukaian	363,746	45,691	14,235	423,672	(112,439)	311,233
Pencukaian	47,719	(17,274)	(7,470)	22,975	(18)	22,957
Kepentingan minoriti	-	-	-	-	5	5
Keuntungan bersih bagi tahun	411,465	28,417	6,765	446,647	(112,452)	334,195
Maklumat lain						
Aset segmen	30,028,939	2,457,110	222,180	32,708,229	(121,287)	32,586,942
Pelaburan dalam syarikat- syarikat subsidiari	29,829	-	1,805,323	1,835,152	(1,835,152)	-
Pelaburan dalam syarikat bersekutu	100	-	-	100	72	172
Insan berpunca dari penyatuan	-	-	-	-	102,354	102,354
Jumlah aset	30,058,868	2,457,110	2,027,503	34,543,481	(1,854,013)	32,689,468
Tanggungjawab segmen	28,322,729	2,252,099	360,066	30,934,894	(378,883)	30,556,011
Tambahan harta dan kelengkapan	36,215	-	-	36,215	-	36,215
Susut nilai	83,901	152	807	84,860	36	84,896
Ihsan berpunca dari penyatuan	-	-	-	-	5,460	5,460



Nota-Nota Penyata Kewangan *(Sambungan)*

44. Nisbah Kecukupan Modal

Garisan panduan Bank Negara Malaysia (BNM) mengenai kecukupan modal mengkehendaki syarikat subsidiari kewangan, AmFinance Berhad (AmFinance) mengekalkan tahap modal mencukupi bagi menahan sebarang kerugian yang mungkin timbul dari kredit dan lain-lain risiko berkaitan dengan operasi pembiayaan. Nisbah kecukupan modal dikira berdasarkan modal kelayakan berhubung dengan jumlah aset berwajaran risiko seperti ditentukan oleh BNM.

Nisbah kecukupan modal berwajaran risiko AmFinance adalah 11.24% (10.76% dalam 2003) dan melebihi kehendak minima BNM.

Pada masa ini, Kumpulan tidak perlu mengekalkan sebarang kehendak nisbah kecukupan modal bagi institusi-institusi kewangan. Walau bagaimanapun, jika Kumpulan dikehendaki mematuhi nisbah tersebut, nisbah kecukupan modal Kumpulan adalah seperti berikut:

	Kumpulan	
	2004 RM'000	2003 RM'000
Modal tahap 1		
Modal saham biasa dibayar penuh	528,756	528,424
Premium saham	591,763	590,939
Rizab berkanun	768,947	500,259
Keuntungan tidak diagihkan pada akhir tahun	657,717	513,720
Kepentingan minoriti	103	115
Jumlah	2,547,286	2,133,457
Tolak: Ihsan	(96,896)	(102,354)
Tolak: Aset pencukaian tertunda (Nota 1)	(701,236)	-
Jumlah Modal tahap 1	1,749,154	2,031,103
Modal tahap 2		
Pinjaman berjangka bersubordinat	680,000	680,000
Bon bersubordinat boleh tebus dan tidak bercagar	101,710	-
Peruntukan am bagi hutang ragu dan lapuk	402,415	385,155
Jumlah modal tahap 2	1,184,125	1,065,155
Dasar modal	2,933,279	3,096,258
Aset berwajaran risiko diaudit	26,363,098	25,394,572
Nisbah Modal (%):		
Nisbah modal intisari	6.63%	8.00%
Nisbah modal berwajaran risiko	11.13%	12.19%

Nota1: Berkuatkuasa daripada bulan Ogos 2003, aset dan tanggungan pencukaian tertunda telah dikecualikan dari pengiraan nisbah kecukupan modal.

Nota-Nota Penyata Kewangan *(Sambungan)*

45. Lain-Lain Peristiwa Penting

1. Pada 10 Mei 2003, syarikat induk muktamad, AMMB Holdings Berhad (AHB) telah menerima kelulusan Bank Negara Malaysia (BNM) untuk memulakan rundingan dengan EON Capital Berhad bagi kemungkinan gabungan di antara dua kumpulan perbankan. Walau bagaimanapun, rundingan tersebut telah dibatalkan pada 25 Jun 2003.
2. Pada 9 Julai 2003, AHB telah mendapat kelulusan BNM untuk memulakan rundingan dengan Commerce Asset-Holding Berhad bagi kemungkinan gabungan di antara AmFinance dengan Bumiputra-Commerce Finance Berhad dan AmBank Berhad dengan Bumiputra-Commerce Bank Berhad. Walau bagaimanapun, rundingan tersebut telah dibatalkan pada 5 September 2003.
3. Pada 27 Februari 2004 dan 31 Mei 2004, AHB telah mengumumkan cadangan-cadangan berikut:
 - (i) Cadangan Penswastan Syarikat (Penswastan AMFB) yang melibatkan skim penyusunan berdasarkan kepada Seksyen 176 Akta Syarikat, 1965 antara Syarikat, AHB dan pemegang-pemegang saham Syarikat selain daripada AHB (Pemegang-Pemegang Saham Minoriti AMFB) dimana AHB akan membeli kesemua Saham Minoriti AMFB, berjumlah 189,113,911 saham-saham AMFB dalam AMFB yang mewakili 35.75% kepentingan ekuiti dalam AMFB, dengan jumlah ganjaran pembelian berjumlah RM1,361,620,159, bersamaan dengan RM7.20 Sesaham Minoriti AMFB (Cadangan Harga Ganjaran), melalui kombinasi terbitan saham-saham dalam AHB dan pembayaran tunai seperti berikut:-
 - (a) jumlah RM771,584,757 melalui terbitan sehingga 189,113,911 Saham AHB Baru pada kadar satu (1) Saham AHB Baru pada RM4.08 sesaham untuk setiap satu (1) Saham Minoriti AMFB yang sedia ada yang dipegang; dan
 - (b) baki berjumlah RM590,035,402 dibayar dengan tunai pada kadar RM3.12 untuk setiap satu (1) Saham Minoriti AMFB sedia ada yang dipegang.

Tarikh kelayakan bagi nama-nama Pemegang-Pemegang Saham Minoriti AMFB tercatat dalam Laporan Pelabur-Pelabur AMFB bagi melayakkan diri dalam Cadangan Penswastan AMFB akan ditentukan dan diumumkan pada tarikh yang akan datang selepas menerima kelulusan daripada pihak berkuasa bagi cadangan tersebut, termasuk persetujuan Mahkamah bagi Cadangan Penswastan AMFB (Tarikh Kelayakan).

Jumlah Saham-Saham Baru AHB yang akan diterbitkan bergantung kepada jumlah sebenar Saham-Saham Minoriti AMFB yang akan dibeli pada Tarikh Kelayakan, selepas mengambilkira Saham-Saham Baru Syarikat yang akan diterbitkan oleh Syarikat berdasarkan kepada pelaksanaan opsyen di bawah skim opsyen saham para pekerja Syarikat (AMFB ESOS Opsyen) sebelum Tarikh Kelayakan. Pada 31 Mac 2004, sebanyak 345,000 jumlah AMFB ESOS Opsyen masih belum dilaksanakan.

Apabila skim penyusunan menjadi efektif, kesemua Pemegang-Pemegang Saham Minoriti AMFB dibataskan menukar saham-saham AMFB mereka mengikut kadar satu (1) Saham Baru AHB dan RM3.12 tunai bagi setiap satu (1) Saham Minoriti AMFB sedia ada yang dipegang pada Tarikh Kelayakan.

Berikutan Cadangan Penswastan AMFB, Syarikat akan menjadi syarikat subsidiari milik penuh AHB. Oleh kerana Syarikat tidak akan lagi memenuhi keperluan penyebaran pemegangan saham awam Bursa Malaysia Securities Berhad (dahulunya dikenali sebagai Malaysia Securities Exchange Berhad)(Bursa Malaysia), Bursa Malaysia boleh mengeluarkan penyenaiaan Saham Syarikat daripada Senarai Rasmi Bursa Malaysia seperti diperuntukkan bawah Seksyen 16.09 Senarai Penyenaiaan Bursa Malaysia. Adalah menjadi tujuan AHB untuk mendapatkan kelulusan Bursa Malaysia untuk menyimpan status penyenaiaan Syarikat.



Nota-Nota Penyata Kewangan *(Sambungan)*

- (ii) Cadangan penyenaian Kumpulan Perbankan Pelaburan AHB, melalui perbadanan syarikat baru (Newco), dalam Papan Utama Bursa Malaysia.

Cadangan Peyenaraian Newco melibatkan perkara-perkara berikut:-

- (a) Newco yang diperbadankan akan bertindak sebagai badan penyenaian/pemegang pelaburan, akan menjadi sebuah syarikat subsidiari milik penuh AHB pada mulanya;
 - (b) Penyusunan semula dalaman yang melibatkan pindahan kesemua kepentingan AHB dalam komponen syarikat-syarikat yang terlibat dalam operasi perbankan pelaburan kepada Newco (Cadangan Penyusunan Semula Dalaman)
 - (c) Tawaran untuk jualan/terbitan terhad sebanyak 40% daripada modal saham yang diterbitkan dan dibayar penuh Newco yang ditambahkan (Cadangan Tawaran) akan diambil kira selepas Cadangan Peyusunan Semula Dalaman selesai kepada berikut:
 - (i) Pemegang-Pemegang Saham AHB (Pemegang-Pemegang Saham AHB Yang Layak); dan
 - (ii) Mereka yang memenuhi kriteria yang layak untuk meyertai Cadangan Tawaran (Para Pekerja Yang Layak):-
 - (a) Para pekerja dan pengarah Newco dan/atau syarikat-syarikat subsidiari dan bersekutu yang diperbadankan di Malaysia;
 - (b) Pengarah AHB; dan
 - (c) Peniaga-peniaga bersekutu AHB; dan
 - (d) penyenaian keseluruhan cadangan modal saham yang diterbitkan dan dibayar penuh Newco pada Papan Utama Bursa Malaysia.
- (iii) Cadangan Pemisahan Saham melibatkan pengurangan nilai par Saham AHB daripada RM1.00 setiap satu kepada RM0.50 setiap satu dengan cara membahagikan setiap satu (1) saham sedia ada yang dipegang dalam AHB kepada dua (2) saham-saham biasa baru dalam AHB bernilai RM0.50 setiap satu. Pemegang-pemegang saham AHB, di mana nama mereka terdapat dalam Daftar Para Pelabur pada tarikh penutupan perniagaan akan ditentukan dan diumumkan kemudian selepas mendapat kelulusan pihak yang berkaitan, akan layak kepada Cadangan Pemisahan Saham. Cadangan Pemisahan Saham dijangka akan dijalankan selepas Cadangan Penswastan AMFB selesai.

Pada 25 Mac 2004 Suruhanjaya Sekuriti (SC) telah meluluskan permohonan Syarikat untuk pengecualian daripada mematuhi Perenggan 5 Petunjuk Nota 8A, Garis Panduan SC tertakluk kepada syarat dimana AHB dikehendaki melaksanakan cadangan pemisahan saham dalam tempoh tiga (3) bulan selepas penyelesaian cadangan penswastan AMFB.

Cadangan Pemisahan Saham yang akan diterbitkan, akan bertaraf pari passu sesama mereka apabila diterbitkan dan diperuntukkan.

Cadangan Pemisahan Saham akan mengakibatkan pengurangan harga pasaran sedia ada saham-saham AHB, maka pemegang saham dan para pelabur akan lebih mampu memiliki saham-saham AHB. Cadangan Pemisahan Saham tersebut akan meningkatkan kecairan dan pasaran saham AHB dengan peningkatan bilangan saham-saham AHB.

Cadangan Penswastan AMFB, Penyenaian Newco dan Pemisahan Saham tertakluk kepada kelulusan SC, Menteri Kewangan, Bank Negara Malaysia, Mahkamah Tinggi, pemegang-pemegang saham Syarikat dan AHB serta pihak-pihak berkuasa yang berkaitan.

Cadangan Penswastan AMFB dan Cadangan Penyenaian Kumpulan Newco adalah saling bersyarat. Cadangan Pemisahan Saham adalah tidak bersyarat ke atas Cadangan Penswastan AMFB dan Cadangan Penyenaian Kumpulan Newco.

Nota-Nota Penyata Kewangan *(Sambungan)*

46. Maklumat Am

Syarikat merupakan sebuah syarikat awam berhad yang diperbadankan di Malaysia, dan tersenarai dalam Papan Utama Bursa Malaysia Securities Berhad (dahulunya dikenali sebagai Malaysia Securities Exchange Berhad).

Pejabat berdaftar dan tempat perniagaan utama Syarikat terletak di Tingkat 22, Bangunan AmBank Group, 55, Jalan Raja Chulan, 50200 Kuala Lumpur.

47. Pelarasan-Pelarasan Tahun Lepas

Kumpulan dan Syarikat telah menukar polisi perakaunan pengiktirafan tanggungan berhubung dengan dividen dicadangkan menurut Lembaga Piawaian Perakaunan Malaysia (MASB) 19, Peristiwa-Peristiwa Selepas Tarikh Kunci Kira-Kira dalam tahun kewangan tahun lepas. Dalam tahun-tahun lepas, jumlah dividen yang telah dicadangkan dan diluluskan secara formal untuk pembayaran selepas tarikh kunci kira-kira telah dimasukkan sebagai tanggungan di dalam penyata kewangan. Selepas penerimaan MASB 19, Kumpulan dan Syarikat menukar polisi perakaunan ini untuk mengiktiraf dividen di dalam tahun kewangan di mana kewajipan untuk membuat pembayaran pada masa hadapan diwujudkan. Sehubungan ini, dividen akhir telah dimasukkan sebagai tanggungan di dalam penyata kewangan selepas kelulusan pemegang-pemegang saham pada Mesyuarat Agung Tahunan.

Dalam tahun kewangan ini, Kumpulan telah menukar polisi perakaunan ke atas pencukaian. Di bawah MASB Piawaian 25, tanggungan pencukaian tertunda akan diiktiraf untuk semua perbezaan sementara yang boleh dicukaikan. Dalam tahun-tahun lepas, tanggungan pencukaian tertunda telah diiktirafkan dalam akaun untuk perbezaan sementara setakat tanggungan cukai yang dijangka akan menjadi kenyataan pada masa depan terdekat. Selain daripada itu, Kumpulan telah mula mengiktiraf aset pencukaian tertunda untuk semua perbezaan sementara yang boleh ditolak bila ianya berkemungkinan mempunyai keuntungan bercukai yang mencukupi di mana perbezaan sementara yang boleh ditolak digunakan. Dalam tahun-tahun lepas, aset pencukaian tertunda tidak diiktiraf kecuali jangkaan realisasinya dijamin munasabah.

Perubahan perakaunan ini telah diambil kira secara retrospektif dan kesan tahun-tahun lepas telah didedahkan dalam pelarasan-pelarasan tahun lepas dalam penyata kewangan. Kesan perubahan perakaunan ini adalah peningkatan ke atas keuntungan bersih Kumpulan sebanyak lebih kurang RM4,634,000 dalam tahun kewangan ini.

Sehubungan dengan ini, akaun-akaun berikut di tahun-tahun lalu telah dinyatakan semula untuk menggambarkan kesan perubahan perakaunan:

	Seperti dinyatakan dahulu RM	Pelarasan- pelarasan RM	Seperti dinyatakan semula RM
Kumpulan			
Pada 31 Mac 2002			
Keuntungan tidak diagihkan pada akhir tahun	(274,244)	(132,430)	(406,674)
Pada 31 Mac 2003			
Aset pencukaian tertunda	537,279	108,837	646,116
Keuntungan tidak diagihkan pada akhir tahun	(404,883)	(108,837)	(513,720)
Untuk tahun kewangan berakhir Pada 31 Mac 2003			
Pencukaian	12,510	10,447	22,957
Syarikat			
Pada 31 Mac 2002			
Keuntungan tidak diagihkan pada akhir tahun	(272,911)	(34,040)	(306,951)



Nota-Nota Penyata Kewangan *(Sambungan)*

48. Perniagaan Perbankan Islam

Kedudukan urusan kewangan pada 31 Mac 2004 dan keputusan kewangan bagi tahun berakhir pada tarikh tersebut di bawah Perniagaan Perbankan Islam diringkaskan seperti berikut:

KUNCI KIRA-KIRA PADA 31 MAC 2004

	Nota	Kumpulan	
		2004 RM'000	2003 RM'000
ASET			
Wang tunai dan dana jangka pendek	(b)	71,472	40,218
Sekuriti pelaburan	(c)	155,379	167,085
Kegiatan pembiayaan	(d)	5,166,510	2,155,637
Lain-lain aset		43,927	17,714
Aset pencukaian tertunda	(p)	35,054	9,290
Deposit berkanun dengan Bank Negara Malaysia		185,185	67,098
Harta dan kelengkapan	(e)	32	68
JUMLAH ASET		5,657,559	2,457,110
TANGGUNGAN DAN DANA PERBANKAN ISLAM			
Deposit daripada pelanggan	(f)	2,546,524	1,179,938
Deposit dan penempatan dari bank dan lain-lain institusi kewangan	(g)	2,467,979	1,027,861
Lain-lain tanggungan	(h)	150,290	44,300
Jumlah Tanggungan		5,164,793	2,252,099
Dana modal	(i)	360,542	160,542
Keuntungan tidak diagihkan		132,224	44,469
Dana Perbankan Islam		492,766	205,011
JUMLAH TANGGUNGAN DAN DANA PERBANKAN ISLAM		5,657,559	2,457,110
PENGLIBATAN DAN TANGGUNGAN LUAR JANGKA	(q)	317,357	100,043

Nota-nota disertakan merupakan sebahagian daripada Penyata Kewangan Perniagaan Perbankan Islam.

Nota-Nota Penyata Kewangan *(Sambungan)*

PENYATA PENDAPATAN BAGI TAHUN BERAKHIR 31 MAC 2004

	Nota	Kumpulan		Syarikat	
		2004 RM'000	2003 RM'000	2004 RM'000	2003 RM'000
Pendapatan dari pelaburan dana pendeposit dan lain-lain	(j)	345,571	132,113	-	22,497
Kerugian pinjaman dan pembiayaan dan peruntukan	(k)	(69,160)	(32,991)	-	(7,206)
Pindahan ke rizab persamaan keuntungan		(46,976)	(6,175)	-	(2,519)
Jumlah pendapatan		229,435	92,947	-	12,772
Pendapatan hak pendeposit	(l)	(112,998)	(56,534)	-	(8,522)
Keuntungan hak Kumpulan/Syarikat		116,437	36,413	-	4,250
Pendapatan dari Dana Perbankan Islam	(m)	32,082	14,197	-	1,398
Jumlah pendapatan bersih		148,519	50,610	-	5,648
Perbelanjaan operasi	(n)	(26,664)	(4,919)	-	(2,945)
Keuntungan sebelum pencukaian		121,855	45,691	-	2,703
Pencukaian	(o)	(34,100)	(13,527)	-	(3,074)
Keuntungan/(Kerugian) selepas pencukaian		87,755	32,164	-	(371)

Nota-nota disertakan merupakan sebahagian daripada Penyata Kewangan Perniagaan Perbankan Islam.



Nota-Nota Penyata Kewangan *(Sambungan)*

PENYATA PERUBAHAN DALAM DANA PERBANKAN ISLAM BAGI TAHUN BERAKHIR 31 MAC 2004

Kumpulan	Nota	Boleh diagihkan		
		Dana Modal RM'000	Keuntungan tidak diagihkan RM'000	Jumlah RM'000
Pada 1 April 2002				
Dinyatakan sebelum ini		30,000	86,932	116,932
Pelarasan tahun lepas	(u)	-	5,543	5,543
Dinyatakan semula		30,000	92,475	122,475
Pertambahan dalam tahun		150,542	-	150,542
Pengurangan dalam tahun		(20,000)	-	(20,000)
Pindahan ke Perniagaan Perbankan Bukan Islam		-	(80,170)	(80,170)
Keuntungan bagi tahun		-	32,164	32,164
Pada 31 Mac 2003		160,542	44,469	205,011
Pada 1 April 2003				
Dinyatakan sebelum ini		160,542	35,179	195,721
Pelarasan tahun lepas	(u)	-	9,290	9,290
Dinyatakan semula		160,542	44,469	205,011
Pertambahan dalam tahun		200,000	-	200,000
Keuntungan bagi tahun		-	87,755	87,755
Pada 31 Mac 2004		360,542	132,224	492,766

Nota-nota disertakan merupakan sebahagian daripada Penyata Kewangan Perniagaan Perbankan Islam.

Nota-Nota Penyata Kewangan (Sambungan)

PENYATA ALIRAN WANG TUNAI BAGI TAHUN BERAKHIR 31 MAC 2004

	Kumpulan		Syarikat	
	2004 RM'000	2003 RM'000	2004 RM'000	2003 RM'000
ALIRAN WANG TUNAI DARI KEGIATAN OPERASI				
Keuntungan sebelum pencukaian Campur/(Tolak) pelarasan bagi:	121,855	45,691	-	2,703
Peruntukan am hutang lapuk dan ragu pembiayaan	47,097	13,383	-	5,755
Pindahan ke rizab persamaan keuntungan	46,976	6,175	-	2,519
Peruntukan tertentu hutang lapuk dan ragu pembiayaan	25,745	22,143	-	1,836
Pendapatan tertangung	18,537	38,968	-	1,617
Susut nilai harta dan kelengkapan	36	152	-	-
Pertambahan diskaun	(4,852)	(4,901)	-	-
Keuntungan Operasi Sebelum Perubahan Modal Kerja	255,394	121,611	-	14,430
(Pertambahan)/Pengurangan Aset Operasi:				
Kegiatan pembiayaan	(3,102,251)	(2,179,144)	-	(84,473)
Deposit berkanun dengan Bank Negara Malaysia	(118,087)	(63,142)	-	(3,684)
Lain-lain penghutang, deposit dan bayaran terdahulu	(26,213)	(17,619)	-	311
Pertambahan/(Pengurangan) Tanggungan Operasi:				
Deposit daripada pelanggan	1,366,585	1,078,196	-	88,841
Deposit bank dan lain-lain institusi kewangan	1,440,118	929,566	-	(98,295)
Lain-lain tanggungan	(849)	60,517	-	24,513
Wang Tunai Digunakan Dalam Operasi Pembayaran cukai	(185,303)	(70,015)	-	(58,357)
	-	(25,444)	-	(12,374)
Wang Tunai Bersih Digunakan Dalam Kegiatan Operasi	(185,303)	(95,459)	-	(70,731)
ALIRAN WANG TUNAI DARI KEGIATAN PELABURAN				
Perolehan dari jualan/(Pembelian) sekuriti pelaburan - bersih	16,557	(99,620)	-	(777)
Wang Tunai Bersih Diwujudkan Dari/ (Digunakan Dalam) Kegiatan Pelaburan	16,557	(99,620)	-	(777)
ALIRAN WANG TUNAI DARI KEGIATAN KEWANGAN				
Perolehan dari penerbitan saham-saham	200,000	150,542	-	-
Aliran wang tunai keluar bersih daripada perletakan hak aset dan tanggungan kepada AmFinance (Nota a)	-	(7,574)	-	(7,574)
Wang Tunai Bersih Diwujudkan Dari/ (Digunakan Dalam) Kegiatan Kewangan	200,000	142,968	-	(7,574)
Pertambahan/(Pengurangan) Bersih Wang Tunai Dan Kesamaan Wang Tunai	31,254	(52,111)	-	(79,082)
Wang Tunai dan Kesamaan Wang Tunai Pada Awal Tahun	40,218	92,329	-	79,082
Wang Tunai dan Kesamaan Wang Tunai Pada Akhir Tahun (Nota b)	71,472	40,218	-	-



Nota-Nota Penyata Kewangan *(Sambungan)*

Nota a: Perletakan hak aset dan tanggungan kepada syarikat subsidiari kewangan, AmFinance Berhad (AmFinance)

Ringkasan kesan perletakan hak aset dan tanggungan kepada AmFinance daripada Syarikat pada 15 Jun 2002 atas aliran wang tunai Islam Syarikat dalam tahun kewangan lepas adalah seperti berikut:

	RM'000
Pindahan aset bersih:	
Wang tunai dan dana jangka pendek	7,574
Sekuriti perlaburan	113,645
Pembiayaan	1,361,063
Peruntukan am hutang lapuk dan ragu pembiayaan	(23,630)
Peruntukan tertentu hutang lapuk dan ragu pembiayaan	(59,599)
Pendapatan tergantung	(36,751)
Lain-lain aset	2,569
Deposit berkanun dengan Bank Negara Malaysia	44,465
Harta dan kelengkapan - Kos	911
Harta dan kelengkapan - Susut nilai terkumpul	(723)
Deposit daripada pelanggan	(546,661)
Deposit bank dan lain-lain institusi kewangan	(724,351)
Lain-lain tanggungan	(38,342)
Aset bersih dipindahkan	100,170
Tolak: Amaun terhutang kepada Ibu Pejabat	(100,170)
	-
Tolak: Wang tunai dan dana jangka pendek	(7,574)
Aliran wang tunai keluar bersih	(7,574)

Nota b: Wang Tunai dan Kesamaan Wang Tunai

Bagi tujuan penyata aliran wang tunai, wang tunai dan kesamaan wang tunai meliputi wang tunai dan dana jangka pendek ditolak overdraf bank. Wang tunai dan kesamaan wang tunai dalam penyata aliran wang tunai terdiri daripada amaun kunci kira-kira yang berikut:

	Kumpulan	
	2004 RM'000	2003 RM'000
Wang tunai dan dana jangka pendek (Nota b)	71,472	40,218

Nota-nota disertakan merupakan sebahagian daripada Penyata Kewangan Perniagaan Perbankan Islam.

Nota-Nota Penyata Kewangan *(Sambungan)*

NOTA-NOTA KEPADA PERNIAGAAN PERBANKAN ISLAM PENYATA KEWANGAN

(a) Perniagaan Perbankan Islam

Pendedahan Penasihat Syariah

Aktiviti perbankan Islam Kumpulan adalah tertakluk kepada keperluan Syariah dan diakur oleh Penasihat Syariah, Professor Madya Dato' Hj Md. Hashim bin Yahya, Dato' Sheikh Ghazali bin Hj Abdul Rahman dan Professor Dr Mohd Daud Bakar. Tugas dan kuasa Penasihat Syariah adalah seperti berikut:

- Menasihat dan memberi bimbingan ke atas semua perkara mengenai prinsip-prinsip Syariah termasuk aktiviti pembangunan produk, pemasaran dan pelaksanaan.
- Membantu dalam mendirikan perniagaan dan prosedur operasi yang mematuhi prinsip-prinsip Syariah.

Obligasi Zakat

Kumpulan tidak membayar zakat bagi pihak pemegang saham atau pendeposit.

(b) Wang Tunai Dan Dana Jangka Pendek

	Kumpulan	
	2004 RM'000	2003 RM'000
Wang tunai dan baki bank	272	218
Wang panggilan dan deposit matang dalam tempoh sebulan:		
Lain-lain bank berlesen	24,900	19,964
Lain-lain syarikat kewangan berlesen	20,000	20,000
Bank Negara Malayisa	26,300	36
	71,472	40,218

(c) Sekuriti Pelaburan

Sekuriti Pasaran Wang:		
Sijil Pelaburan Kerajaan Malaysia	145,319	92,814
Bil penerimaan Islam	2,979	-
Sijil deposit Islam boleh dirunding	-	19,977
Bon Khazanah SPTF	-	49,560
	148,298	162,351
Tambah:		
Pertambahan diskaun tolak pelunasan premium	7,081	4,734
	155,379	167,085
Nilai pasaran:		
Sekuriti Pasaran Wang:		
Sijil Pelaburan Kerajaan Malaysia	152,801	96,288
Bil penerimaan Islam	2,997	-
Bon Khazanah SPTF	-	51,306



Nota-Nota Penyata Kewangan (Sambungan)

(d) Kegiatan Pembiayaan

	Kumpulan	
	2004 RM'000	2003 RM'000
Pembiayaan berjangka	232,216	240,505
Kemudahan kredit pusingan	14,274	19,692
Pembiayaan perumahan	419,085	269,899
Sewa-beli Islam	5,160,157	2,248,249
Pembiayaan pajakan/Sewa-beli industri	457,146	80,092
Lain-lain pembiayaan	570,172	91,045
	6,853,050	2,949,482
Pendapatan belum diperolehi	(1,474,527)	(639,640)
Pembiayaan kasar	5,378,523	2,309,842
Peruntukan hutang lapuk dan ragu pembiayaan:		
- Am	(80,276)	(33,179)
- Tertentu	(58,247)	(49,758)
Pendapatan tergantung	(73,490)	(71,268)
	5,166,510	2,155,637
Pembiayaan tidak berbayar (bersih)	82,897	154,215
Nisbah pembiayaan tidak berbayar bersih kepada pembiayaan bersih	1.58%	7.05%
(i) Analisis pembiayaan mengikut konsep adalah seperti berikut:		
Al-Bai' Bithaman Ajil	617,704	235,395
Al-Ijarah/Al-Ijarah Thumma Al-Bai'	4,534,832	1,847,795
Al-Musyarakah	225,987	226,652
	5,378,523	2,309,842
(ii) Struktur kematangan pembiayaan adalah seperti berikut:		
Matang dalam tempoh setahun	1,454,802	619,823
Satu hingga tiga tahun	1,710,690	717,503
Tiga hingga lima tahun	1,360,758	584,826
Lebih daripada lima tahun	852,273	387,690
	5,378,523	2,309,842

Nota-Nota Penyata Kewangan *(Sambungan)*

(iii) Analisa pembiayaan mengikut tujuan ekonomi adalah seperti berikut:

	Kumpulan	
	2004 RM'000	2003 RM'000
Pembelian kenderaan pengangkutan	3,962,298	1,707,235
Kredit penggunaan	368,339	23
Pembelian harta tanah:		
Perumahan	203,052	132,165
Bukan Perumahan	170,145	175,037
Pembinaan	179,668	93,430
Perkilangan	151,309	14,376
Pengangkutan, pergudangan dan komunikasi	113,613	60,710
Pertanian	76,594	2,545
Perdagangan am	73,432	20,585
Pembelian sekuriti	24,548	37,289
Kewangan, insurans dan perkhidmatan perniagaan	14,122	6,551
Perlombongan dan kuari	6,941	1,043
Elektrik, gas dan air	2,539	265
Harta tanah	1,089	276
Lain-lain	30,834	58,312
	5,378,523	2,309,842

(iv) Analisa pembiayaan mengikut jenis pelanggan adalah seperti berikut:

Individu	4,570,265	1,920,983
Industri kecil dan sedarhana	399,715	89,829
Perusahaan perniagaan	397,025	292,518
Lain-lain entiti domestik	6,244	5,152
Entiti-entiti asing	4,757	909
Institusi kewangan domestik bukan-bank	437	451
Kerajaan tempatan dan badan berkanun	80	-
	5,378,523	2,309,842



Nota-Nota Penyata Kewangan (Sambungan)

- (v) Pergerakan dalam akaun-akaun peruntukan bagi hutang lapuk dan ragu pembiayaan dan pendapatan tergantung adalah seperti berikut:

	Kumpulan		Syarikat	
	2004 RM'000	2003 RM'000	2004 RM'000	2003 RM'000
Peruntukan Am				
Baki pada awal tahun	33,179	19,796	-	17,874
Peruntukan bagi tahun	47,097	13,383	-	5,755
Aset dan tanggungan hak diperletakkan kepada AmFinance	-	-	-	(23,629)
Baki pada akhir tahun	80,276	33,179	-	-
% daripada jumlah pembiayaan ditolak peruntukan tertentu dan pendapatan tergantung	1.53%	1.52%	-	1.51%
Peruntukan Tertentu				
Baki pada awal tahun	49,758	59,434	-	58,572
Peruntukan bagi tahun	42,872	34,745	-	3,221
Masuk kira semula peruntukan dibayar balik	(17,127)	(12,602)	-	(1,385)
Caj bersih kepada penyata pendapatan Amaun dihapus kira/Penyelarasan kepada Akaun Kekurangan Aset	25,745	22,143	-	1,836
Pertukaran hutang ekuiti Amaun timbul daripada aset dan tanggungan hak diperletakkan kepada AmFinance	(17,256)	(31,010)	-	-
	-	(809)	-	(809)
	-	-	-	(59,599)
Baki pada akhir tahun	58,247	49,758	-	-
Pendapatan Tergantung				
Baki pada awal tahun	71,268	39,451	-	37,710
Peruntukan bagi tahun	30,442	44,528	-	2,473
Masuk kira semula pendapatan tergantung dibayar balik	(11,905)	(5,560)	-	(857)
Caj bersih kepada penyata pendapatan Amaun dihapus kira/Penyelarasan kepada Akaun Kekurangan Aset	18,537	38,968	-	1,616
Pertukaran hutang ekuiti Amaun timbul daripada pemindahan perniagaan kepada AmFinance	(16,315)	(6,236)	-	(1,661)
	-	(915)	-	(915)
	-	-	-	(36,750)
Baki pada akhir tahun	73,490	71,268	-	-

Nota-Nota Penyata Kewangan *(Sambungan)*

(e) Harta Dan Kelengkapan

Kumpulan	Pembaikan pegangan pajak RM'000	Peralatan komputer dan perisian RM'000	Kelengkapan pejabat, perabot dan perkakas RM'000	Jumlah RM'000
KOS				
Pada awal/akhir tahun	415	209	291	915
SUSUT NILAI TERKUMPUL				
Pada awal tahun	415	170	262	847
Tambahan	-	14	22	36
Pada akhir tahun	415	184	284	883
NILAI BUKU BERSIH				
Pada 31 Mac 2004	-	25	7	32
Pada 31 Mac 2003	-	39	29	68
Susut nilai bagi 2003	75	28	49	152

(f) Deposit Daripada Pelanggan

	Kumpulan	
	2004 RM'000	2003 RM'000
Dana Mudarabah		
Deposit Pelaburan Am	2,267,071	1,058,628
Dana Bukan-Mudarabah		
Deposit simpanan	241,921	111,427
Sijil deposit Islam boleh niaga	37,532	9,883
	2,546,524	1,179,938

Struktur kematangan deposit daripada pelanggan adalah seperti berikut:

Matang dalam tempoh enam bulan	2,223,787	976,299
Enam bulan hingga setahun	193,211	98,515
Satu hingga tiga tahun	107,860	35,211
Tiga hingga lima tahun	21,666	69,913
	2,546,524	1,179,938

Deposit adalah didapati daripada pelanggan-pelanggan berikut:

Perusahaan perniagaan	1,235,147	675,146
Individu	626,427	236,616
Lain-lain	684,950	268,176
	2,546,524	1,179,938



Nota-Nota Penyata Kewangan (Sambungan)

(g) Deposit Dan Penempatan Dari Bank Dan Lain-Lain Institusi Kewangan

	Kumpulan	
	2004 RM'000	2003 RM'000
Dana Mudarabah		
Lain-lain institusi kewangan	1,160,682	640,949
Dana Bukan-Mudarabah		
Bank Berlesen	457,506	69,111
Syarikat kewangan berlesen	159,530	159,581
Lain-lain institusi kewangan	690,261	158,220
	2,467,979	1,027,861

Termasuk dalam deposit dan penempatan oleh syarikat-syarikat kewangan berlesen adalah amaun RM159,530,000 (2003 - RM159,581,000) terhutang kepada Ibu Pejabat.

(h) Lain-Lain Tanggungan

	Kumpulan	
	2004 RM'000	2003 RM'000
Rizab persamaan keuntungan	52,000	5,024
Amaun terhutang kepada Ibu Pejabat	54,874	20,571
Dividen belum dibayar kepada pendeposit	18,006	-
Deposit pajakan dan sewa terdahulu	11,124	916
Lain-lain pemiutang	14,286	16,010
Peruntukan pencukaian dan zakat	-	1,779
	150,290	44,300

Pergerakan rizab persamaan keuntungan adalah seperti berikut:

Baki pada awal tahun	5,024	-
Peruntukan dalam tahun	46,976	5,024
Baki pada akhir tahun	52,000	5,024

(i) Dana Modal

	Kumpulan		Syarikat	
	2004 RM'000	2003 RM'000	2004 RM'000	2003 RM'000
Diagihkan:				
Baki pada awal tahun	210,542	30,000	-	20,000
Pertambahan bagi tahun	250,000	200,542	-	-
Pengurangan bagi tahun	-	(20,000)	-	(20,000)
Baki pada akhir tahun	460,542	210,542	-	-
Digunakan:				
Baki pada awal tahun	160,542	30,000	-	20,000
Pertambahan bagi tahun	200,000	150,542	-	-
Pengurangan bagi tahun	-	(20,000)	-	(20,000)
Baki pada akhir tahun	360,542	160,542	-	-

Nota-Nota Penyata Kewangan (Sambungan)

(j) Pendapatan Dari Pelaburan Dana Pendeposit Dan Lain-Lain

	Kumpulan		Syarikat	
	2004 RM'000	2003 RM'000	2004 RM'000	2003 RM'000
Pendapatan dari pelaburan:				
(I) Deposit pelaburan am	257,515	116,830	-	19,893
(II) Dana-dana lain	88,056	15,283	-	2,604
	345,571	132,113	-	22,497

(I) Pendapatan Dari Pelaburan Deposit Pelaburan Am

Pendapatan pembiayaan dan hibah:				
Kegiatan pembiayaan	253,176	114,694	-	19,144
Sekuriti pelaburan	16	690	-	647
Wang panggilan dan deposit dengan institusi-institusi kewangan	1,626	1,391	-	148
	254,818	116,775	-	19,939
Pendapatan tergantung	(3,622)	(4,568)	-	(96)
Pertambahan diskaun	3,308	3,881	-	-
	254,504	116,088	-	19,843
Pendapatan yuran dan komisen:				
Komisen	969	263	-	-
Lain-lain pendapatan yuran	2,042	479	-	50
	3,011	742	-	50
Jumlah	257,515	116,830	-	19,893

(II) Pendapatan Dari Pelaburan Dana-Dana Lain

Pendapatan pembiayaan dan hibah:				
Kegiatan pembiayaan	99,798	48,208	-	4,005
Sekuriti pelaburan	6	91	-	85
Wang panggilan dan deposit dengan institusi-institusi kewangan	556	182	-	19
	100,360	48,481	-	4,109
Pendapatan tergantung	(14,464)	(33,804)	-	(1,514)
Pertambahan diskaun	1,131	508	-	-
	87,027	15,185	-	2,595
Pendapatan yuran dan komisen:				
Komisen	331	34	-	-
Lain-lain pendapatan yuran	698	64	-	9
	1,029	98	-	9
Jumlah	88,056	15,283	-	2,604



Nota-Nota Penyata Kewangan *(Sambungan)*

(k) Kerugian Pembiayaan Dan Peruntukan

	Kumpulan		Syarikat	
	2004 RM'000	2003 RM'000	2004 RM'000	2003 RM'000
Peruntukan lapuk dan ragu pembiayaan:				
- Peruntukan tertentu	25,745	22,143	-	1,836
- Peruntukan am	47,097	13,383	-	5,755
Hutang lapuk dan pembiayaan dibayar balik	(3,682)	(2,535)	-	(385)
	69,160	32,991	-	7,206

(l) Pendapatan Hak Pendeposit

Dana Mudharabah	80,346	45,217	-	7,423
Bukan-Mudharabah	28,737	5,510	-	1,099
Penempatan deposit tertentu oleh Ibu Pejabat	3,915	5,807	-	-
	112,998	56,534	-	8,522

(m) Pendapatan Dari Dana Perbankan Islam

Pendapatan pembiayaan dan hibah:				
Kegiatan pembiayaan	31,541	13,962	-	1,346
Sekuriti pelaburan	2	52	-	46
Wang panggilan dan deposit dengan institusi-institusi kewangan	202	174	-	10
	31,745	14,188	-	1,402
Pendapatan tergantung	(451)	(597)	-	(7)
Pertambahan diskaun	412	512	-	-
	31,706	14,103	-	1,395
Pendapatan yuran dan komisen:				
Komisen	121	35	-	-
Lain-lain pendapatan yuran	255	59	-	3
	376	94	-	3
Jumlah	32,082	14,197	-	1,398

Nota-Nota Penyata Kewangan (Sambungan)

(n) Perbelanjaan Operasi

	Kumpulan		Syarikat	
	2004 RM'000	2003 RM'000	2004 RM'000	2003 RM'000
Kos kakitangan (pekerja)	-	263	-	46
Kos pejabat	36	402	-	102
Perbelanjaan pemasaran	25,329	3,643	-	2,673
Perbelanjaan pentadbiran dan am	1,299	611	-	124
	26,664	4,919	-	2,945

(o) Pencukaian

Anggaran cukai semasa	59,864	17,274	-	3,074
Pindahan ke aset pencukaian tertunda (Nota p)	(25,764)	(3,747)	-	-
	34,100	13,527	-	3,074

(p) Aset Pencukaian Tertunda

	Kumpulan	
	2004 RM'000	2003 RM'000
Baki pada awal tahun	-	-
- Dinyatakan sebelum ini	-	-
- Pelarasan tahun lepas	9,290	5,543
Dinyatakan semula	9,290	5,543
Pindahan dari penyata pendapatan (Nota o)	25,764	3,747
	35,054	9,290
Pencukaian tertunda kredit/(debit) adalah untuk perkara-perkara berikut:		
Perbezaan sementara timbul daripada peruntukan am untuk pembiayaan	22,477	9,290
Pertambahan diskaun	(1,983)	-
Rizab persamaan keuntungan	14,560	-
	35,054	9,290

(q) Penglibatan Dan Tanggungan Luar Jangka

Dalam urus niaga biasa, Kumpulan membuat beberapa penglibatan dan mengalami beberapa tanggungan luar jangka tertentu yang mempunyai hak tuntutan balik ke atas pelanggannya. Tiada kerugian yang besar dijangka akibat daripada urus niaga ini. Penglibatan dan tanggungan luar jangka tidak dicagarkan atas aset-aset Kumpulan.

Pendedahan berlawanan risiko Kumpulan adalah seperti berikut:

Kumpulan	2004		2003	
	Amaun Prinsipal RM'000	Amaun Kesamaan Kredit* RM'000	Amaun Prinsipal RM'000	Amaun Kesamaan Kredit* RM'000
Penglibatan muktamad untuk memberi kredit:				
- matang dalam tempoh tidak melebihi satu tahun	277,301	-	58,845	-
- matang dalam tempoh melebihi satu tahun	40,056	20,028	41,198	20,599
Jumlah	317,357	20,028	100,043	20,599

Amaun kesamaan kredit dicapai menggunakan faktor ubahan kredit menurut peraturan Bank Negara Malaysia.



Nota-Nota Penyata Kewangan (Sambungan)

(r) Risiko Kadar Keuntungan/Hasil

Jadual di bawah menunjukkan kadar keuntungan berkesan pada tarikh kunci kira-kira dan tempoh di mana instrumen kewangan diletakkan harga semula atau matang, yang mana lebih awal.

Kumpulan	Sehingga 1 bulan RM'000	>1 hingga 3 bulan RM'000	>3 hingga 6 bulan RM'000	>6 hingga 12 bulan RM'000	>1 hingga 5 tahun RM'000	Lebih daripada 5 tahun RM'000	Tidak sensitif	Jumlah RM'000	Kadar
							terhadap hasil/ keuntungan RM'000		keuntungan efektif %
2004									
ASET									
Wang tunai dan dana jangka pendek	71,200	-	-	-	-	-	272	71,472	2.80
Sekuriti pelaburan	2,979	119,108	-	-	33,292	-	-	155,379	3.05
Pinjaman, pendahuluan dan pembiayaan									
- berbayar	274,678	199,002	298,206	729,577	2,565,379	1,097,047	-	5,163,889	8.61
- tidak berbayar*	-	-	-	-	-	-	2,621	2,621	-
Lain-lain baki tidak sensitif terhadap keuntungan	-	-	-	-	-	-	264,198	264,198	-
JUMLAH ASET	348,857	318,110	298,206	729,577	2,598,671	1,097,047	267,091	5,657,559	
TANGGUNGAN DAN DANA PERBANKAN ISLAM									
Deposit daripada pelanggan	1,080,547	760,214	383,026	193,211	129,526	-	-	2,546,524	2.93
Deposit bank dan lain-lain institusi kewangan	843,931	568,812	273,239	360,502	421,495	-	-	2,467,979	3.03
Lain-lain baki tidak sensitif terhadap keuntungan	-	-	-	-	-	-	150,290	150,290	-
Jumlah Tanggungan Dana Perbankan Islam	1,924,478	1,329,026	656,265	553,713	551,021	-	150,290	5,164,793	
	-	-	-	-	-	-	492,766	492,766	
JUMLAH TANGGUNGAN DAN DANA PERBANKAN ISLAM	1,924,478	1,329,026	656,265	553,713	551,021	-	643,056	5,657,559	
Sela sensitiviti keuntungan dalam kunci kira-kira	(1,575,621)	(1,010,916)	(358,059)	175,864	2,047,650	1,097,047	(375,965)	-	
Sela sensitiviti keuntungan luar kunci kira-kira	-	-	-	-	-	-	-	-	
Jumlah sela sensitiviti keuntungan	(1,575,621)	(1,010,916)	(358,059)	175,864	2,047,650	1,097,047	(375,965)	-	

* Selepas menolak peruntukan am, peruntukan tertentu dan pendapatan tergantung daripada baki pinjaman tidak berbayar kasar.

Nota-Nota Penyata Kewangan (Sambungan)

2003							Tidak sensitif		Kadar
Kumpulan	Sehingga 1 bulan RM'000	>1 hingga 3 bulan RM'000	>3 hingga 6 bulan RM'000	>6 hingga 12 bulan RM'000	>1 hingga 5 tahun RM'000	Lebih daripada 5 tahun RM'000	terhadap hasil/ keuntungan RM'000	Jumlah	keuntungan efektif %
								RM'000	
ASET									
Wang tunai dan dana jangka pendek	40,000	-	-	-	-	-	218	40,218	2.80
Sekuriti pelaburan	19,977	16,887	14,781	19,544	95,896	-	-	167,085	3.14
Pinjaman, pendahuluan dan pembiayaan									
- berbayar	4,338	40,273	75,048	188,767	1,387,137	424,435	-	2,119,998	10.47
- tidak berbayar*	-	-	-	-	-	-	35,639	35,639	-
Lain-lain baki tidak sensitif terhadap keuntungan	-	-	-	-	-	-	94,170	94,170	-
JUMLAH ASET	64,315	57,160	89,829	208,311	1,483,033	424,435	130,027	2,457,110	
TANGGUNGAN DAN DANA PERBANKAN ISLAM									
Deposit daripada pelanggan	465,534	248,695	262,071	98,515	105,123	-	-	1,179,938	2.43
Deposit bank dan lain-lain institusi kewangan	451,593	245,607	29,845	108,533	192,283	-	-	1,027,861	2.80
Lain-lain baki tidak sensitif terhadap keuntungan	-	-	-	-	-	-	44,300	44,300	-
Jumlah Tanggungan Dana Perbankan Islam	917,127	494,302	291,916	207,048	297,406	-	44,300	2,252,099	
	-	-	-	-	-	-	205,011	205,011	
JUMLAH TANGGUNGAN DAN DANA PERBANKAN ISLAM	917,127	494,302	291,916	207,048	297,406	-	249,311	2,457,110	
Sela sensitiviti keuntungan dalam kunci kira-kira	(852,812)	(437,142)	(202,087)	1,263	1,185,627	424,435	(119,284)	-	
Sela sensitiviti keuntungan luar kunci kira-kira	-	-	-	-	-	-	-	-	
Jumlah sela sensitiviti keuntungan	(852,812)	(437,142)	(202,087)	1,263	1,185,627	424,435	(119,284)	-	

* Selepas menolak peruntukan am, peruntukan tertentu dan pendapatan tergantung daripada baki pinjaman tidak berbayar kasar.



Nota-Nota Penyata Kewangan (Sambungan)

(s) Nilai Saksama Instrumen Kewangan Perniagaan Perbankan Islam

Anggaran nilai saksama instrumen kewangan Perniagaan Perbankan Islam Kumpulan adalah seperti berikut:

Kumpulan	Kumpulan			
	2004 Nilai Buku RM'000	2004 Nilai Saksama RM'000	2003 Nilai Buku RM'000	2003 Nilai Saksama RM'000
Aset Kewangan				
Wang tunai dan dana jangka pendek	71,472	71,472	40,218	40,218
Sekuriti pelaburan	155,379	155,798	167,085	167,012
Pembiayaan*	5,246,786	5,872,080	2,188,817	2,518,657
Lain-lain aset kewangan	43,927	43,927	17,714	17,714
	5,517,564	6,143,277	2,413,834	2,743,601
Aset-aset bukan kewangan	139,995		43,276	
JUMLAH ASET	5,657,559		2,457,110	
Tanggung Kewangan				
Deposit daripada pelanggan	2,546,524	2,547,141	1,179,939	1,183,868
Deposit bank dan lain-lain institusi kewangan	2,467,979	2,468,862	1,027,861	1,028,701
Lain-lain tanggungan kewangan	98,290	98,290	39,275	39,275
	5,112,793	5,114,293	2,247,075	2,251,844
Tanggung Bukan Kewangan				
Lain-lain tanggungan bukan kewangan	52,000		5,024	
Dana Perbankan Islam	492,766		205,011	
	544,766		210,035	
JUMLAH TANGGUNGAN DAN DANA PERBANKAN ISLAM	5,657,559		2,457,110	

* Peruntukan am Kumpulan sebanyak RM80,276,000 (2003 - RM33,179,000) masing-masing telah dimasukkan dalam aset-aset bukan kewangan.

(t) Pendapatan Bersih Dari Perniagaan Perbankan Islam

Untuk penyatuan dengan operasi konvensional, pendapatan bersih dari Perniagaan Perbankan Islam terdiri daripada yang berikut:

	Kumpulan		Syarikat	
	2004 RM'000	2003 RM'000	2004 RM'000	2003 RM'000
Pendapatan dari pelaburan dana pendeposit	345,571	132,113	-	22,497
Tolak: Pendapatan hak pendeposit	(112,998)	(56,534)	-	(8,522)
Pendapatan hak Kumpulan dan Syarikat	232,573	75,579	-	13,975
Pendapatan dari Dana Perbankan Islam	32,082	14,197	-	1,398
	264,655	89,776	-	15,373

Nota-Nota Penyata Kewangan *(Sambungan)*

(u) Nisbah Kecukupan Modal

Nisbah kecukupan modal bagi Perniagaan Perbankan Islam Kumpulan dianalisis seperti berikut:

	2004 RM'000	2003 RM'000
Modal Tahap 1		
Dana Perbankan Islam	360,542	160,542
Keuntungan tidak diagihkan pada akhir tahun	132,224	35,179
	492,766	195,721
Tolak: Aset pencukaian tertunda	35,054	-
Jumlah Modal Tahap 1	457,712	195,721
Modal Tahap 2		
Peruntukan am untuk hutang lapuk dan ragu	80,276	33,179
Jumlah Modal Tahap 2	80,276	33,179
Dasar modal	537,988	228,900
Aset berwajaran risiko diaudit	5,225,580	2,177,402
Nisbah Modal:		
Nisbah modal intisari	8.76%	8.99%
Nisbah modal berwajaran risiko	10.30%	10.51%

(v) Pelarasan-Pelarasan Tahun Lepas

Pelarasan-pelarasan tahun lepas adalah berkaitan dengan perubahan polisi perakaunan dengan serapan MASB 25: Cukai Pendapatan, seperti yang diterangkan dalam Nota 47.

Perubahan perakaunan ini telah diambil kira secara retrospektif dan kesan terhadap tahun-tahun lepas telah didedahkan sebagai pelarasan-pelarasan tahun lepas dalam penyata kewangan.

Sehubungan dengan ini, akaun-akaun berikut di tahun-tahun lalu telah dinyatakan semula untuk menggambarkan kesan perubahan perakaunan:

	Seperti dinyatakan dahulu RM'000	Pelarasan- pelarasan RM'000	Seperti dinyatakan semula RM'000
Kumpulan			
Pada 31 Mac 2003			
Keuntungan tidak diagihkan pada akhir tahun	(86,932)	(5,543)	(92,475)
Pada 31 Mac 2003			
Aset pencukaian tertunda	-	9,290	9,290
Keuntungan tidak diagihkan pada akhir tahun	(35,179)	(9,290)	(44,469)
Untuk tahun kewangan berakhir 31 Mac 2003			
Pencukaian	17,274	(3,747)	13,527



Nota-Nota Penyata Kewangan *(Sambungan)*

(w) Angka-Angka Perbandingan

Angka-angka perbandingan telah ditambahkan untuk mengikut keperluan pendedahan tambahan MASB i-1 dan MASB 25 yang berkaitan bagi tahun kewangan berakhir 31 Mac 2004.

Angka-angka perbandingan berikut yang telah dinyatakan semula disebabkan oleh serapan MASB 25, adalah seperti berikut:

	Seperti dinyatakan dahulu RM'000	Seperti dinyatakan semula RM'000
Pada 31 Mac 2003		
Keuntungan tidak diagihkan pada akhir tahun	(86,932)	(92,475)
Pada 31 Mac 2003		
Aset pencukaian tertunda	-	9,290
Keuntungan tidak diagihkan pada akhir tahun	(35,179)	(44,469)
Untuk tahun kewangan berakhir 31 Mac 2003		
Pencukaian	17,274	13,527

Kenyataan Oleh Para Pengarah

Para pengarah **AMFB HOLDINGS BERHAD** menyatakan bahawa pada pendapat mereka, kunci kira-kira dan penyata pendapatan, perubahan dalam ekuiti dan aliran wang tunai adalah disediakan dengan sempurna mengikut peruntukan-peruntukan Akta Syarikat, 1965 dan piawaian-piawaian perakaunan yang diluluskan di Malaysia supaya memberikan gambaran yang benar dan saksama tentang kedudukan urusan Kumpulan dan Syarikat pada 31 Mac 2004 dan keputusan serta aliran wang tunai Kumpulan dan Syarikat bagi tahun yang berakhir pada tarikh tersebut.

Ditandatangani bagi pihak Lembaga Pengarah menurut resolusi para pengarah.



TAN SRI DATO' AZMAN HASHIM




MOHAMED AZMI MAHMOOD

Kuala Lumpur,
31 Mei 2004

Pengakuan Berkanun

Saya, **ARUNASALAM MUTHUSAMY**, pegawai yang bertanggungjawab ke atas pengurusan kewangan **AMFB HOLDINGS BERHAD** dengan sesungguhnya dan ikhlas menyatakan bahawa kunci kira-kira dan penyata pendapatan, perubahan dalam ekuiti dan aliran wang tunai, adalah pada pendapat saya benar, dan saya membuat pengakuan ini sesungguhnya mempercayai bahawa perkara tersebut adalah benar dan menurut kehendak-kehendak Akta Akuan Berkanun, 1960.

Ditandatangani dan diakui oleh penama di atas **ARUNASALAM MUTHUSAMY** di KUALA LUMPUR pada 31 Mei 2004.



Di hadapan saya,



PESURUHJAYA SUMPAH



No: 28-02, Jalan Bang Leku,
50100 Kuala Lumpur.

Mengemukan bagi pihak:

Alamat: 22nd Floor, Bangunan AmBank Group, No. 55, Jalan Raja Chulan, 50200 Kuala Lumpur

Nombor Telefon: 03-20782633/44/55



Struktur Pemegangan Saham pada 3 Ogos 2004

ANALISIS PEMEGANGAN SAHAM

Modal Saham Dibenarkan	: RM2,000,000,000
Modal Saham Berbayar	: RM528,834,120
Jenis Saham	: Saham biasa bernilai RM1.00 setiap satu
Hak Mengundi	: 1 undi bagi setiap pemegang saham dengan cara mengangkat tangan 1 undi bagi setiap saham biasa dengan cara pol

	Bilangan Pemegang Saham	% Pemegang Saham	Bilangan Saham	% Saham
Saiz Pemegangan Saham				
Kurang dari 100	798	7.80	33,671	0.01
100 - 1,000	3,698	36.12	2,764,564	0.52
1,001 - 10,000	4,698	45.89	17,287,581	3.27
10,001 - 100,000	861	8.41	26,163,461	4.95
100,001 - kurang dari 5.0% saham yang diterbitkan	180	1.76	115,370,760	21.81
5.0% dan lebih saham yang diterbitkan	2	0.02	367,214,083	69.44
Jumlah	10,237	100.00	528,834,120	100.00

Lokasi Para Pemegang Saham

Malaysia	9,574	93.52	483,517,417	91.43
Singapura	226	2.21	2,054,541	0.39
Australia	12	0.12	85,597	0.02
United Kingdom	9	0.09	92,952	0.02
Lain-lain Negara	416	4.06	43,083,613	8.14
Jumlah	10,237	100.00	528,834,120	100.00

Jenis Para Pemegang Saham (Warganegara)

Warganegara Malaysia				
- Perseorangan	8,173	79.84	30,455,902	5.76
- Syarikat-syarikat nomini	1,091	10.65	69,214,028	13.09
- Lain-lain syarikat	310	3.03	383,847,487	72.58
Warganegara Singapura	226	2.21	2,054,541	0.39
Warganegara Australia	12	0.12	85,597	0.02
Warganegara Britain	9	0.09	92,952	0.02
Lain-lain warganegara	416	4.06	43,083,613	8.14
Jumlah	10,237	100.00	528,834,120	100.00

Struktur Pemegangan Saham pada 3 Ogos 2004 (Sambungan)

30 PEMEGANG SAHAM TERBESAR

	Bilangan Saham	%
1. AMMB Holdings Berhad	339,989,209	64.29
2. Employees Provident Fund Board	27,224,874	5.15
3. Malaysia Nominees (Tempatan) Sdn Bhd - Great Eastern Life Assurance (Malaysia) Berhad	12,178,500	2.30
4. HSBC Nominees (Asing) Sdn Bhd - BNY Brussels for The Great Eastern Life Assurance Co Ltd	11,632,300	2.20
5. AMMB Nominees (Tempatan) Sdn Bhd - MIDF Aberdeen Asset Management Sdn Bhd for Employees Provident Fund	3,300,000	0.62
6. Universal Trustee (Malaysia) Berhad - CMS Premier Fund	1,989,476	0.38
7. HSBC Nominees (Asing) Sdn Bhd - Mscoil for ARN Asian Enterprise Fund Limited	1,959,600	0.37
8. Cartaban Nominees (Asing) Sdn Bhd - State Street Australia Fund Q3VD for Fullerton (Private) Limited	1,944,700	0.37
9. HSBC Nominees (Asing) Sdn Bhd - Dresdner Asset Management S.A.	1,862,800	0.35
10. Cartaban Nominees (Asing) Sdn Bhd - State Street Australia Fund UBBG for FPL Alpha Investments Pte Ltd	1,850,000	0.35
11. Mayban Nominees (Tempatan) Sdn Bhd - Mayban Investment Management Sdn Bhd for Kumpulan Wang Simpanan Pekerja	1,840,000	0.35
12. Amanah Raya Nominees (Tempatan) Sdn Bhd - Public Growth Fund	1,740,000	0.33
13. DB (Malaysia) Nominee (Asing) Sdn Bhd - Deutsche Bank AG London for Diversified Asian Strategies Fund	1,701,400	0.32
14. DB (Malaysia) Nominee (Asing) Sdn Bhd - Deutsche Bank AG London for PMA Prospect Fund	1,659,800	0.31
15. HSBC Nominees (Asing) Sdn Bhd - BOB HK Branch Dresdner RCM Little Dragons Fund Limited	1,565,000	0.30
16. HLG Nominee (Tempatan) Sdn Bhd - PB Trustee Services Berhad for HLG Growth Fund	1,455,900	0.28
17. Citicorp Nominees (Asing) Sdn Bhd - Goldman Sachs International	1,370,200	0.26
18. Citicorp Nominees (Tempatan) Sdn Bhd - Prudential Assurance Malaysia Berhad	1,354,000	0.26
19. Amanah Raya Nominees (Tempatan) Sdn Bhd - Public Savings Fund	1,315,900	0.25
20. Malaysia Nominees (Tempatan) Sdn Bhd - Great Eastern Life Assurance (Malaysia) Berhad	1,254,000	0.24



Struktur Pemegangan Saham pada 3 Ogos 2004 (Sambungan)

30 PEMEGANG SAHAM TERBESAR

	No. of Shares	%
21. Citicorp Nominees (Tempatan) Sdn Bhd - CMS Dresdner Asset Management Sdn Bhd for Employees Provident Fund	1,250,000	0.24
22. HSBC Nominees (Tempatan) Sdn Bhd - HSBC (M) Trustee Bhd for The Hwang-DBS Select Opportunity Fund	1,241,700	0.23
23. HSBC Nominees (Tempatan) Sdn Bhd - Nomura Asset Mgmt SG for Employees Provident Fund	1,162,500	0.22
24. Mayban Nominees (Tempatan) Sdn Bhd - Mayban Trustee Berhad for Public Regular Savings Fund	1,107,700	0.21
25. Amanah Raya Nominees (Tempatan) Sdn Bhd - Public Equity Fund	1,079,200	0.20
26. Citicorp Nominees (Tempatan) Sdn Bhd - Prudential Assurance Malaysia Berhad	1,074,000	0.20
27. AMMB Nominees (Tempatan) Sdn Bhd - AmTrustee Berhad for HLG Penny Stock Fund	1,060,600	0.20
28. Malaysia Nominees (Tempatan) Sdn Bhd - Amanah SSCM Asset Management Berhad for Amanah Smallcap Fund Berhad	1,042,000	0.20
29. Malaysia Nominees (Tempatan) Sdn Bhd - Great Eastern Life Assurance (Malaysia) Berhad	1,033,000	0.20
30. Mayban Nominees (Tempatan) Sdn Bhd - Mayban Trustee Berhad for RHB Dynamic Fund	1,010,000	0.19
Jumlah	430,248,359	81.37

PARA PEMEGANG SAHAM UTAMA MENGIKUT BUKU DAFTAR PARA PEMEGANG SAHAM UTAMA

	Kepentingan Secara Langsung	Bilangan Saham % Dianggap Mempunyai Kepentingan	%	
Tan Sri Dato' Azman Hashim	734,490	0.14	340,230,256 ⁽¹⁾	64.34
Slan Sdn Bhd	-	-	339,989,209 ⁽²⁾	64.29
Ginagini Sdn Bhd	-	-	339,989,209 ⁽³⁾	64.29
Arab-Malaysian Corporation Bhd	-	-	339,989,209 ⁽⁴⁾	64.29
AMMB Holdings Bhd	339,989,209	64.29	-	-
Employees Provident Fund Board	35,958,874	6.80	-	-
Oversea-Chinese Banking Corporation Limited	-	-	27,834,100 ⁽⁵⁾	5.26
Great Eastern Holdings Limited	-	-	27,834,100 ⁽⁶⁾	5.26
The Great Eastern Life Assurance Co. Ltd	11,732,300	2.22	15,747,000 ⁽⁷⁾	2.98

Nota-nota: -

- (1) Dianggap mempunyai kepentingan melalui kepentingannya dalam AMMB Holdings Bhd dan AMDB Equipment Trading Sdn Bhd.
- (2) Dianggap mempunyai kepentingan melalui kepentingannya dalam Arab-Malaysian Corporation Bhd dan Ginagini Sdn Bhd.
- (3) Dianggap mempunyai kepentingan melalui kepentingannya dalam Arab-Malaysian Corporation Bhd.
- (4) Dianggap mempunyai kepentingan melalui kepentingannya dalam AMMB Holdings Bhd.
- (5) Dianggap mempunyai kepentingan melalui kepentingannya dalam Great Eastern Holdings Limited.
- (6) Dianggap mempunyai kepentingan menerusi saham-saham yang dipegang oleh subsidiari-subsidiari Great Eastern Holdings Limited.
- (7) Dianggap mempunyai kepentingan menerusi saham-saham yang dipegang oleh subsidiari-subsidiari The Great Eastern Life Assurance Co Ltd.

Struktur Pemegangan Saham pada 3 Ogos 2004 (Sambungan)

KEPENTINGAN PENGARAH-PENGARAH DALAM SYARIKAT DAN SYARIKAT-SYARIKAT BERKAITAN

	Kepentingan Secara Langsung	%	Bilangan Saham	
			Dianggap Mempunyai Kepentingan	%
Syarikat – AMFB Holdings Bhd				
Tan Sri Dato' Azman Hashim	734,490	0.14	340,230,256 ⁽¹⁾	64.34
Dato'Azlan Hashim	95,952	0.02	-	-
Cheah Tek Kuang	38,000	0.01	-	-
Mohamed Azmi Mahmood	50,000	0.01	-	-
Syarikat Induk - AMMB Holdings Bhd				
Bilangan Saham				
Tan Sri Dato' Azman Hashim	-	-	645,673,539 ⁽²⁾	34.67
Cheah Tek Kuang	485,800	0.03	-	-
Mohamed Azmi Mahmood	329,924	0.02	-	-
Bilangan Waran 2003/2008				
Tan Sri Dato' Azman Hashim	245,793	0.12	85,877,273 ⁽²⁾	42.51
Cheah Tek Kuang	46,189	0.02	-	-
Mohamed Azmi Mahmood	16,083	0.01	-	-
Syarikat Subsidiari - AmAssurance Bhd				
Bilangan Saham				
Dato'Azlan Hashim	-	-	34,062,000 ⁽³⁾	34.06

Tan Sri Dato' Azman Hashim, melalui kepentingannya dalam saham dan waran AMMB Holdings Bhd (AHB), dianggap mempunyai kepentingan dalam saham subsidiari-subsidiari AHB setakat AHB mempunyai kepentingan.

Selain daripada yang dinyatakan diatas, tiada lain-lain pengarah Syarikat yang mempunyai kepentingan secara langsung dan dianggap mempunyai kepentingan dalam Syarikat atau syarikat-syarikat berkaitan.

Nota-nota: -

- (1) Dianggap mempunyai kepentingan melalui kepentingannya dalam AMMB Holdings Bhd dan AMDB Equipment Trading Sdn Bhd.
- (2) Dianggap mempunyai kepentingan melalui kepentingannya secara langsung dan tidak langsung dalam Arab-Malaysian Corporation Bhd dan Azman Hashim Holdings Sdn Bhd.
- (3) Dianggap mempunyai kepentingan melalui kepentingannya dalam ABH Holdings Sdn Bhd.



Senarai Harta Tanah Pada 31 Mac 2004

Lokasi	Keterangan	Usia Harta Tanah	Tempoh Milikan	Nilai Buku Bersih (RM)	Keluasan Kawasan (KPS)	Tarikh Perolehan
Perlis Indera Kayangan						
13, Jalan Jubli Perak 01000 Kangar Perlis Indera Kayangan	Satu unit rumah kedai dua tingkat untuk pejabat cawangan	20 tahun	Milik bebas	129,025	2,800	4 Nov 1991
Perak Darul Ridzuan						
5, Main Road 32300 Pulau Pangkor Perak Darul Ridzuan	Satu unit rumah kedai dua tingkat untuk pejabat cawangan	31 tahun	Milik bebas	56,936	2,720	31 Dis 1990
27, Jalan Trump, Kuala Sepetang 34650 Taiping Perak Darul Ridzuan	Satu unit rumah kedai dua tingkat untuk pejabat cawangan	21 tahun	Milik bebas	44,801	2,702	4 Nov 1991
23 & 24, Jalan Raja Omar 32000 Sitiawan Perak Darul Ridzuan	Dua unit rumah kedai tiga tingkat untuk pejabat cawangan	22 tahun	Milik bebas	266,256	7,040	1 Nov 1991
107, Jalan Tokong Datoh 33300 Grik Perak Darul Ridzuan	Satu unit rumah kedai dua tingkat untuk pejabat cawangan	19 tahun	Pegangan Pajak Tempoh: 99 tahun Tarikh tamat: 30 Okt 2084	186,743	5,695	29 Dis 1990
79, Main Road 32400 Ayer Tawar Perak Darul Ridzuan	Satu unit rumah kedai tiga tingkat untuk pejabat cawangan	18 tahun	Milik bebas	166,059	4,800	17 Jul 1991
19, Jalan Kemajuan 31000 Batu Gajah Perak Darul Ridzuan	Satu unit rumah kedai dua tingkat untuk pejabat cawangan	24 tahun	Milik bebas	308,864	6,083	31 Dis 1992
52-54, Jalan Taming Sari 34000 Taiping Perak Darul Ridzuan	Dua unit rumah kedai 3 1/2 tingkat untuk pejabat cawangan	22 tahun	Pegangan Pajak Tempoh: 999 tahun Tarikh tamat: Okt 2879	1,639,512	11,376	25 Jun 1993
2 & 4, Jalan Temenggong Pusat Bandar 34200 Parit Buntar Perak Darul Ridzuan	Dua unit rumah kedai dua tingkat untuk pejabat cawangan	15 tahun	Pegangan Pajak Tempoh: 99 tahun Tarikh tamat: Okt 2088	311,508	6,722	23 Dis 1993
Pulau Pinang						
Tingkat 1 & 2, MBf Tower Jalan Sultan Ahmad Shah 10020 Pulau Pinang	Dua tingkat ruang pejabat untuk pejabat cawangan	14 tahun	Milik bebas	8,625,287	26,561	Nov 1991
1 & 3, Lorong Murni 6 Taman Desa Murni, Sungai Dua 13800 Butterworth Pulau Pinang	Dua unit rumah kedai dua tingkat untuk pejabat cawangan	12 tahun	Milik bebas	622,061	7,200	28 Nov 1996
35 & 36 - Fasa 1 Prai Business Point, Prai Perdana 12000 Seberang Prai Pulau Pinang	Dua unit pejabat kedai tiga tingkat kosong	4 tahun	Milik bebas	1,583,174	10,307	28 Nov 1998
1311, Jalan Besar 14200 Sungai Bakap Province Wellesley Pulau Pinang	Satu unit rumah kedai dua tingkat untuk pejabat cawangan	14 tahun	Milik bebas	212,170	3,894	7 Dis 1992
4194, Jalan Bagan Luar 12000 Butterworth Pulau Pinang	Dua unit rumah kedai dua tingkat untuk pejabat cawangan	19 tahun	Milik bebas	242,310	7,200	16 Sep 1992

Senarai Harta Tanah Pada 31 Mac 2004 (Sambungan)

Lokasi	Keterangan	Usia Harta Tanah	Tempoh Milikan	Nilai Buku Bersih (RM)	Keluasan Kawasan (KPS)	Tarikh Perolehan
Wilayah Persekutuan - Kuala Lumpur						
Bangunan AmFinance 8, Jalan Yap Kwan Seng 50450 Kuala Lumpur	Bangunan pejabat 46 tingkat untuk operasi dan disewa	6 tahun	Milik bebas	230,835,409	927,070	13 Mac 1990
Wisma AmFinance 113, Jalan Pudu 55100 Kuala Lumpur	Satu unit bangunan pejabat 12 tingkat untuk operasi dan pejabat cawangan	18 tahun	Milik bebas	16,326,597	55,700	4 Nov 1991
Warisan MBf Jalan Tun H.S. Lee 50050 Kuala Lumpur	Empat tingkat rumah kedai sebelum zaman perang digunakan untuk pejabat cawangan	61 tahun	Milik bebas	6,038,684	16,114	24 Apr 1991
2 & 4, Jalan 12/5 Taman Melati, Setapak 53100 Kuala Lumpur	Dua unit rumah kedai dua tingkat untuk menyimpan barang	13 tahun	Milik bebas	366,928	5,600	17 Jul 1992
1, Jalan Jejaka 2 Taman Maluri, 55100 Kuala Lumpur	Satu unit rumah kedai empat tingkat untuk pejabat cawangan	28 tahun	Pegangan Pajak Tempoh: 99 tahun Tarikh tamat: Sep 2075	312,947	6,600	14 Sep 1992
2 & 4, Jalan 23/70A Desa Sri Hartamas 55048 Kuala Lumpur	Dua unit rumah kedai empat tingkat untuk disewa	5 tahun	Milik bebas	3,395,430	13,504	23 Apr 1998
85, 87, 89, 107, 109 & 111 Jalan 3/93, Taman Miharja 55200 Kuala Lumpur	Enam unit rumah kedai tiga tingkat untuk disewa	14 tahun	Pegangan Pajak Tempoh: 99 tahun Tarikh tamat: 11 Ogos 2086	2,671,021	30,528	9 Mac 1992
Selangor Darul Ehsan						
11, Jalan Taman, Off Jalan Melayu 41300 Klang Selangor Darul Ehsan	Satu unit rumah kedai empat tingkat di bawah usahasama untuk disewa	19 tahun	Pegangan Pajak Tempoh: 20 tahun Tarikh tamat: Jul 2006	47,813	6,200	4 Nov 1991
26, Persiaran Raja Muda Musa 42000 Port Klang Selangor Darul Ehsan	Dua unit rumah kedai empat tingkat untuk pejabat cawangan	26 tahun	Milik bebas	392,427	6,400	7 Jul 1988
7 & 9, Jalan Perusahaan 2 Off Jalan Kolej 43300 Seri Kembangan Selangor Darul Ehsan	Dua unit kompleks komersial dua tingkat untuk pejabat cawangan	18 tahun	Pegangan Pajak Tempoh: 40 tahun Tarikh tamat: Mei 2017	539,597	8,000	25 Nov 1995
Pahang Darul Makmur						
15, Jalan Besar, Gambang 25000 Kuantan Pahang Darul Makmur	Satu unit rumah kedai dua tingkat sebelum zaman perang yang terbiar	73 tahun	Milik bebas	32,001	3,100	4 Nov 1991
Lot 8, Sek. 7, Jalan Besar Gambang, 25000 Kuantan Pahang Darul Makmur	Sekeping tanah yang kosong	T/B	Milik bebas	27,000	1,600	4 Nov 1991
Lot 4769/13, 4769/14 & 4769/15 Jalan Telok Sisek, Kuala Kuantan Kuantan, Pahang Darul Makmur	Tiga keping tanah yang kosong	T/B	Milik bebas	115,000	8,615	4 Nov 1991
Lot 4, Sek. 1, Pekan Mengkuang Mukim Triang Daerah Temerloh Pahang Darul Makmur	Sekeping tanah yang kosong	T/B	Milik bebas	61,000	410,009	4 Nov 1991



Senarai Harta Tanah Pada 31 Mac 2004 (Sambungan)

Lokasi	Keterangan	Usia Harta Tanah	Tempoh Milikan	Nilai Buku Bersih (RM)	Keluasan Kawasan (KPS)	Tarikh Perolehan
Pahang Darul Makmur						
533, Tanah Rata 39000 Cameron Highlands Pahang Darul Makmur	Satu unit pangsapuri	20 tahun	Pegangan Pajak Tempoh: 85 tahun Tarikh tamat: Ogos 2067	171,586	980	30 Nov 1985
105, Jalan Loke Yew 28700 Bentong Pahang Darul Makmur	Satu unit rumah kedai tiga tingkat untuk pejabat cawangan	51 tahun	Milik bebas	361,813	7,200	5 Sep 1990
93, Jalan Haji Abdul Aziz 25000 Kuantan Pahang Darul Makmur	Satu unit rumah kedai 3 1/2 tingkat untuk pejabat cawangan	18 tahun	Milik bebas	664,001	6,556	1 Dis 1989
28, Jalan Zabidin 28400 Mentakab Pahang Darul Makmur	Satu unit rumah kedai tiga tingkat untuk pejabat cawangan	35 tahun	Pegangan Pajak Tempoh: 99 tahun Tarikh tamat: Jan 2066	585,827	8,010	29 Okt 1986
Melaka						
154 & 156 Kompleks Munshi Abdullah Jalan Munshi Abdullah 75100 Melaka	Dua unit rumah kedai 4 1/2 tingkat untuk pejabat cawangan	21 tahun	Pegangan Pajak Tempoh: 99 tahun Tarikh tamat: Feb 2084	987,791	16,596	25 Jun 1993
Lot 43 & 44, Sek. 7, Jalan Hang Tuah, Kawasan Bandar XXI, Melaka Tengah, Melaka	Dua keping tanah kosong untuk disewa	T/B	Milik bebas	3,492,416	26,789	4 Nov 1991
2430, Jalan Besar 73000 Tampin Melaka	Dua unit rumah kedai dua tingkat untuk pejabat cawangan	18 tahun	Pegangan Pajak Tempoh: 99 tahun Tarikh tamat: 2039	393,448	5,740	21 Okt 1986
Negeri Sembilan Darul Khusus						
226, Jalan Pantai 71000 Port Dickson Negeri Sembilan Darul Khusus	Satu unit rumah kedai empat tingkat yang terbiar	20 tahun	Milik bebas	146,302	5,200	4 Nov 1991
Lot 14, Rompin, Jempol Negeri Sembilan Darul Khusus	Sekeping tanah yang kosong	T/B	Milik bebas	50,000	219,412	4 Nov 1991
22 & 23, Jalan Dato' Lee Fong Yee 70000 Seremban Negeri Sembilan Darul Khusus	Dua unit rumah kedai empat tingkat untuk pejabat cawangan	19 tahun	Milik bebas	1,161,144	22,000	15 Mac 1990
Johor Darul Takzim						
S142, Bt 22, Jalan Mersing Kampung Baru Kahang 86700 Kahang Johor Darul Takzim	Satu unit rumah kedai dua tingkat untuk pejabat cawangan	21 tahun	Milik bebas	77,157	2,300	4 Nov 1991
33 & 35, Jalan Permatang 12 Taman Desa Jaya 81100 Johor Bahru Johor Darul Takzim	Dua unit rumah kedai dua tingkat untuk menyimpan barang	14 tahun	Milik bebas	421,782	5,800	8 Jul 1990
31-7, Jalan Raya Kulai Besar 81000 Kulai Johor Darul Takzim	Satu unit rumah kedai untuk pejabat cawangan	16 tahun	Milik bebas	414,086	6,930	19 Mei 1992

Senarai Harta Tanah Pada 31 Mac 2004 (Sambungan)

Lokasi	Keterangan	Usia Harta Tanah	Tempoh Milikan	Nilai Buku Bersih (RM)	Keluasan Kawasan (KPS)	Tarikh Perolehan
Johor Darul Takzim						
14 & 15, Jalan Abdullah 85000 Segamat Johor Darul Takzim	Dua unit rumah kedai empat tingkat untuk pejabat cawangan	64 tahun	Milik bebas	399,284	5,832	12 Jun 1985
100, Jalan Besar 83700 Yong Peng Johor Darul Takzim	Satu unit rumah kedai untuk pejabat cawangan	66 tahun	Milik bebas	234,947	3,120	12 Jun 1985
178, Jalan Rugayah 83000 Batu Pahat Johor Darul Takzim	Empat unit rumah kedai tiga tingkat untuk pejabat cawangan	16 tahun	Milik bebas	1,543,627	20,160	25 Mei 1991
Kelantan Darul Naim						
707, Jalan Masjid Lama 17000 Pasir Mas Kelantan Darul Naim	Satu unit rumah kedai dua tingkat untuk pejabat cawangan	26 tahun	Pegangan Pajak Tempoh: 66 tahun Tarikh tamat: Jan 2061	352,495	3,024	25 Jun 1993
Terengganu Darul Iman						
50, Jalan Lim Teck Wan 23000 Dungun Terengganu Darul Iman	Satu unit rumah kedai dua tingkat untuk pejabat cawangan	21 tahun	Milik bebas	166,804	3,600	4 Nov 1991
Sabah and Sarawak						
TL017533238, Likas Daerah Kota Kinabalu Sabah	Tanah komersil kosong	T/B	Pegangan Pajak Tempoh: 99 tahun Tarikh tamat: Dis 2075	8,270,189	216,232	24 Mei 2001
MDLD 154 & 155, Blok 24 Rumah kedai SEDCO 91000 Lahad Datu Sabah	Dua unit rumah kedai untuk pejabat cawangan	16 tahun	Pegangan Pajak Tempoh: 99 tahun Tarikh tamat: Dis 2083	573,295	4,800	30 Sep 1987
257, Jalan Haji Taha 93400 Kuching Sarawak	Bangunan pejabat tujuh tingkat untuk pejabat cawangan dan disewa	5 tahun	Pegangan Pajak Tempoh: 855 tahun Tarikh tamat: Jul 2792	15,059,499	51,906	31 Dis 1994

