

Penyata Kewangan

(Dinyatakan Dalam Ringgit Malaysia)

- 
- 90 Laporan Pengarah
 - 107 Laporan Juruaudit
 - 108 Kunci Kira-Kira
 - 109 Penyata Pendapatan
 - 110 Penyata Perubahan Dalam Ekuiti
 - 113 Penyata Aliran Wang Tunai
 - 116 Nota-Nota Penyata Kewangan
 - 221 Kenyataan Oleh Para Pengarah
 - 221 Pengakuan Berkanun

Laporan Pengarah

Para pengarah dengan sukacitanya membentangkan laporan pengarah serta penyata kewangan **AMMB HOLDINGS BERHAD** yang telah diaudit bagi tahun kewangan berakhir 31 Mac 2004 yang disediakan menurut peruntukan Akta Syarikat, 1965, Akta Bank dan Institusi Kewangan, 1989, Akta Insurans, 1996 dan piawaian-piawaian perakaunan berkaitan yang diluluskan di Malaysia.

Kegiatan Utama

Kegiatan utama Syarikat adalah sebagai syarikat pemegang pelaburan.

Syarikat-syarikat subsidiari, seperti yang disenaraikan dalam Nota 13 Penyata Kewangan, menyediakan rangkaian perkhidmatan perbankan saudagar, perbankan komersil, pembiayaan runcit dan perkhidmatan kewangan berkaitan termasuk Perniagaan Perbankan Islam, penanggungungan insurans nyawa dan am, pembrokeran stok dan saham, pembrokeran niaga hadapan, nasihat pelaburan dan pengurusan aset, amanah harta tanah dan amanah saham.

Dalam tahun kewangan, tiada perubahan penting berlaku dalam jenis kegiatan Kumpulan dan Syarikat.

Peristiwa-Peristiwa Penting

1. Pada 30 April 2003, AmFinance Berhad (AmFinance) (dahulunya dikenali sebagai MBF Finance Berhad) telah menerbitkan RM200 juta amaun nominal Bon Bersubordinat Berfaedah Boleh Runding Boleh Tebus dan Tidak Bercagar (Bon Bersubordinat) bagi menambah dana modal. Bon bersubordinat diterbitkan untuk tempoh sepuluh (10) tahun, dibayar balik pada 30 April 2013 dan menanggung faedah yang berbeza daripada 7.95% kepada 10.45% setahun, dibayar setiap setengah tahun.
2. Pada 2 April 2003, AmMerchant Bank Berhad (AmMerchant Bank) telah menyertai perjanjian jual beli bersyarat dengan Symphony House Berhad (Symphony House) untuk menjual keseluruhan 25.5% kepentingan ekuitinya berjumlah 637,500 saham biasa bernilai RM1.00 setiap satu di dalam Malaysian Issuing House Sdn Bhd (MIH) kepada Symphony House secara tunai dengan harga RM624,272.

Ganjaran pembelian tersebut telah dipersetujui atas dasar kesanggupan pembeli dan penjual, berasaskan pro-forma aset ketara bersih MIH yang telah diselaraskan sebelum diaudit pada 31 Disember 2002.

Penjualan selesai pada 30 Julai 2003. Ganjaran tunai muktamad berkaitan penjualan telah dipinda daripada RM624,272 kepada RM637,500 berasaskan pro-forma aset ketara bersih MIH selepas diaudit pada 30 Jun 2003 sebanyak RM2,500,000 (selepas pelarasan dividen akhir dibayar kepada semua para pemegang saham MIH termasuk AmMerchant Bank, untuk tahun berakhir 30 Jun 2003).

3. Pada 10 April 2003, Frasers International Pte Ltd (FIPL) menyudahkan usaha pengurangan modal di mana semua saham-saham keutamaan kumulatif boleh tebus dan boleh ubah dan saham-saham keutamaan kumulatif tidak boleh tebus dan boleh ubah telah diubah kepada saham-saham biasa dalam FIPL. Usaha ini menghasilkan pengurangan modal sebanyak 9.8 juta saham-saham biasa dan bayaran balik berjumlah S\$9.8 juta kepada para pemegang saham mengikut perkadaran kepentingan ekuiti masing-masing dalam FIPL, di mana pembayaran balik modal kepada AmMerchant Bank berjumlah S\$4,844,032.
4. Pada 10 Mei 2003, Syarikat telah menerima kelulusan Bank Negara Malaysia (BNM) untuk memulakan rundingan dengan EON Capital Berhad bagi kemungkinan penggabungan di antara dua kumpulan perbankan tersebut. Walau bagaimanapun, kedua-dua pihak bersetuju untuk menamatkan rundingan pada 25 Jun 2003.
5. Pada 10 Jun 2003, Syarikat telah membeli 2 saham biasa bernilai RM1.00 setiap satu mewakili keseluruhan modal saham terbitan AmNotes Series-A Sdn Bhd (AmNotes), sebuah syarikat tidak bergiat dengan ganjaran tunai berjumlah RM2.00, menjadikan AmNotes syarikat subsidiari milik penuh Syarikat.

AmNotes diperbadankan pada 2 Ogos 1997 dan mempunyai modal saham dibenarkan sebanyak RM10 juta terbahagi kepada 10 juta saham biasa bernilai RM1.00 setiap satu dengan modal saham terbitan dan berbayar berjumlah RM2.00.

Tujuan aktiviti utama AmNotes adalah menyediakan khidmat pengurusan kepada syarikat-syarikat dalam Kumpulan AmBank.

Pada 24 Jun 2003, AmNotes telah menukar namanya kepada AmManagement Services Sdn Bhd.

Laporan Pengarah (Sambungan)

6. Arab-Malaysian Credit Berhad (AMCB) menambah modal diterbitkan dan dibayar penuh dari RM165,000,000 kepada RM215,000,000 menerusi terbitan hak berjumlah 50,000,000 saham biasa baru bernilai RM1.00 setiap satu pada par dengan bayaran tunai bertujuan menambah keperluan modal kerja.
7. Pada 9 Julai 2003, Syarikat telah mendapat kelulusan BNM bagi memulakan rundingan dengan Commerce Asset-Holding Berhad untuk kemungkinan penggabungan di antara AmBank Berhad (AmBank) dengan Bumiputra-Commerce Bank Berhad dan AmFinance Berhad dengan Bumiputra-Commerce Finance Berhad. Walau bagaimanapun, kedua-dua pihak bersetuju untuk menamatkan rundingan pada 5 September 2003.
8. Berdasarkan Perjanjian Jual Beli diantara AMFB Holdings Berhad (AMFB) dan Danamodal Nasional Berhad (Danamodal) bertarikh 3 Ogos 2001 untuk pemerolehan AmFinance, sejumlah amaun luar jangka sehingga RM450.0 juta perlu dibayar kepada Danamodal sebagai sebahagian daripada jumlah ganjaran. Bayaran tunai luar jangka sehingga RM450.0 juta tersebut perlu dibayar jika dan hanya jika AmFinance mendapat kembali secara tunai dalam tempoh lima tahun daripada 30 September 2001, sebarang amaun yang lebih daripada nilai buku bersih pinjaman tidak bergerak (NPL), penjualan NPL kepada Danaharta dan NPL dihapus kira dalam buku AmFinance pada 30 September 2001 atas dasar akaun ke akaun, dan semua pelaburan, sekuriti, hutang-hutang bersandar, lain-lain aset, tanggungan dan butiran tanggungan yang berkaitan dengan amaun yang dihapus kira atau peruntukan/pelarasan yang dibuat.

Pada 14 Oktober 2003, AMFB menyertai Perjanjian Penyelesaian dengan Danamodal bagi penjelasan awal Amaun Luar Jangka berjumlah RM255.0 juta (Amaun Penjelasan). Amaun Penjelasan tersebut termasuk jumlah faedah bernilai RM16.915 juta berkaitan dengan pemulihan NPL dan sekuriti telah dibayar kepada Danamodal pada 15 Oktober 2003.

Dengan itu, jumlah akhir ganjaran pembelian untuk pemerolehan AmFinance adalah RM730 juta.

9. Pada 28 Oktober 2003, Syarikat menyertai Perjanjian Kemudahan Tambahan dengan Danamodal di mana sebanyak RM680 juta Pinjaman Berjangka Bersubordinat yang diperolehi dari Danamodal telah diserahkan haknya kepada Astute Assets Berhad.

Syarat dan terma pinjaman adalah sama, kecuali faedah yang dikenakan ke atas pinjaman, iaitu pada kadar 6.5% setahun sehingga 19 Disember 2006, 7.0% setahun daripada 20 Disember 2006 sehingga 19 Disember 2007, dan 7.5% setahun daripada 20 Disember 2007 sehingga 19 Disember 2011.

10. Pada 29 Disember 2003, AmAssurance Berhad (AmAssurance) telah memasuki empat (4) perjanjian-perjanjian jual beli yang berasingan dengan Melawangi Sdn. Bhd. (MSB), syarikat subsidiari milik penuh Arab-Malaysian Corporation Berhad (AMCORP) bagi pemerolehan empat (4) unit ruang pejabat (Ruang Pejabat) bertempat di Pusat Perniagaan AMCORP dengan jumlah ganjaran tunai bernilai RM7,239,210 (Pemerolehan).

Ruang Pejabat tersebut mempunyai pegangan pajakan berjangka selama 99 tahun yang akan berakhir pada 11 September 2088. Ruang Pejabat tersebut kini disewa. Apabila selesai proses Pemerolehan, MSB akan menyerahkan semua haknya dibawah perjanjian sewaan dengan penyewa sedia ada kepada AmAssurance.

Pemerolehan tersebut akan memberi peluang kepada AmAssurance untuk menerima pulangan yang lebih baik daripada pelaburannya jika dibandingkan dengan kadar deposit tetap yang rendah dan mengambil kesempatan ke atas potensi kenaikan harta tanah dalam jangka sederhana dan panjang.

11. AmBank menambah modal diterbitkan dan dibayar penuh dari RM505,468,750 kepada RM708,593,750 menerusi terbitan hak berjumlah 203,125,000 saham biasa baru bernilai RM1.00 setiap satu pada par dengan bayaran wang tunai bertujuan bagi menambah lagi modal kerja.



Laporan Pengarah (Sambungan)

12. Syarikat telah mencadangkan dan melaksanakan yang berikut:

- (a) Pertambahan modal saham yang dibenarkan di dalam Syarikat daripada RM2,000,000,000 mengandungi 2,000,000,000 saham bernilai RM1.00 setiap satu kepada RM5,000,000,000 dengan mewujudkan 3,000,000,000 saham baru bernilai RM1.00 setiap satu.
- (b) Terbitan bonus sehingga 505,761,819 saham biasa baru bernilai RM1.00 setiap satu di dalam Syarikat atas kadar satu (1) saham biasa baru untuk setiap dua (2) saham sedia ada yang dipegang di dalam Syarikat (Cadangan Terbitan Bonus) melalui pemodalan sehingga RM505,761,819 daripada akaun premium saham Syarikat
- (c) Terbitan hak dengan pelepasan sehingga 303,457,091 saham biasa baru di dalam Syarikat pada harga terbitan bernilai RM1.10 sesaham pada kadar satu (1) saham biasa baru untuk setiap lima (5) saham biasa yang sedia ada dipegang di dalam Syarikat selepas Terbitan Bonus (Terbitan Hak). Hasil terbitan hak tersebut telah digunakan oleh Syarikat untuk melanggan terbitan hak tiada pelepasan berjumlah RM325 juta oleh AmBank, dan juga untuk membiayai keperluan modal kerja Kumpulan.
- (d) Pelarasan harga pelaksanaan Waran 1997/2007 daripada RM10.73 sesaham kepada RM6.51 sesaham dan pertambahan sebanyak 56,521,708 Waran 1997/2007 timbul daripada pelarasan Terbitan Bonus dan Hak.
- (e) Pelarasan kepada harga pelaksanaan Waran 2003/2008 daripada RM3.60 sesaham kepada RM2.19 sesaham dan pertambahan 79,557,942 Waran 2003/2008 timbul daripada pelarasan Terbitan Bonus dan Hak.
- (f) Kenaikan 136,079,650 saham-saham biasa baru bernilai RM1.00 sesaham yang akan diterbitkan, apabila pelaksanaan 56,521,708 tambahan Waran 1997/2007 dan 79,557,942 tambahan Waran 2003/2008 seperti (d) dan (e) di atas.

13. Pada 25 Februari 2004, syarikat subsidiari AMFB, AmFinance telah memasuki perjanjian jual beli bersyarat dengan MBF Corporation bagi menjual 100% kepentingan ekuiti AmFinance merangkumi 1,000,000 saham-saham biasa bernilai RM1.00 setiap satu dalam MBF Property Trust Management Berhad (MBFPT) dengan ganjaran tunai sebanyak RM1.00.

Ganjaran pembelian tersebut telah dipersetujui atas dasar kesanggupan pembeli dan penjual selepas mengambil kira kedudukan kewangan semasa MBFPT. Proses penjualan tersebut sedang menunggu kelulusan pihak-pihak yang berkenaan.

14. Apabila permohonan dibuat kepada Suruhanjaya Syarikat Malaysia (CCM), syarikat-syarikat subsidiari AmFinance berikut, iaitu sebuah syarikat subsidiari milik penuh AMFB, telah digugurkan daripada Daftar CCM dan dibubarkan berdasarkan kepada kuasa yang dianugerahkan di bawah Seksyen 308 Akta Syarikat, 1965:-

- (i) Horizon View Sdn Bhd (HVSB) – Nombor Syarikat: 227779-D
- (ii) MBF Venture Partners Berhad (MBFVP) – Nombor Syarikat: 279706-A

Kedua-dua HVSB dan MBFVP tidak beroperasi semenjak ditubuhkan masing-masing pada 28 Oktober 1991 dan 26 Oktober 1993.

Modal berbayar HVSB dan MBFVP sekarang ini masing-masing berjumlah RM2 dibahagi kepada 2 saham-saham biasa bernilai RM1 setiap satu, dan RM1 dibahagi kepada 2 saham-saham biasa bernilai RM0.50 setiap satu.

Penguguran syarikat-syarikat subsidiari tersebut tidak akan memberi kesan ke atas pendapatan dan aset ketara bersih Syarikat untuk tahun kewangan berakhir 31 Mac 2004.

Laporan Pengarah (Sambungan)

15. Pada 27 Februari 2004 dan 31 Mei 2004, Syarikat telah mengumumkan cadangan-cadangan berikut:

- (i) Cadangan Penswastaan AMFB melibatkan skim penyusunan di bawah Seksyen 176 Akta Syarikat, 1965 antara AMFB, Syarikat dan para pemegang saham AMFB selain daripada Syarikat (Para Pemegang Saham Minoriti AMFB) di mana AHB akan membeli semua Saham Minoriti AMFB berjumlah sehingga 189,113,911 saham dalam AMFB mewakili sehingga 35.75% kepentingan ekuiti dalam AMFB, dengan ganjaran berjumlah sehingga RM1,361,620,159 juta bersamaan dengan RM7.20 Sesaham Minoriti AMFB (Cadangan Harga Ganjaran), yang akan dibayar melalui kombinasi terbitan saham dalam Syarikat dan tunai atas dasar berikut:
 - (a) sejumlah RM771,584,757 dengan menerbitkan sehingga 189,113,911 Saham-Saham Syarikat Baru atas kadar satu (1) Saham Syarikat Baru bernilai RM4.08 sesaham Syarikat Baru untuk setiap satu (1) Saham Minoriti AMFB sedia ada; dan
 - (b) baki berjumlah RM590,035,402 secara tunai atas kadar RM3.12 untuk setiap satu (1) Saham Minoriti AMFB yang dipegang.

Tarikh kelayakan bagi nama-nama Para Pemegang Saham Minoriti AMFB yang mesti disenaraikan di dalam Rekod Pelabur AMFB untuk mengambil bahagian dalam Cadangan Penswastaan AMFB akan ditentukan dan diumumkan pada tarikh yang akan ditentukan selepas semua kelulusan berkaitan dengan Cadangan Penswastaan AMFB, termasuk persetujuan mahkamah bagi Cadangan Penswastaan AMFB (Tarikh Kelayakan).

Jumlah saham Syarikat Baru yang akan diterbitkan bergantung kepada jumlah sebenar Saham Minoriti AMFB yang akan dibeli pada Tarikh Kelayakan, mengambil kira saham baru AMFB yang mungkin diterbitkan oleh AMFB melalui pelaksanaan opsyen di bawah Skim Opsyen Saham Pekerja AMFB (Opsyen ESOS AMFB) sebelum Tarikh Kelayakan. Pada 31 Mac 2004, jumlah Opsyen ESOS AMFB yang belum dilaksanakan adalah 345,000.

Setelah skim penyusunan menjadi efektif, semua Pemegang Saham Minoriti AMFB adalah disyaratkan menukar saham AMFB pada dasar satu (1) Saham Syarikat Baru dan RM3.12 tunai bagi setiap satu (1) Saham Minoriti AMFB sedia ada yang dipegang pada Tarikh Kelayakan.

Melalui Cadangan Penswastaan AMFB, AMFB akan menjadi syarikat subsidiari milik penuh Syarikat. Disebabkan AMFB tidak lagi memenuhi syarat penyebaran pegangan saham awam Bursa Malaysia, Bursa Malaysia boleh menarik balik penyenaraian saham AMFB daripada Senarai Rasmi Bursa Malaysia seperti yang diperuntukan di bawah Seksyen 16.09 Syarat Penyenaraian Bursa Malaysia. Adalah menjadi tujuan Syarikat untuk memohon kelulusan Bursa Malaysia supaya status penyenaraian AMFB tidak dikuatkuasakan.

- (ii) Cadangan penyenaraian Kumpulan Perbankan Pelaburan Syarikat, melalui syarikat yang baru diperbadankan (Newco), dalam Papan Utama Bursa Malaysia.

Cadangan Penyenaraian Newco melibatkan yang berikut:-

- (a) memperbadankan Newco yang akan bertindak sebagai badan penyenaraian/syarikat pemegangan, yang pada mulanya akan menjadi syarikat subsidiari milik penuh Syarikat;
- (b) penyusunan semula dalaman melibatkan pindahan kesemua kepentingan Syarikat dalam komponen syarikat-syarikatnya yang terlibat dalam operasi perbankan pelaburan kepada Newco (Cadangan Penyusunan Semula Dalaman)
- (c) tawaran untuk jualan/terbitan terhad berjumlah 40% daripada modal saham Newco diterbitkan dan dibenarkan yang telah diperbesarkan (Cadangan Tawaran) yang akan dijalankan setelah Cadangan Penyusunan Semula Dalaman siap kepada yang berikut:
 - (i) Para pemegang Saham AHB (Para Pemegang Saham AHB yang Layak); dan
 - (ii) Mereka yang berikut yang memenuhi kriteria kelayakan untuk meyertai dalam Cadangan Tawaran (Para Pekerja yang Layak):-
 - (a) Para pengarah dan pekerja Newco dan/atau syarikat-syarikat subsidiari dan bersekutunya yang diperbadankan di Malaysia;
 - (b) Pengarah AHB; dan
 - (c) Rakan niaga AHB; dan
- (d) penyenaraian keseluruhan cadangan modal saham Newco yang diterbitkan dan dibayar penuh dalam Papan Utama Bursa Malaysia.



Laporan Pengarah (Sambungan)

- (iii) Cadangan Pemisahan Saham melibatkan pengurangan nilai par Saham Syarikat daripada RM1.00 setiap satu kepada RM0.50 setiap satu dengan cara membahagikan setiap satu (1) saham sedia ada yang dipegang dalam Syarikat kepada dua (2) saham-saham biasa baru dalam Syarikat bernilai RM0.50 setiap satu. Para pemegang saham Syarikat, yang nama mereka terdapat dalam Rekod Pelabur selepas waktu urus niaga pada tarikh yang akan ditentukan dan diumumkan kemudian selepas mendapat semua kelulusan yang berkenaan, akan layak menerima Cadangan Pemisahan Saham. Cadangan Pemisahan Saham dijangka akan dilaksanakan setelah Cadangan Penswastan AMFB selesai.

Pada 25 Mac 2004 Suruhanjaya Sekuriti (SC) telah meluluskan permohonan Syarikat untuk pengecualian daripada mematuhi Perenggan 5 Petunjuk Nota 8A Garis Panduan SC tertakluk kepada syarat di mana Syarikat dikehendaki melaksanakan cadangan pembahagian saham dalam tempoh tiga (3) bulan setelah cadangan penswastan AMFB selesai.

Cadangan Pemisahan Saham yang akan diterbitkan, apabila diperuntukkan dan diterbitkan, bertaraf *pari passu* dari segala aspek di kalangan saham-saham tersebut.

Cadangan Pemisahan Saham akan menyebabkan penurunan harga pasaran saham-saham Syarikat yang sedia ada, menjadikan saham Syarikat lebih murah kepada para pemegang saham dan pelabur. Cadangan Pemisahan Saham juga akan meningkatkan kecairan dan peluang pemasaran saham Syarikat disebabkan peningkatan dalam bilangan saham-saham Syarikat.

Cadangan Penswastan AMFB, Penyenaraian Newco dan Pemisahan Saham adalah tertakluk kepada kelulusan SC, Menteri Kewangan, Bank Negara Malaysia, Mahkamah Tinggi Malaya, para pemegang saham Syarikat dan AMFB dan pihak-pihak berkuasa yang berkenaan.

Cadangan Penswastan dan Penyenaraian Newco adalah bersyarat di antara satu sama lain. Cadangan Pemisahan Saham adalah tidak bersyarat ke atas Cadangan Penswastan AMFB dan Cadangan Penyenaraian Kumpulan Newco.

16. Pada 27 Februari 2004, AmBank, sebuah syarikat subsidiari milik penuh Syarikat, telah memasuki perjanjian bersyarat dengan Modular Corp Sdn Bhd (Modular) di mana Modular akan:

- (i) Menyediakan 262,500 kad penggantian EMV dengan ganjaran tunai sebanyak RM2,992,000; dan
- (ii) Menyediakan cip EMV bagi tanda nama kad dan menunaikan servis dengan ganjaran tunai berjumlah RM656,000.

Perjanjian ini dijangka siap dalam tempoh satu tahun. Perjanjian ini telah disertai dalam keadaan perniagaan biasa, mengikut syarat-syarat yang telah dipersetujui dan menjadi lumrah perniagaan dalam pasaran.

17. Pada 3 Mac 2004, AmAssurance telah memasuki:

- a) Perjanjian Jual Beli dengan AMCB untuk memperolehi blok podium bangunan pegangan bebas dikenali sebagai Menara Liang Court yang bertempat di 37, Jalan Sultan Ahmad Shah, 10050 Penang, dengan ganjaran tunai berjumlah RM7,800,000;
- b) Perjanjian Jual Beli dengan Taifab Properties Sdn Bhd (TFSB), sebuah syarikat subsidiari milik penuh AMDB Berhad (AMDB), untuk memperolehi tiga (3) unit premis pejabat pegangan bebas bertempat di Pusat Perniagaan Arab-Malaysian (AMBC), Jalan Pasar, 70000 Seremban, dengan ganjaran tunai sebanyak RM1,997,707; dan
- c) Perjanjian Jual Beli dengan Medan Sdn Bhd (MDSB), sebuah syarikat subsidiari milik penuh AMDB, bagi memperolehi tujuh (7) unit premis pejabat pegangan bebas bertempat di AMBC Jalan Pasar, 70000 Seremban, dengan ganjaran tunai sebanyak RM2,477,293.

Ruang pejabat tersebut kini disewa. Selepas proses pemerolehan selesai, AMCB, TPSB dan MDSB akan menyerahkan kesemua hak mereka di bawah perjanjian penyewaan dengan penyewa sekarang kepada AmAssurance.

Pemerolehan tersebut akan memberi peluang kepada AmAssurance untuk menerima pulangan yang lebih baik daripada pelaburannya jika dibandingkan dengan kadar deposit tetap yang rendah dan mengambil kesempatan ke atas potensi kenaikan harta tanah dalam jangka sederhana dan panjang.

Laporan Pengarah *(Sambungan)*

18. Pada 5 April 2004, AmSecurities Holding Sdn Bhd (AMSH), sebuah syarikat subsidiari milik penuh Syarikat telah memasuki perjanjian jual beli bersyarat dengan Ismail bin Abdullah bagi AMSH memperoleh 2,500,004 baki-baki saham AmSecurities Sdn Bhd (AMS), mewakili 2.5% modal saham diterbitkan dan dibayar penuh AMS sedia ada, dengan ganjaran pembelian sebanyak RM9,396,604 yang semuanya akan dijelaskan dengan tunai.
19. Syarikat telah memohon kelulusan dari BNM untuk memulakan rundingan, mengikut Seksyen 67 Akta Insurans 1996, berkaitan dengan cadangan pemerolehan berikut (Cadangan Pemerolehan):-
 - (a) dengan AmMerchant Bank, subsidiari milik penuh Syarikat, berkaitan dengan Cadangan Pemerolehan oleh Syarikat sebanyak 47,116,000 saham-saham biasa bernilai RM1.00 setiap satu dalam AmAssurance yang mewakili 47.12% kepentingan ekuiti dalam AmAssurance daripada AmMerchant Bank. Syarikat kini mempunyai 18.82% pegangan saham dalam AmAssurance.
 - (b) dengan ABH Holdings Sdn Bhd (ABH Holdings) berkaitan dengan Cadangan Pemerolehan oleh AmBank Berhad, subsidiari milik penuh Syarikat, bagi 20,000,000 saham biasa RM1.00 setiap satu dalam AmAssurance mewakili 20.0% kepentingan ekuiti dalam AmAssurance.

Keputusan Kewangan

Keputusan operasi Kumpulan dan Syarikat bagi tahun kewangan adalah seperti berikut:

	Kumpulan RM'000	Syarikat RM'000
Keuntungan sebelum bahagian keputusan syarikat-syarikat bersekutu dan pencukaian	356,987	63,747
Bahagian keputusan syarikat-syarikat bersekutu	1,437	-
Keuntungan sebelum pencukaian	358,424	63,747
Pencukaian	39,841	(21,000)
Keuntungan sebelum kepentingan minoriti	398,265	42,747
Keputusan para pemegang saham minoriti dalam keputusan syarikat-syarikat subsidiari	(174,544)	-
Keuntungan bersih hak para pemegang saham Syarikat	223,721	42,747
Pindahan ke rizab berkanun	(268,688)	-
Keuntungan tidak diagih pada awal tahun seperti dinyatakan semula	757,677	237,831
	712,710	280,578
Dividen	(36,062)	(36,062)
Keuntungan tidak diagih pada akhir tahun	676,648	244,516

Rancangan Perniagaan Dan Strategi

Dengan pengukuhan perbankan pelaburan Kumpulan dan tumpuan terhadap aktiviti urus niaga dan aktiviti berasaskan bayaran khidmat seperti pasaran modal dan hutang, pembiayaan korporat, perbendaharaan dan aktiviti derivatif akan mendorong keuntungan Kumpulan di masa akan datang. Kumpulan juga akan memberi tumpuan kepada pengukuhan aktiviti pinjaman runcit, terutamanya pembiayaan industri kecil dan sederhana, pembiayaan kenderaan penumpang dan harta kediaman. Kumpulan juga telah memperkenalkan sistem yang efektif untuk mengenal pasti, menilai dan menguruskan semua jenis risiko kewangan dan perbankan, termasuk risiko operasi.

Laporan Pengarah *(Sambungan)*

Tinjauan Bagi Tahun Kewangan Hadapan

Ekonomi Malaysia dijangka akan lebih kukuh dalam tahun 2004, dengan pertumbuhan Keluaran Domestik Kasar sebanyak 6.0% - 6.5% daripada 5.2% dalam tahun 2003. Harapan positif untuk tahun 2004 dijangka didorong oleh pertumbuhan dalam sektor perkilangan dan perkhidmatan, agregat permintaan domestik yang tinggi dan diperkukuhkan oleh prospek ekonomi global yang cerah.

Polisi kewangan dijangka kekal membantu di atas kestabilan harga dan ketiadaan tekanan inflasi. Walaupun begitu, dengan persekitaran yang stabil, Bank Negara Malaysia (BNM) mencadangkan peralihan yang tepat pada waktunya kepada rangka kerja kadar faedah yang baru bagi mengekalkan kestabilan kewangan demi mengekalkan pertumbuhan jangka panjang. Sementara itu, polisi kewangan dan pertukaran BNM kekal tidak berubah.

Asas ekonomi Malaysia yang kukuh akan membolehkan Kerajaan meneruskan polisi kelenturan bagi meningkatkan pertumbuhan sumber domestik.

Sektor perbankan dijangka akan kekal bersaing dalam tahun 2004 dengan margin faedah bersih akan terus berada dalam keadaan tertekan disebabkan oleh persaingan dan kecairan yang berlebihan di dalam sistem perbankan.

Kumpulan akan terus mengurus kualiti aset secara proaktif dan mengambil langkah bijak dan konservatif dalam membuat peruntukan bagi operasi perbankan. Sejalan dengan program rasionalisasi perniagaan Kumpulan, langkah-langkah penyusunan semula operasi perniagaan telah dan sedang diatur mengikut beberapa segmen pelanggan, terutamanya ke atas pembiayaan pengguna runcit dan pinjaman kepada perniagaan kecil dan sederhana. Kumpulan akan terus memberi tumpuan terhadap aktiviti-aktiviti urus niaga dan aktiviti berasaskan bayaran khidmat, seperti pasaran modal hutang, pembiayaan korporat, perbendaharaan, pengurusan modal dan pembrokeran saham.

Walaupun dengan persaingan dan jurang keuntungan faedah semakin sempit, Kumpulan yakin ia berada pada kedudukan yang baik untuk menikmati manfaat daripada persekitaran ekonomi yang bertambah baik untuk terus meningkatkan prestasi.

Butiran Bersifat Luar Biasa

Pada pendapat para pengarah, keputusan operasi Kumpulan dan Syarikat bagi tahun kewangan tidak banyak terjejas oleh sebarang perkara, urus niaga atau peristiwa penting dan bersifat luar biasa.

Dalam jangka masa di antara akhir tahun kewangan dan tarikh laporan ini, tidak timbul sebarang perkara, urus niaga atau peristiwa penting dan bersifat luar biasa yang mungkin, pada pendapat para pengarah, menjejaskan sebahagian besar keputusan operasi Kumpulan dan Syarikat bagi dua belas bulan yang berikutnya.

Dividen

Dalam tahun kewangan, Syarikat telah membayar dividen pertama dan terakhir sebanyak 5.0%, ditolak cukai 28.0%, bagi tahun kewangan sebelumnya berjumlah RM36,061,884 yang mana jumlah tersebut telah diambil kira dalam laporan pengarah bagi tahun kewangan tersebut dan telah dibayar pada 15 Oktober 2003 kepada para pemegang saham yang namanya tersenarai di dalam Daftar Para Ahli dan Rekod Para Pelabur pada 30 September 2003.

Bagi tahun kewangan semasa, para pengarah kini mencadangkan pembayaran dividen pertama dan terakhir sebanyak 4.0%, ditolak cukai 28.0%, berjumlah RM53,533,615 berdasarkan peningkatan dalam modal saham diterbitkan dan dibayar penuh selepas Terbitan Bonus pada 31 Mac 2004, yang akan dibayar kepada para pemegang saham yang namanya berdaftar di dalam Daftar Para Ahli dan Rekod Para Pelabur pada tarikh yang akan ditentukan oleh para pengarah. Penyata kewangan untuk tahun kewangan semasa tidak menunjukkan cadangan dividen tersebut. Dividen tersebut, jika diluluskan oleh para pemegang saham, akan diambil kira di dalam dana pemegang saham sebagai agihan dari keuntungan tidak diagih di dalam tahun kewangan yang berikut berakhir 31 Mac 2005.

Laporan Pengarah (Sambungan)

Rizab Dan Peruntukan

Berikut adalah pindahan-pindahan penting ke atau (daripada) rizab dan peruntukan yang dibuat dalam tahun kewangan:

	Nota kepada Penyata Kewangan	Kumpulan RM'000	Syarikat RM'000
(a) Rizab Modal			
Reklasifikasi kepada premium saham		(15,487)	(15,487)
(b) Premium Saham			
Reklasifikasi daripada rizab modal		15,487	15,487
Timbul daripada pelaksanaan opsyen saham dalam Syarikat	30	67,600	67,600
Timbul daripada pelaksanaan Waran 2003/2008	30	7,107	7,107
Timbul daripada pemodalanan untuk Terbitan Bonus	30	(505,762)	(505,762)
Timbul daripada Terbitan Hak dalam Syarikat	30	30,346	30,346
(c) Rizab Berkanun			
Pindahan daripada penyata pendapatan		268,688	-
(d) Rizab Perubahan Pertukaran Mata Wang			
Timbul daripada terjemahan syarikat-syarikat subsidiari dan syarikat-syarikat bersekutu yang dinyatakan dalam mata wang asing	30	(223)	-
(e) Peruntukan/(Masuk kira semula peruntukan):			
Faedah tertanggung – bersih	31	352,086	-
Pendapatan tertanggung – bersih	55 (f)	52,398	-
Kerugian pinjaman dan pembiayaan dan peruntukan:			
Peruntukan am	33	9,875	-
Peruntukan tertentu – bersih	33	1,066,485	-
Peruntukan pengurangan nilai pada amaun boleh didapati kembali daripada Danaharta	33	80,634	-
Peruntukan am penglibatan dan tanggungan luar jangka	35	37,000	-
Pertambahan dana insurans nyawa	37	172,825	-
Pindahan ke rizab persamaan keuntungan		47,870	-
Masuk kira semula peruntukan penyusutan nilai pelaburan – bersih		(20,566)	-
Masuk kira semula peruntukan pelbagai hutang ragu belum terima – bersih		(16,343)	-

Hutang Lapuk Dan Ragu Dan Pembiayaan

Sebelum penyata pendapatan dan kunci kira-kira Kumpulan dan Syarikat disediakan, para pengarah telah mengambil langkah-langkah munasabah untuk memastikan bahawa tindakan telah diambil berkaitan dengan penghapusan hutang lapuk dan pembiayaan dan membuat peruntukan hutang ragu dan pembiayaan dan telah berpuas hati bahawa semua hutang lapuk dan pembiayaan yang dikenal pasti telah dihapuskan dan peruntukan yang secukupnya telah disediakan bagi hutang ragu dan pembiayaan.

Pada tarikh laporan ini, para pengarah tidak menyedari akan adanya sebarang keadaan yang boleh menyebabkan jumlah hutang lapuk dan pembiayaan dihapuskan atau jumlah peruntukan hutang ragu dan pembiayaan bagi Kumpulan dan Syarikat tidak mencukupi.

Laporan Pengarah *(Sambungan)*

Aset Semasa

Sebelum penyata pendapatan dan kunci kira-kira Kumpulan dan Syarikat disediakan, para pengarah telah mengambil langkah-langkah munasabah untuk memastikan bahawa aset semasa, selain daripada hutang dan pembiayaan, yang tidak mungkin diperolehi dalam urus niaga biasa, nilai mereka seperti ditunjukkan di dalam rekod-rekod perakaunan Kumpulan dan Syarikat, telah dirosotkan kepada nilai anggaran boleh direalisasikan.

Pada tarikh laporan ini, para pengarah tidak menyedari akan adanya sebarang keadaan yang boleh menampilkan nilai aset semasa di dalam penyata kewangan Kumpulan dan Syarikat mengelirukan.

Kaedah Penilaian

Pada tarikh laporan ini, para pengarah tidak menyedari akan adanya sebarang keadaan yang boleh menampilkan pematuhan kaedah penilaian aset atau tanggungan yang wujud di dalam penyata kewangan Kumpulan dan Syarikat, mengelirukan atau tidak sesuai.

Tanggungan Luar Jangka Dan Lain-Lain Tanggungan

Pada tarikh laporan ini, tidak wujud:

- (a) sebarang cagaran ke atas aset Kumpulan dan Syarikat yang timbul sejak akhir tahun kewangan dan yang menjamin tanggungan pihak lain; atau
- (b) sebarang tanggungan luar jangka bagi Kumpulan dan Syarikat yang timbul sejak akhir tahun kewangan, melainkan yang ditanggung melalui operasi urus niaga biasa.

Tiada tanggungan luar jangka atau tanggungan lain yang boleh atau mungkin boleh dikuatkuasakan dalam tempoh dua belas bulan dari tarikh akhir tahun kewangan yang mana, pada pendapat para pengarah akan atau mungkin memberi kesan yang besar terhadap keupayaan Kumpulan dan Syarikat menunaikan kewajibannya apabila tiba masanya.

Perubahan Keadaan

Pada tarikh laporan ini, para pengarah tidak sedar akan adanya sebarang keadaan yang tidak diambilkira dalam laporan atau penyata kewangan Kumpulan dan Syarikat, yang boleh menyebabkan sebarang amaun dinyatakan dalam penyata kewangan mengelirukan.

Terbitan Saham Dan Debentur

Dalam tahun kewangan, modal saham Syarikat yang diterbitkan dan dibayar penuh telah meningkat daripada 1,001,718,987 saham biasa bernilai RM1.00 setiap satu kepada 1,858,806,070 saham biasa bernilai RM1.00 setiap satu dengan penerbitan:

- (i) 45,127,838 saham biasa baru bernilai RM1.00 setiap satu pada harga antara RM2.16 hingga RM4.73 sesaham sebelum Terbitan Bonus dan Hak dan RM1.57 hingga RM2.94 sesaham selepas Terbitan Bonus dan Hak menerusi pelaksanaan opsyen saham di bawah Skim Opsyen Saham Pekerja Syarikat (Skim ESOS). Premium saham yang terhasil berjumlah RM67,600,556 telah dikreditkan ke dalam akaun premium saham.
- (ii) 2,740,335 saham biasa baru bernilai RM1.00 setiap satu pada harga RM3.60 sesaham sebelum Terbitan Bonus dan Hak dan RM2.19 sesaham selepas Terbitan Bonus dan Hak timbul dari pelaksanaan saham waran 2003/2008 Syarikat. Premium saham terhasil berjumlah RM7,106,987 telah dikreditkan ke dalam akaun premium saham.
- (iii) 505,761,819 saham-saham biasa baru bernilai RM1.00 setiap satu timbul dari Terbitan Bonus.

Laporan Pengarah (Sambungan)

- (iv) Terbitan Hak sebanyak 303,457,091 saham-saham biasa baru bernilai RM1.00 setiap satu pada harga RM1.10 sesaham pada kadar satu (1) saham biasa baru bernilai RM1.00 setiap satu untuk setiap lima (5) saham biasa yang sedia ada bernilai RM1.00 setiap satu dipegang di dalam Syarikat selepas Terbitan Bonus. Premium saham terhasil berjumlah RM30,345,709 telah dikreditkan ke dalam akaun premium saham.

Kesemua 857,087,083 saham biasa baru yang diterbitkan bertaraf *pari passu* dengan saham Syarikat yang sedia ada, kecuali saham biasa baru yang diterbitkan mengikut ESOS Syarikat, saham waran 2003/2008, Terbitan Bonus dan Hak di atas tidak layak untuk menerima dividen yang diisytiharkan bagi tahun kewangan 31 Mac 2003.

Syarikat tidak menerbitkan sebarang debentur baru sepanjang tahun kewangan.

Opsyen Saham

Di bawah Skim Opsyen Saham Pekerja Syarikat (Skim ESOS) di mana opsyen untuk melanggan 87,034,050 saham biasa baru bernilai RM1.00 setiap satu di dalam Syarikat telah disediakan untuk para pengarah dan para pekerja Syarikat dan syarikat-syarikat subsidiari yang berkelayakan, kecuali para pengarah eksekutif yang mewakili Kerajaan atau agensi-agensi dan institusi-institusi Kerajaan dan pekerja Kerajaan yang berkhidmat dalam skim perkhidmatan awam di bawah Artikel 132 Perlembagaan Persekutuan dan para pengarah eksekutif AMS yang layak menyertai skim saham syarikat mereka masing-masing.

Sepanjang tahun kewangan, jumlah opsyen saham yang dilanggan meningkat daripada 87,034,050 kepada 117,853,371 saham-saham biasa baru bernilai RM1.00 setiap satu dalam Syarikat timbul daripada terbitan saham-saham biasa baru, Terbitan Bonus dan Hak, pelaksanaan opsyen saham dan saham waran 2003/2008.

Ciri-ciri utama Skim ESOS adalah seperti berikut:

- (a) Mereka yang berkelayakan adalah para pekerja tetap termasuk para pengarah eksekutif sepenuh masa Syarikat dan syarikat-syarikat subsidiari yang telah bekerja tidak kurang daripada tiga tahun.
- (b) Jumlah bilangan saham ditawarkan tidak boleh melebihi 10.0% daripada modal yang diterbitkan dan dibayar penuh Syarikat dalam jangka masa Skim tersebut wujud.
- (c) Tertakluk kepada perenggan (d) di bawah, tiada opsyen akan diberi kurang dari 1,000 saham atau lebih daripada 500,000 saham.
- (d) Jika terdapat sebarang pengubahan dalam struktur modal Syarikat kecuali pengecualian tertentu, pelarasan akan dibuat terhadap harga langganan dan/atau bilangan saham bagi opsyen yang diberi tetapi belum dilaksanakan, supaya pemegang opsyen akan berhak menerima bahagian yang sama bagi saham Syarikat yang diterbit dan dibayar penuh sebelum pengubahan tersebut.
- (e) Harga opsyen bagi saham biasa bernilai RM1.00 setiap satu adalah pada diskaun yang tidak melebihi sepuluh peratus (10.0%) daripada harga urus niaga pasaran terakhir pada masa opsyen itu diberi atau mengikut purata min sebut harga pasaran saham Syarikat seperti disenaraikan dalam Senarai Harian terbitan Bursa Malaysia Securities Berhad (dahulunya dikenali sebagai Bursa Saham Kuala Lumpur) bagi lima hari pasaran sebelum tarikh tawaran, atau pada nilai par bernilai RM1.00 setiap satu, yang mana lebih tinggi.
- (f) Tempoh opsyen ialah lima tahun kalendar dan akan matang pada 8 Oktober 2004.
- (g) Mereka yang diberi opsyen di bawah Skim ESOS tidak berhak menyertai sebarang skim opsyen saham syarikat lain dalam Kumpulan.



Laporan Pengarah (Sambungan)

Syarikat telah diberi pengecualian oleh Suruhanjaya Syarikat Malaysia daripada syarat untuk melaporkan nama-nama mereka yang telah diberi opsyen kurang daripada 100,000 opsyen dan butir-butiran pegangan mereka dalam tahun kewangan. Pemegang opsyen yang masih ada adalah seperti berikut:

	Bilangan saham biasa RM1.00 setiap satu				Baki pada 31.3.2004
	Baki pada 1.4.2003	Diberi	Pelarasan untuk Terbitan Hak dan Bonus	Dilaksanakan	
Lee Yew Kin	156,000	-	101,340	235,000	22,340
Pushparani A/P A. Moothathamby	184,000	-	119,527	-	303,527
Mohamed Azmi Mahmood	200,000	-	129,924	-	329,924
Mustafa Mohd Nor	244,000	-	132,521	230,200	146,321

Juruaudit luar telah mengesahkan pembahagian opsyen yang diberi dalam tahun kewangan.

Pergerakan bilangan saham Syarikat yang belum diterbitkan di bawah opsyen dalam tahun kewangan adalah seperti berikut:

	Bilangan saham biasa RM1.00 setiap satu					Baki pada 31.3.2004
	Baki pada 1.4.2003	Diberi	Pelarasan untuk Terbitan Hak dan Bonus	Dilaksanakan	Dilucutkan	
Bilangan saham belum diterbitkan di bawah opsyen	46,971,000	65,000	25,498,901	45,127,838	943,530	26,463,533

Harga opsyen untuk bilangan saham Syarikat belum diterbitkan di bawah opsyen selepas Terbitan Hak dan Bonus adalah seperti berikut:

Harga Opsyen (RM)	Baki pada 31.3.2004
1.01 – 2.00	1,409,626
2.01 – 3.00	16,109,178
3.01 – 4.00	2,864,436
4.01 – 5.00	6,080,293
	26,463,533

Waran

Waran 1997/2007 telah dilembagakan di bawah Surat Ikatan Pol bertarikh 19 Mac 1997.

Ciri-ciri utama Waran 1997/2007 adalah seperti berikut:-

- Setiap Waran 1997/2007 memberikan hak kepada pemegangnya yang berdaftar untuk melanggan satu saham biasa baru bernilai RM1.00 setiap satu pada harga pelaksanaan sepanjang tempoh pelaksanaan.
- Harga pelaksanaan adalah RM6.15 sesaham, dilaraskan hasil Terbitan Bonus dan Hak seperti yang disebut dalam Nota 29, dan boleh dibayar keseluruhannya dengan wang tunai, atau sebahagian dengan wang tunai dan bakinya dengan penyerahan Bon 1997/2002 dalam sebarang kombinasi, atau keseluruhannya dengan penyerahan Bon 1997/2002 bagi setiap Waran 1997/2007 dipegang selepas setahun dari tarikh peruntukan. Harga pelaksanaan Waran 1997/2007 adalah tertakluk kepada pelarasan dalam keadaan tertentu menurut peruntukan Surat Ikatan Pol.
- Tempoh Waran 1997/2007 pada mulanya adalah untuk jangka masa lima tahun kalender. Jangka masa ini telah dilanjutkan untuk lima tahun lagi dan akan matang pada 13 Mei 2007.

Laporan Pengarah (Sambungan)

RM435,061,855 amaun nominal Bon 1997/2002 Syarikat telah ditebus sepenuhnya pada 13 Mei 2002.

Pergerakan saham Syarikat yang belum diterbitkan di bawah Waran 1997/2007 dalam tahun kewangan adalah seperti berikut:

	Bilangan saham biasa RM1.00 setiap satu			
	Baki pada 1.4.2003	Diberi	Pelarasan untuk Terbitan Hak dan Bonus Dilaksanakan	Baki pada 31.3.2004
Bilangan saham belum diterbitkan di bawah waran	87,012,370	-	56,521,708	- 143,534,078

Waran 2003/2008 telah dilembagakan di bawah Surat Ikatan Pol bertarikh 29 November 2002 dan 29 Januari 2003.

Ciri-ciri utama Waran 2003/2008 adalah seperti berikut:-

- Setiap Waran 2003/2008 memberikan hak kepada pemegangnya yang berdaftar untuk melanggan satu saham biasa baru bernilai RM1.00 setiap satu pada harga pelaksanaan sepanjang tempoh pelaksanaan.
- Harga pelaksanaan adalah RM2.19 sesaham, dilaraskan hasil Terbitan Bonus dan Hak seperti yang disebut dalam Nota 29, dan dibayar penuh secara wang tunai bagi setiap Waran 2003/2008 dipegang dari tarikh peruntukan. Harga pelaksanaan Waran 2003/2008 adalah tertakluk kepada pelarasan di dalam keadaan tertentu menurut peruntukan Surat Ikatan Pol.
- Tempoh Waran 2003/2008 adalah untuk jangka masa lima tahun kalendar dan akan matang pada 20 Mac 2008.

Pergerakan saham Syarikat yang belum diterbitkan di bawah Waran 2003/2008 dalam tahun kewangan adalah seperti berikut:

	Bilangan saham biasa RM1.00 setiap satu			
	Baki pada 1.4.2003	Diberi	Pelarasan untuk Terbitan Hak dan Bonus Dilaksanakan	Baki pada 31.3.2004
Bilangan saham belum diterbitkan di bawah waran	125,201,248	-	79,557,942	2,740,335 202,018,855

Selaras dengan terbitan Bonus dan Hak, harga dan jumlah pelaksanaan Waran 1997/2007 dan Waran 2003/2008 Syarikat telah diselaraskan seperti berikut:

- Pelarasan kepada harga pelaksanaan Waran 1997/2007 daripada RM10.73 sesaham kepada RM6.51 sesaham dan kenaikan tambahan 56,521,708 Waran 1997/2007 timbul daripada pelarasan Terbitan Bonus dan Hak.
- Pelarasan kepada harga pelaksanaan Waran 2003/2008 daripada RM3.60 sesaham kepada RM2.19 sesaham dan kenaikan tambahan 79,557,942 Waran 2003/2008 timbul daripada pelarasan Terbitan Bonus dan Hak.
- Kenaikan 136,079,650 saham-saham biasa baru bernilai RM1.00 sesaham yang akan diterbitkan, apabila pelaksanaan 56,521,708 tambahan Waran 1997/2007 dan 79,557,942 tambahan Waran 2003/2008 seperti (a) dan (b) di atas.



Laporan Pengarah (Sambungan)

Pengarah

Para pengarah yang memegang jawatan sejak tarikh laporan lalu adalah:

Tan Sri Dato' Azman Hashim
Dato' Azlan Hashim
Tun Mohammed Hanif Omar (Pengarah Bebas)
Prof Tan Sri Dato' Dr Mohd Rashdan Haji Baba (Pengarah Bebas)
Tan Sri Datuk Dr Aris Osman @ Othman (Pengarah Bebas: Dilantik pada 1 April 2004)
Tan Sri Datuk Clifford Francis Herbert (Pengarah Bebas: Dilantik pada 16 April 2004)
Dato' Izham Mahmud (Pengarah Bebas: Dilantik pada 16 Oktober 2003)
Dato' Mohd Ibrahim Mohd Zain (Pengarah Bebas: Dilantik pada 16 April 2004)
Cheah Tek Kuang
Soo Kim Wai
Shalina Azman (Dilantik pada 16 Oktober 2003)
Dato' Malek Merican (Pengarah Bebas: Meletak jawatan pada 6 Mei 2004)
Dato' Mohd Tahir Haji Abdul Rahim (Meletak jawatan pada 19 Disember 2003)

Mengikut Artikel 89 Tata Urusan Syarikat, Tan Sri Dato' Azman Hashim dan En. Cheah Tek Kuang meletak jawatan dan, oleh kerana layak, menawarkan diri mereka untuk dilantik semula.

Mengikut Artikel 97 Tata Urusan Syarikat, Tan Sri Datuk Dr Aris Osman @ Othman, Tan Sri Datuk Clifford Francis Herbert, Dato' Izham Mahmud, Dato' Mohd Ibrahim Mohd Zain dan Puan Shalina Azman, yang telah dilantik sebagai ahli lembaga pengarah sejak Mesyuarat Agung Am yang lepas, bersara dan, oleh kerana layak, menawarkan diri mereka untuk dilantik semula.

Kepentingan Pengarah

Menurut Tata Urusan Syarikat, para pengarah tidak perlu memiliki saham di dalam Syarikat.

Kepentingan para pengarah dalam saham, debentur dan opsyen saham Syarikat dan syarikat-syarikat subsidiari pada akhir tahun kewangan seperti tercatat dalam Daftar Pemegangan Saham Pengarah yang disimpan oleh Syarikat di bawah Seksyen 134, Akta Syarikat 1965, adalah seperti berikut:

Kepentingan Langsung

Dalam Syarikat

Saham	Bilangan saham biasa RM1.00 setiap satu				Baki pada 31.3.2004
	Baki pada 1.4.2003	Belian	Terbitan Hak dan Bonus	Jualan	
Tan Sri Dato' Azman Hashim	1,188,422	-	594,211	1,782,633	-
Prof Tan Sri Dato' Dr Mohd Rashdan Haji Baba	125,381	-	100,690	-	226,071
Dato' Malek Merican	17,976	-	14,380	-	32,356
Cheah Tek Kuang	217,200	140,000	178,600	50,000	485,800

Laporan Pengarah (Sambungan)

Kepentingan Langsung

Dalam Syarikat

Waran 1997/2007	Bilangan Waran				
	Baki pada 1.4.2003	Belian	Terbitan Hak dan Bonus	Dilaksanakan/ Jualan	Baki pada 31.3.2004
Prof Tan Sri Dato' Dr Mohd Rashdan Haji Baba	12,000	-	7,795	-	19,795
Dato' Malek Merican	40,000	-	25,984	-	65,984

Waran 2003/2008	Bilangan Waran				
	Baki pada 1.4.2003	Belian	Terbitan Hak dan Bonus	Dilaksanakan/ Jualan	Baki pada 31.3.2004
Tan Sri Dato' Azman Hashim	149,000	-	96,793	-	245,793
Prof Tan Sri Dato' Dr Mohd Rashdan Haji Baba	16,000	-	-	16,000	-
Dato' Malek Merican	2,246	-	1,457	-	3,703
Cheah Tek Kuang	28,000	-	18,189	-	46,189

Opsyen Saham	Bilangan saham biasa RM1.00 setiap satu				
	Baki pada 1.4.2003	Granted	Terbitan Hak dan Bonus	Dilaksanakan	Baki pada 31.3.2004
Cheah Tek Kuang	140,000	-	-	140,000	-

Dalam syarikat subsidiari, AMFB Holdings Berhad

Saham	Bilangan saham biasa RM1.00 setiap satu			
	Baki pada 1.4.2003/ Tarikh Perlantikan	Belian	Jualan	Baki pada 31.3.2004
Tan Sri Dato' Azman Hashim				
Dipegang secara langsung	211,505	-	-	211,505
Dipegang menerusi nomini	522,985	-	-	522,985
Dato' Azlan Hashim	95,952	-	-	95,952
Dato' Izham Mahmud	4,670	-	-	4,670
Cheah Tek Kuang	38,000	-	-	38,000

Dalam syarikat subsidiari, AmMerchant Bank Berhad

Bon Boleh Tebus dan Tidak Bercagar Bersubordinat	Nilai nominal RM1.00 setiap satu			
	Tarikh Perlantikan	Belian	Jualan	Baki pada 31.3.2004
Dato' Izham Mahmud	250,000	-	-	250,000

Laporan Pengarah (Sambungan)

Kepentingan Tidak Langsung Dalam Syarikat

Saham	Nama Syarikat	Bilangan saham biasa RM1.00 setiap satu				
		Baki pada 1.4.2003	Belian	Terbitan Hak dan Bonus	Jualan	Baki pada 31.3.2004
Tan Sri Dato' Azman Hashim	Arab-Malaysian Corporation Berhad	343,884,550	-	275,107,640	13,165,365	605,826,825
	AMDB Equipment Trading Sdn Bhd	110,000	-	88,000	-	198,000
	Azman Hashim Holdings Sdn Bhd	9,408,876	-	6,918,343	10,613,314	5,713,905
	Slan Sdn Bhd	398,316	-	199,158	597,474	-
	Ginagini Sdn Bhd	17,330,749	-	7,525,374	12,671,314	12,184,809
	Regal Genius Sdn Bhd	-	14,500,000	11,600,000	4,350,000	21,750,000
Dato' Malek Merican	Kumpulan Kseena Sdn Bhd	31,654	-	25,323	-	56,977

Waran 1997/2007	Nama Syarikat	Bilangan Waran				
		Baki pada 1.4.2003	Belian	Terbitan Hak dan Bonus	Dilaksanakan/ Jualan	Baki pada 31.3.2004
Tan Sri Dato' Azman Hashim	Arab-Malaysian Corporation Berhad	16,231,498	-	-	16,231,498	-
Dato' Malek Merican	Kumpulan Kseena Sdn Bhd	425,996	-	276,735	-	702,731

Laporan Pengarah (Sambungan)

Kepentingan Tidak Langsung

Dalam Syarikat

Waran 2003/2008	Nama Syarikat	Bilangan Waran				Baki pada 31.3.2004
		Baki pada 1.4.2003	Belian	Terbitan Hak dan Bonus	Dilaksanakan/ Jualan	
Tan Sri Dato' Azman Hashim	Arab-Malaysian Corporation Berhad	45,594,942	-	29,619,386	-	75,214,328
	AMDB Equipment Trading Sdn Bhd	13,750	-	8,932	-	22,682
	Azman Hashim Holdings Sdn Bhd	2,026,109	-	1,316,200	-	3,342,309
	Slan Sdn Bhd	49,789	-	32,343	-	82,132
	Ginagini Sdn Bhd	2,391,734	-	1,553,717	-	3,945,451
	Indigenous Capital Sdn Bhd	-	170,000	110,435	-	280,435
	Regal Genius Sdn Bhd	-	1,812,500	1,177,436	-	2,989,936
Dato' Malek Merican	Kumpulan Kseena Sdn Bhd	3,013	-	1,957	-	4,970

Dalam syarikat subsidiari,
AMFB Holdings Berhad

Saham	Nama Syarikat	Bilangan saham biasa RM1.00 setiap satu			Baki pada 31.3.2004
		Baki pada 1.4.2003	Belian	Jualan	
Tan Sri Dato' Azman Hashim	AMDB Equipment Trading Sdn Bhd	241,047	-	-	241,047

Dalam syarikat subsidiari,
AmAssurance Berhad

Saham	Nama Syarikat	Bilangan saham biasa RM1.00 setiap satu			Baki pada 31.3.2004
		Baki pada 1.4.2003	Belian	Jualan	
Dato' Azlan Hashim	ABH Holdings Sdn Bhd	34,062,000	-	-	34,062,000

Oleh kerana kepentingan para pengarah dalam saham Syarikat, para pengarah juga dianggap mempunyai kepentingan dalam saham bagi semua syarikat-syarikat subsidiari hingga ke tahap kepentingan yang dimiliki oleh Syarikat.



Laporan Pengarah *(Sambungan)*

Ganjaran Para Pengarah

Sejak akhir tahun kewangan lalu, tiada pengarah Syarikat telah menerima atau layak menerima sebarang ganjaran (selain daripada ganjaran yang termasuk dalam jumlah ganjaran pengarah yang telah diterima atau akan diterima oleh para pengarah seperti yang dinyatakan dalam Penyata Kewangan) atas sebab perjanjian yang dibuat oleh Syarikat atau syarikat-syarikat berkaitan dengan para pengarah atau dengan firma di mana para pengarah adalah ahli, atau syarikat di mana para pengarah mempunyai kepentingan kewangan yang besar, kecuali urus niaga pihak berkaitan seperti yang dinyatakan dalam Nota 38 kepada penyata kewangan.

Selain dari manfaat di bawah Skim Opsyen Saham Pekerja, pihak Syarikat tidak terlibat dalam sebarang urusan semasa atau pada akhir tahun kewangan bertujuan bagi membolehkan para pengarah menerima manfaat melalui perolehan saham atau debentur Syarikat atau lain-lain badan korporat.

Pengiktirafan Oleh Agensi Luar

Bon RM150.0 juta 3.0% 5 tahun Dijamin Bank Boleh Tebus dan Tidak Bercagar 2002/2007 dengan waran boleh cerai Syarikat telah diberi penarafan jangka panjang AAA (bg) dan AA3 (bg) bagi Tahap 1 berjumlah RM100.0 juta dan Tahap 2 berjumlah RM50.0 juta oleh Rating Agency Malaysia Berhad (RAM).

Penarafan jangka panjang dan jangka pendek A1/P1 dari RAM dan A/MARC-1 dari Malaysian Rating Corporation Berhad untuk bank saudagar telah dilengkapi dengan penarafan antarabangsa BB-(Stable)/B dari Standard and Poor's, BB(Stable)/B dari Capital Intelligence dan BB-(Stable)/B dari Fitch IBCA, Duff & Phelps.

Perbankan komersil ditaraf BB-(Stable)/B oleh Fitch IBCA, Duff & Phelps untuk jangka masa panjang dan jangka masa pendek, sementara syarikat subsidiari kewangan telah ditaraf A2/P1 oleh RAM.

Juruaudit

Juruaudit Tetuan Deloitte KassimChan, telah menyatakan yang mereka tidak akan meminta perlantikan semula pada Mesyuarat Agung Am Tahunan Syarikat yang akan datang.

Ditandatangani bagi pihak Lembaga Pengarah menurut resolusi para pengarah,



TAN SRI DATO' AZMAN HASHIM



CHEAH TEK KUANG

Kuala Lumpur,
31 Mei 2004

Laporan Juruaudit Kepada Ahli-ahli

Kami telah mengaudit lampiran kunci kira-kira pada 31 Mac 2004 dan penyata pendapatan berkaitan, perubahan dalam ekuiti dan aliran wang tunai bagi tahun berakhir tersebut. Penyata kewangan tersebut adalah tanggungjawab para pengarah Syarikat. Tanggungjawab kami adalah menyatakan pendapat tentang penyata kewangan berasaskan pengauditan kami.

Kami telah mengendalikannya audit kami menurut piawaian-piawaian pengauditan yang diluluskan di Malaysia. Piawaian-piawaian tersebut memerlukan kami merancang dan melaksanakan audit untuk mendapatkan kepastian yang munasabah tentang samada penyata kewangan adalah bebas daripada kenyataan salah yang penting. Pengauditan merangkumi pemeriksaan, dengan menggunakan asas ujian, bukti yang menyokong amaun dan pendedahan yang dinyatakan dalam penyata kewangan. Pengauditan juga termasuk penilaian prinsip-prinsip perakaunan yang digunakan dan anggaran-anggaran penting yang dibuat oleh para pengarah serta penilaian keseluruhan pembentangan penyata kewangan. Kami yakin pengauditan kami memberi asas yang munasabah untuk pendapat kami.

Pada pendapat kami:

- (a) Penyata kewangan tersebut telah disediakan dengan sempurna mengikut peruntukan-peruntukan Akta Syarikat, 1965 dengan pengubahsuaian dan pengecualian sebagaimana yang ditentukan oleh Bank Negara Malaysia, berdasarkan pada Seksyen Kecil (19) Seksyen 169 Akta tersebut bagi syarikat subsidiari perbankan saudagar, perbankan komersil dan syarikat kewangan serta piawaian-piawaian perakaunan yang diluluskan di Malaysia supaya memberikan gambaran yang benar dan saksama tentang:
 - (i) kedudukan urusan Kumpulan dan Syarikat pada 31 Mac 2004, dan keputusan, serta aliran wang tunai Kumpulan dan Syarikat bagi tahun kewangan berakhir pada tarikh tersebut; dan
 - (ii) perkara-perkara yang dikehendaki oleh Seksyen 169 Akta tersebut yang perlu diuruskan dalam penyata kewangan dan penyata kewangan disatukan; dan
- (b) Rekod-rekod perakaunan dan rekod-rekod lain, termasuk buku-buku daftar yang perlu disimpan di bawah Akta tersebut oleh Syarikat dan syarikat subsidiari di mana kami adalah juruaudit, telah disimpan dengan sempurna menurut peruntukan-peruntukan Akta tersebut.

Kami telah menimbangkan penyata kewangan dan laporan juruaudit syarikat subsidiari di mana kami bukan juruaudit seperti dinyatakan dalam Nota 13 Penyata Kewangan, merupakan penyata kewangan yang disatukan ke dalam penyata kewangan disatukan.

Kami berpuas hati bahawa penyata kewangan syarikat subsidiari yang telah disatukan dengan penyata kewangan Syarikat adalah dalam bentuk dan kandungan yang sesuai dan wajar bagi tujuan penyediaan penyata kewangan disatukan, dan kami telah menerima maklumat dan penjelasan yang memuaskan sebagaimana dikehendaki oleh kami bagi tujuan-tujuan tersebut.


Laporan juruaudit bagi penyata kewangan syarikat subsidiari tersebut tidak tertakluk kepada sebarang pembatasan dan tidak mengandungi sebarang teguran dibuat di bawah Seksyen Kecil (3) Seksyen 174 Akta tersebut.



DELOITTE KASSIMCHAN

AF 0080

Akauntan Bertauliah



NG MENG KWAI

1303/5/04(J/PH)

Rakan Kongsi

Petaling Jaya

31 Mei 2004



Kunci Kira-kira

Pada 31 Mac 2004

	Nota	2004		2003	
		Kumpulan RM'000	Syarikat RM'000	Kumpulan RM'000	Syarikat RM'000
ASET					
Wang tunai dan dana jangka pendek	4	6,711,084	34,746	4,199,472	37,712
Pembelian sekuriti bawah perjanjian jual-balik	5	64,818	287	6,837	150
Deposit dengan institusi kewangan	6	307,669	99,339	466,627	18,026
Sekuriti perniagaan	7	3,755,938	-	6,164,063	-
Sekuriti pelaburan	8	6,292,850	9,702	5,527,420	-
Pinjaman, pendahuluan dan pembiayaan	9	38,601,050	-	38,117,847	-
Lain-lain aset	10	1,374,634	46,380	958,236	43,237
Ihsan berpunca dari penyatuan	11	281,715	-	295,420	-
Aset cukai tertunda	40	973,554	-	837,497	-
Deposit berkanun dengan Bank Negara Malaysia	12	1,539,827	-	1,534,530	-
Pelaburan dalam syarikat-syarikat subsidiari	13	-	3,074,348	-	2,699,348
Pelaburan dalam syarikat-syarikat bersekutu	14	39,571	-	50,037	-
Harta dan kelengkapan	15	535,900	-	558,699	7
JUMLAH ASET		60,478,610	3,264,802	58,716,685	2,798,480
TANGGUNGAN DAN DANA PEMEGANG SAHAM					
Deposit daripada pelanggan	16	33,017,293	-	31,350,178	-
Deposit bank dan lain-lain institusi kewangan	17	11,442,766	-	12,348,371	-
Jualan sekuriti bawah perjanjian beli-balik	18	1,696,318	-	1,842,341	-
Bil dan penerimaan belum bayar	19	271,740	-	149,004	-
Amaun terhutang kepada Cagamas Berhad	20	4,066,859	-	4,485,588	-
Lain-lain tanggungan	21	2,586,860	3,943	1,926,730	3,850
Pinjaman berjangka	22	645,000	224,000	792,750	224,000
Sijil deposit bersubordinat	23	197,418	-	196,064	-
Pinjaman berjangka bersubordinat	24	680,000	-	755,000	-
Pinjaman modal boleh ditukar bersubordinat	25	-	-	460,000	-
Bon Boleh Tebus dan Tidak Bercagar	26	798,325	138,325	135,159	135,159
Jumlah Tanggungan		55,402,579	366,268	54,441,185	363,009
Kepentingan minoriti	28	968,558	-	811,841	-
Modal saham	29	1,858,806	1,858,806	1,001,719	1,001,719
Rizab	30	2,248,667	1,039,728	2,461,940	1,433,752
Dana pemegang saham		4,107,473	2,898,534	3,463,659	2,435,471
JUMLAH TANGGUNGAN DAN DANA PEMEGANG SAHAM		60,478,610	3,264,802	58,716,685	2,798,480
PENGLIBATAN DAN TANGGUNGAN LUAR JANGKA	46	18,708,651	-	15,941,231	-
ASET KETARA BERSIH SESAHAM (RM)	49	2.06	1.56	2.11*	1.62*

* Pelarasan bagi perubahan berkadar dalam jumlah saham biasa hasil daripada Terbitan Bonus dalam tahun kewangan.

Nota-nota disertakan merupakan sebahagian daripada Penyata Kewangan.

Penyata Pendapatan

Bagi Tahun Berakhir 31 Mac 2004

	Nota	2004		2003	
		Kumpulan RM'000	Syarikat RM'000	Kumpulan RM'000	Syarikat RM'000
Pendapatan faedah	31	3,054,025	9,423	3,217,886	15,965
Perbelanjaan faedah	32	(1,629,276)	(23,497)	(1,669,774)	(23,102)
Pendapatan/(Perbelanjaan) faedah bersih		1,424,749	(14,074)	1,548,112	(7,137)
Pendapatan daripada Perniagaan Perbankan Islam	55 (x)	337,155	-	149,755	-
		1,761,904	(14,074)	1,697,867	(7,137)
Kerugian pinjaman dan pembiayaan dan peruntukan	33	(865,588)	-	(887,302)	-
		896,316	(14,074)	810,565	(7,137)
Pendapatan bukan faedah	34	907,775	85,099	702,780	82,907
Masuk kira semula peruntukan penyusutan nilai pelaburan – bersih		20,566	-	21,147	-
Masuk kira semula/(Peruntukan) pelbagai hutang ragu belum terima – bersih		16,343	-	(5,807)	-
Pindahan ke rizab persamaan keuntungan (Peruntukan am)/Masuk kira semula peruntukan am penglibatan dan tanggungan luar jangka	21	(47,870)	-	(6,442)	-
Peruntukan kos integrasi penggabungan	35	(37,000)	-	16,000	-
		-	-	(20,253)	-
		1,756,130	71,025	1,517,990	75,770
Perbelanjaan bukan faedah	36	(1,399,143)	(7,278)	(1,111,984)	(5,750)
KEUNTUNGAN SEBELUM BAHAGIAN KEPUTUSAN SYARIKAT-SYARIKAT BERSEKUTU DAN PENCUKAIAN		356,987	63,747	406,006	70,020
Bahagian keputusan syarikat-syarikat bersekutu		1,437	-	(3,951)	-
KEUNTUNGAN SEBELUM PENCUKAIAN		358,424	63,747	402,055	70,020
Pencukaian	39	39,841	(21,000)	(13,451)	(17,966)
KEUNTUNGAN SEBELUM KEPENTINGAN MINORITI		398,265	42,747	388,604	52,054
Kepentingan para pemegang saham minoriti dalam keputusan syarikat-syarikat subsidiari	28	(174,544)	-	(125,448)	-
KEUNTUNGAN BERSIH HAK PARA PEMEGANG SAHAM SYARIKAT		223,721	42,747	263,156	52,054
PENDAPATAN BAGI SESAHAM (SEN)	42				
Asas		14.0	2.7	17.5*	3.3*
Tercair		13.2	2.5	17.5*	3.3*
DIVIDEN PERTAMA DAN AKHIR SESAHAM BIASA (SEN)					
Kasar		4.00	4.00	3.33*	3.33*
Bersih		2.88	2.88	2.40*	2.40*

* Pelarasan bagi perubahan berkadar dalam jumlah saham biasa hasil daripada Terbitan Bonus dalam tahun kewangan.

Nota-nota disertakan merupakan sebahagian daripada Penyata Kewangan.



Penyata Perubahan Dalam Ekuiti

Bagi Tahun Berakhir 31 Mac 2004

	Tidak boleh diagihkan				Boleh diagihkan			
	Modal saham RM'000	Rizab modal RM'000	Premium saham RM'000	Rizab berkanun RM'000	Rizab perubahan pertukaran mata wang RM'000	Rizab am RM'000	Keuntungan tidak diagihkan RM'000	Jumlah RM'000
Kumpulan								
Pada 1 April 2002								
Dinyatakan sebelum ini	916,969	143,315	138,000	704,995	17,112	9,340	558,506	2,488,237
Pelarasan tahun lepas	-	-	-	-	-	-	156,904	156,904
Dinyatakan semula	916,969	143,315	138,000	704,995	17,112	9,340	715,410	2,645,141
Pelarasan terjemahan	-	-	-	-	2,715	-	-	2,715
Keuntungan bagi tahun	-	-	-	-	-	-	263,156	263,156
Dividen dibayar	-	-	-	-	-	-	(34,289)	(34,289)
Faedah atas ICULS	-	-	-	-	-	-	(5,550)	(5,550)
Pindahan daripada penyata pendapatan	-	-	-	190,390	-	-	-	190,390
Pindahan ke rizab berkanun	-	-	-	-	-	-	(190,390)	(190,390)
Pindahan ke keuntungan tidak diagihkan	-	-	-	-	-	(9,340)	-	(9,340)
Pindahan daripada rizab am	-	-	-	-	-	-	9,340	9,340
Timbul daripada pengubahan ICULS 1997/2002 dalam syarikat subsidiari kewangan	-	(31,780)	-	-	-	-	-	(31,780)
Timbul daripada terbitan 3.0% Bon 2007 dalam Syarikat	-	15,487	-	-	-	-	-	15,487
Timbul daripada pengubahan ICULS 1997/2002 dalam syarikat subsidiari perbankan komersil	-	13,749	-	-	-	-	-	13,749
Timbul daripada pelaksanaan opsyen saham Syarikat	10,329	-	24,321	-	-	-	-	34,650
Timbul daripada pengubahan ICULS 1997/2002 Syarikat	38,925	-	395,088	-	-	-	-	434,013
Timbul daripada pemerolehan 20% baki kepentingan ekuiti dalam syarikat subsidiari perbankan komersil	35,496	-	90,871	-	-	-	-	126,367
Pada 31 Mac 2003	1,001,719	140,771	648,280	895,385	19,827	-	757,677	3,463,659

Penyata Perubahan Dalam Ekuiti (Sambungan)

Bagi Tahun Berakhir 31 Mac 2004

	Tidak boleh diagihkan				Boleh diagihkan		Jumlah RM'000
	Modal saham RM'000	Rizab modal RM'000	Premium saham RM'000	Rizab berkanun RM'000	Rizab perubahan pertukaran mata wang RM'000	Keuntungan tidak diagihkan RM'000	
Kumpulan							
Pada 1 April 2003							
Dinyatakan sebelum ini	1,001,719	140,771	648,280	895,385	19,827	633,640	3,339,622
Pelarasan tahun lepas	-	-	-	-	-	124,037	124,037
Dinyatakan semula	1,001,719	140,771	648,280	895,385	19,827	757,677	3,463,659
Pelarasan terjemahan	-	-	-	-	(223)	-	(223)
Keuntungan bagi tahun	-	-	-	-	-	223,721	223,721
Dividen dibayar	-	-	-	-	-	(36,062)	(36,062)
Reklasifikasi	-	(15,487)	15,487	-	-	-	-
Pindahan daripada penyata pendapatan	-	-	-	268,688	-	-	268,688
Pindahan ke rizab berkanun	-	-	-	-	-	(268,688)	(268,688)
Diterbitkan dalam tahun berikutan:							
- Pelaksanaan opsyen saham	45,128	-	67,600	-	-	-	112,728
- Pelaksanaan Waran 2003/2008	2,740	-	7,107	-	-	-	9,847
- Terbitan bonus	505,762	-	(505,762)	-	-	-	-
- Terbitan hak	303,457	-	30,346	-	-	-	333,803
Pada 31 Mac 2004	1,858,806	125,284	263,058	1,164,073	19,604	676,648	4,107,473



Penyata Perubahan Dalam Ekuiti (Sambungan)

Bagi Tahun Berakhir 31 Mac 2004

	Tidak boleh diagihkan			Boleh diagihkan		Jumlah RM'000
	Modal saham RM'000	Rizab modal RM'000	Premium saham RM'000	Rizab penilaian semula RM'000	Keuntungan tidak diagihkan RM'000	
Syarikat						
Pada 1 April 2002						
Dinyatakan sebelum ini	916,969	-	138,000	532,154	233,457	1,820,580
Pelarasan tahun lepas	-	-	-	-	(10,103)	(10,103)
Dinyatakan semula	916,969	-	138,000	532,154	223,354	1,810,477
Keuntungan bagi tahun	-	-	-	-	52,054	52,054
Faedah atas ICULS	-	-	-	-	(3,288)	(3,288)
Dividen dibayar	-	-	-	-	(34,289)	(34,289)
Timbul daripada terbitan 3.0% Bon 2007 dalam Syarikat	-	15,487	-	-	-	15,487
Timbul dari pelaksanaan opsiyen saham Syarikat	10,329	-	24,321	-	-	34,650
Timbul dari pengubahan ICULS 1997/2002 dalam Syarikat	38,925	-	395,088	-	-	434,013
Timbul daripada pemerolehan 20% baki kepentingan ekuiti dalam syarikat subsidiari perbankan komersil	35,496	-	90,871	-	-	126,367
Pada 31 Mac 2003	1,001,719	15,487	648,280	532,154	237,831	2,435,471
Syarikat						
Pada 1 April 2003	1,001,719	15,487	648,280	532,154	237,831	2,435,471
Keuntungan bagi tahun	-	-	-	-	42,747	42,747
Dividen dibayar	-	-	-	-	(36,062)	(36,062)
Reklasifikasi	-	(15,487)	15,487	-	-	-
Diterbitkan dalam tahun berikutan:						
- Pelaksanaan opsiyen saham	45,128	-	67,600	-	-	112,728
- Pelaksanaan Waran 2003/2008	2,740	-	7,107	-	-	9,847
- Terbitan bonus	505,762	-	(505,762)	-	-	-
- Terbitan hak	303,457	-	30,346	-	-	333,803
Pada 31 Mac 2004	1,858,806	-	263,058	532,154	244,516	2,898,534

Pergerakan dalam rizab modal adalah seperti berikut:


- RMTiada (RM31,780,000 dalam 2003) adalah berkaitan dengan pencairan dalam aset bersih Kumpulan yang timbul daripada saham yang diterbitkan berikutan dengan pengubahan ICULS 1997/2002 oleh Syarikat dalam AMFB.
- RM15,487,000 (RM15,487,000 dalam 2003) adalah berkaitan dengan diskaun dalam penerbitan RM150,000,000 amaun nominal 3% Bon 2007 oleh Syarikat.
- RMTiada (RM13,749,000 dalam 2003) adalah berkaitan dengan peningkatan dalam aset bersih Kumpulan yang timbul daripada saham yang diterbitkan berikutan dengan pengubahan ICULS 1996/2001 oleh pemegang-pemegang saham minoriti dalam syarikat subsidiari perbankan komersil.

Nota-nota disertakan merupakan sebahagian daripada Penyata Kewangan.

Penyata Aliran Wang Tunai

Bagi Tahun Berakhir 31 Mac 2004

	2004		2003	
	Kumpulan RM'000	Syarikat RM'000	Kumpulan RM'000	Syarikat RM'000
ALIRAN WANG TUNAI DARI KEGIATAN OPERASI				
Keuntungan sebelum pencucuaian Campur/(Tolak) pelarasan bagi:	358,424	63,747	402,055	70,020
Kerugian pinjaman dan pembiayaan dan peruntukan selepas bayaran balik	865,588	-	887,302	-
Faedah tertanggung selepas bayaran balik	352,086	-	648,678	-
Tambahana dana insurans	172,825	-	91,287	-
Susut nilai harta dan kelengkapan	83,736	7	115,920	18
Pendapatan tertanggung selepas bayaran balik	52,398	-	96,583	-
Pindahan ke rizab persamaan keuntungan	47,870	-	6,442	-
Peruntukan am/(Masuk kira semula peruntukan am) penglibatan dan tanggungan luar jangka	37,000	-	(16,000)	-
Pelunasan ihsan dan premium hasil penyatuan	14,327	-	13,787	-
Peruntukan harta-harta dirampas	4,464	-	-	-
Lain-lain penghutang dihapuskan	332	-	1,261	-
Harta dan kelengkapan dihapuskan	249	-	672	-
Pendapatan dividen kasar dari pelaburan (Keuntungan)/Kerugian bersih jualan pelaburan disebut harga	(56,599)	(84,816)	(16,306)	(82,380)
Masuk kira semula penyusutan nilai pelaburan – bersih	(20,566)	-	(21,147)	-
(Masuk kira semula peruntukan)/Peruntukan pelbagai hutang ragu belum terima – bersih	(16,343)	-	5,807	-
Pelunasan premium tolak pertambahan diskaun sekuriti pasaran wang – bersih	(10,507)	-	(959)	-
Keuntungan bersih jualan pelaburan tidak disebut harga	(10,385)	-	(3,105)	-
Bahagian keputusan syarikat-syarikat bersekutu	(1,437)	-	3,951	-
Keuntungan bersih dari jualan harta dan kelengkapan	(1,379)	-	(1,231)	-
Keuntungan bersih jualan aset pajakan	(8)	-	(14)	-
Keuntungan bersih penebusan pelaburan tidak disebut harga	-	-	(93)	-
Keuntungan/(Kerugian) Operasi Sebelum Perubahan Modal Kerja	1,845,626	(21,062)	2,221,761	(12,342)
Pengurangan/(Pertambahan) Aset Operasi:				
Deposit dengan institusi kewangan	158,958	(81,313)	603,801	(7,723)
Pembelian sekuriti bawah perjanjian jual-balik Sekuriti perniagaan	(57,981)	(137)	9,945	(150)
Pinjaman, pendahuluan dan pembiayaan Lain-lain aset	2,408,125	-	(3,686,843)	-
Deposit berkanun dengan Bank Negara Malaysia	(1,753,275)	-	(2,373,414)	-
Deposit berkanun dengan Bank Negara Malaysia	(390,379)	20,605	402,434	24,620
Deposit berkanun dengan Bank Negara Malaysia	(5,297)	-	(27,223)	-
Pertambahan/(Pengurangan) Tanggungan Operasi:				
Deposit daripada pelanggan	1,667,115	-	(852,134)	-
Deposits bank dan lain-lain institusi kewangan	(905,605)	-	2,969,660	-
Jualan sekuriti bawah perjanjian beli balik	(146,023)	-	779,191	-
Bil dan penerimaan belum bayar	122,736	-	(12,424)	-
Pinjaman berjangka	(147,750)	-	111,101	-
Amaun terhutang kepada Cagamas Berhad	(418,729)	-	294,282	-
Lain-lain tanggungan	643,704	(17,741)	(162,382)	(28,681)
Wang Tunai Diwujudkan Dari/ (Digunakan Dalam) Operasi	3,021,225	(99,648)	277,755	(24,276)
Pembayaran cukai	(79,009)	-	(87,703)	-
Wang Tunai Bersih Diwujudkan Dari/ (Digunakan Dalam) Kegiatan Operasi	2,942,216	(99,648)	190,052	(24,276)



Penyata Aliran Wang Tunai (Sambungan)

Bagi Tahun Berakhir 31 Mac 2004

	2004		2003	
	Kumpulan RM'000	Syarikat RM'000	Kumpulan RM'000	Syarikat RM'000
ALIRAN WANG TUNAI DARI KEGIATAN PELABURAN				
Dividen diterima dari lain-lain pelaburan	40,751	-	11,740	-
Pembayaran balik modal oleh syarikat bersekutu	10,395	-	-	-
Perolehan dari jualan harta dan kelengkapan	1,824	-	1,315	-
Perolehan dari jualan syarikat bersekutu	638	-	-	-
Dividen diterima dari syarikat bersekutu	195	-	765	-
Perolehan dari jualan aset pajakan	8	-	14	-
(Pembelian)/Penjualan sekuriti pelaburan - bersih	(697,523)	(9,702)	231,380	-
Pembelian harta dan kelengkapan	(76,644)	-	(82,651)	-
Perolehan tambahan saham dalam syarikat subsidiari	-	-	328	-
Timbul daripada perolehan 20% kepentingan ekuiti dalam syarikat subsidiari perbankan komersil	-	-	(126,848)	(126,848)
Dividen diterima dari syarikat-syarikat subsidiari	-	61,068	-	59,314
Langganan untuk terbitan hak syarikat subsidiari pajakan dan kredit	-	(50,000)	-	(50,000)
Langganan untuk terbitan hak syarikat subsidiari perbankan	-	(325,000)	-	-
Wang Tunai Bersih (Digunakan Dalam)/ Diwujudkan Dari Kegiatan Pelaburan	(720,356)	(323,634)	36,043	(117,534)
ALIRAN WANG TUNAI DARI KEGIATAN KEWANGAN				
Perolehan dari bon boleh tebus dan tidak bercagar bersubordinat	660,000	-	-	-
Perolehan dari penerbitan saham Syarikat	446,531	446,531	161,085	161,085
Perolehan dari penerbitan waran baru 2003/2008	9,847	9,847	15,487	15,487
Perolehan dari penerbitan saham oleh syarikat subsidiari kepada para pemegang saham minoriti	1,156	-	310	-
Pembayaran balik pinjaman modal boleh tukar bersubordinat	(460,000)	-	-	-
Pembayaran balik amaun terhutang kepada Danamodal (Pembayaran balik)/Perolehan dari pinjaman berjangka bersubordinat	(271,915)	-	-	-
Pembayaran dividen kepada para pemegang saham Syarikat	(36,062)	(36,062)	(34,289)	(34,289)
Pembayaran dividen kepada kepentingan minoriti oleh syarikat-syarikat subsidiari	(18,983)	-	(2,008)	-
Perolehan dari penerbitan 3.0% Bon Jaminan Bank Boleh Tebus dan Tidak Bercagar 2002/2007	-	-	134,217	134,217
Pembayaran balik 5.0% Bon Boleh Tebus dan Tidak Bercagar 1997/2002	-	-	(435,062)	(435,062)
Faedah atas ICULS dibayar kepada para pemegang ICULS	-	-	(5,550)	(3,288)
Wang Tunai Bersih Diwujudkan Dari/ (Digunakan Dalam) Kegiatan Kewangan	255,574	420,316	(165,810)	(61,850)
Pertambahan/(Pengurangan) Bersih Wang Tunai dan Kesamaan Wang Tunai	2,477,434	(2,966)	60,285	(203,660)
Wang Tunai dan Kesamaan Wang Tunai Pada Awal Tahun	4,177,464	37,712	4,117,179	241,372
Wang Tunai dan Kesamaan Wang Tunai Pada Akhir Tahun	6,654,898	34,746	4,177,464	37,712

Penyata Aliran Wang Tunai *(Sambungan)*

Bagi Tahun Berakhir 31 Mac 2004

Nota 1: Pemerolehan syarikat subsidiari

Nilai saksama aset dan tanggungan yang diambil alih timbul daripada pemerolehan 10% kepentingan ekuiti tambahan dalam syarikat bersekutu tidak langsung, Malaysian Ventures Management Incorporated Sdn Bhd (MVMI), mengakibatkan MVMI menjadi syarikat subsidiari AmMerchant Bank Berhad, dalam tahun kewangan berakhir 31 Mac 2003 adalah seperti berikut:

Kumpulan	2003 RM'000
Pemerolehan aset/(tanggungan) bersih:	
Wang tunai dan dana jangka pendek	384
Lain-lain aset	245
Harta dan kelengkapan – Kos	60
Harta dan kelengkapan – Susutnilai terkumpul	(52)
Lain-lain tanggungan	(74)
	<hr/>
Aset bersih	563
Kepentingan minoriti	(231)
Amaun yang dikira sebagai syarikat bersekutu	(276)
	<hr/>
Harga belian dibayar	56
Tolak: Wang tunai dan dana jangka pendek	(384)
	<hr/>
Aliran wang tunai akibat pemerolehan, bersih daripada pemerolehan wang tunai	<u>(328)</u>

Nota 2: Wang Tunai dan Kesamaan Wang Tunai

Bagi tujuan penyata aliran wang tunai, wang tunai dan kesamaan wang tunai mengandungi wang tunai dan dana jangka pendek ditolak overdraf bank. Wang tunai dan kesamaan wang tunai dalam penyata aliran wang tunai terdiri daripada amaun kunci kira-kira yang berikut:

	2004		2003	
	Kumpulan RM'000	Syarikat RM'000	Kumpulan RM'000	Syarikat RM'000
Wang tunai dan dana jangka pendek (Nota 4)	6,711,084	34,746	4,199,472	37,712
Overdraf bank (Nota 21)	(56,317)	-	(21,988)	-
	<hr/>	<hr/>	<hr/>	<hr/>
Kesan perubahan kadar pertukaran mata wang	6,654,767	34,746	4,177,484	37,712
	131	-	(20)	-
	<hr/>	<hr/>	<hr/>	<hr/>
Wang tunai dan kesamaan wang tunai	<u>6,654,898</u>	<u>34,746</u>	<u>4,177,464</u>	<u>37,712</u>

Nota-nota disertakan merupakan sebahagian daripada Penyata Kewangan.

Nota-nota Penyata Kewangan

1. Kegiatan Utama Dan Matlumat Am

Kegiatan utama Syarikat adalah sebagai syarikat pemegangan pelaburan.

Kegiatan utama syarikat-syarikat subsidiari dinyatakan dalam Nota 13.

Dalam tahun kewangan, tiada perubahan penting berlaku dalam kegiatan-kegiatan Kumpulan.

2. Asas Penyediaan Penyata Kewangan

Penyata kewangan bagi Kumpulan dan Syarikat telah diluluskan oleh Lembaga Pengarah untuk terbitan pada 31 Mei 2004.

Penyata Kewangan Kumpulan dan Syarikat disediakan menurut peruntukan-peruntukan Akta Syarikat, 1965, Akta Bank dan Institusi-institusi Kewangan, 1989, Akta Insurans 1996 dan piawaian-piawaian perakaunan diluluskan oleh Lembaga Piawaian Perakaunan Malaysia (MASB). Penyata kewangan Kumpulan juga meliputi kegiatan Perniagaan Perbankan Islam yang dijalankan oleh Kumpulan. Perniagaan Perbankan Islam secara amnya merujuk kepada penerimaan deposit dan tawaran pembiayaan di bawah prinsip Syariah.

3. Dasar-Dasar Penting Perakaunan

Polisi-polisi perakaunan berikut yang diterapkan oleh Kumpulan dan Syarikat adalah konsisten dengan yang diterapkan dalam tahun-tahun sebelumnya kecuali yang berikut:

- (a) Piawaian baru oleh Lembaga Piawaian Perakaunan Malaysia (MASB) berikut yang berkuatkuasa dalam tahun kewangan semasa.
 - (i) MASB 25, Cukai Pendapatan diambil kira secara retrospektif. Angka perbandingan telah dinyatakan semula untuk mencerminkan kesan ke atas pertukaran polisi perakaunan.
 - (ii) MASB 27, Kos Pinjaman. Penyerapan tidak memberi sebarang kesan ke atas penyata kewangan kerana polisi perakaunan tahun lepas adalah sejajar dengan piawaian tersebut.
 - (iii) MASB 28, Pemberhentian Operasi. Penyerapan tidak memberi sebarang kesan ke atas penyata kewangan.
 - (iv) MASB 29, Manfaat-manfaat Pekerja diambil kira secara prospektif. Penyerapan tidak memberi sebarang kesan penting ke atas penyata kewangan kerana polisi perakaunan tahun lepas adalah sejajar dengan piawaian tersebut.
 - (v) MASB i-1, Pembentangan Penyata Kewangan Institusi-institusi Kewangan Islam. Penyerapan tersebut menyebabkan pendedahan lanjutan bagi urus niaga Perbankan Islam Kumpulan.
- (b) Surat Pekeliling Bank Negara Malaysia bertarikh 4 Julai 2003 dan Pindaan Surat Pekeliling bertarikh 8 Ogos 2003 mengenai pengolahan perakaunan ke atas yuran pengendalian yang dibayar kepada agen-agen kenderaan bermotor untuk pinjaman sewa beli (Surat Pekeliling BNM bagi Yuran Pengendalian) yang telah diambil kira secara prospektif.

MASB 30, Laporan dan Perakaunan bagi Pelan Ganjaran Persaraan tidak diserap kerana tidak berkaitan dengan Syarikat dan Kumpulan.

Kesan serapan MASB 25 yang baru, Cukai Pendapatan ke atas baki awal keuntungan tidak diagihkan Kumpulan telah dinyatakan sebagai pelarasan tahun lepas dalam Penyata Perubahan dalam Ekuiti dan dinyatakan dalam Nota 53 penyata kewangan.

Nota-nota Penyata Kewangan *(Sambungan)*

Asas Perakaunan

Penyata kewangan Kumpulan dan Syarikat disediakan berdasarkan konvensyen kos sejarah dengan pengubahsuaian tertentu untuk mengambil kira penilaian pelaburan dalam syarikat-syarikat subsidiari oleh para pengarah dalam penyata kewangan Syarikat.

Asas Penyatuan

Penyata kewangan Kumpulan mengandungi penyata kewangan Syarikat dan kesemua syarikat-syarikat subsidiarinya seperti yang disenaraikan dalam Nota 13 yang telah disediakan hingga akhir tahun kewangan kecuali bagi P.T. AmCapital Indonesia dan Malaysian Ventures Management Incorporated Sdn Bhd di mana penyata kewangan telah disediakan sehingga 31 Disember 2003 dengan pelarasan, di mana sesuai, dibuat untuk urus niaga penting yang berlaku di antara 1 Januari 2004 hingga 31 Mac 2004.

Syarikat menggunakan kedua-dua kaedah gabungan (atau "kaedah pengumpulan kepentingan") dan kaedah pemerolehan untuk menyediakan penyata kewangan disatukan.

Kaedah gabungan digunakan untuk pemindahan syarikat subsidiari-subsidiari menurut skim penyusunan di bawah pelaksanaan penyusunan semula Kumpulan yang dilaksanakan dalam tahun 1992. Kaedah pemerolehan digunakan untuk semua pemerolehan lain.

Di bawah kaedah gabungan, aset, tanggungan dan rizab, pendapatan dan perbelanjaan syarikat-syarikat yang digabungkan, telah digabung dalam satu entiti pada jumlah yang sedia ada.

Di bawah kaedah pemerolehan, keputusan syarikat-syarikat subsidiari yang diambil alih atau dijual sepanjang tahun kewangan telah disertakan di dalam penyata kewangan Kumpulan dari tarikh efektif pemerolehan atau hingga tarikh efektif penjualan, mana yang berkaitan. Lebihan kos pelaburan dalam syarikat-syarikat subsidiari ke atas bahagian aset bersih syarikat-syarikat subsidiari pada tarikh pemerolehan dikira sebagai ihsan berpunca dari penyatuan.

Semua urus niaga dan baki penting antara syarikat dihapuskan apabila disatukan.

Perjanjian Pembelian Balik

Pembelian sekuriti bawah perjanjian jual balik adalah sekuriti yang dibeli oleh Kumpulan dengan komitmen untuk menjual balik pada masa hadapan. Komitmen untuk menjual balik sekuriti tersebut dinyatakan sebagai aset di dalam kunci kira-kira.

Sebaliknya, tanggungan ke atas sekuriti yang dijual di bawah perjanjian beli balik adalah sekuriti yang dijual oleh Kumpulan daripada portfolionya, dengan komitmen untuk membeli balik pada masa hadapan bagi tujuan pendanaan. Nilai yang mengiringi sekuriti perjanjian pembelian balik tetap di dalam akaun aset masing-masing, sementara kewajipan membeli balik sekuriti pada harga dipersetujui dan pada tarikh masa hadapan yang ditentukan diambilkira sebagai tanggungan dalam kunci kira-kira.

Sekuriti Perniagaan

Sekuriti perniagaan adalah sekuriti pasaran dibeli dan dipegang dengan tujuan untuk dijual semula dalam jangkamasa pendek.

Sekuriti pasaran wang, pertukaran hutang ekuiti, sekuriti disebut harga dan sekuriti hutang persendirian, dinyatakan pada kos atau nilai pasaran berasaskan portfolio, yang mana lebih rendah.

Sekuriti tidak disebut harga pada umumnya dinyatakan pada kos ditolak peruntukan penyusutan nilai sekuriti tersebut, jika ada.

Pindahan di antara sekuriti perniagaan dan pelaburan, jika ada, dilaksanakan dengan menggunakan nilai kos dan nilai pasaran, yang mana lebih rendah.



Nota-nota Penyata Kewangan (Sambungan)

Sekuriti Pelaburan

Sekuriti pelaburan adalah sekuriti dibeli dan dipegang untuk hasil atau pertumbuhan modal atau untuk memenuhi keperluan minimum aset mudah cair syarikat subsidiari perbankan saudagar, perbankan komersil dan syarikat kewangan menurut Seksyen 38, Akta Bank dan Institusi-institusi Kewangan, 1989 dan biasanya dipegang sehingga matang.

Sekuriti Kerajaan Malaysia, Sijil Pelaburan Kerajaan Malaysia, Bon Cagamas dan lain-lain sekuriti kerajaan serta sekuriti hutang persendirian yang dijamin oleh bank dinyatakan pada kos setelah pelarasan untuk pelunasan premium atau peningkatan diskaun. Lain-lain sekuriti hutang persendirian dinyatakan pada kos dan nilai pasaran, yang mana lebih rendah.

Lain-lain sekuriti pelaburan dinyatakan pada kos dan peruntukan akan dibuat bila terdapat sebarang penyusutan nilai yang kekal.

Pindahan diantara sekuriti pelaburan dan perniagaan, jika ada, dilaksanakan dengan menggunakan nilai kos buku atau nilai pasaran, yang mana lebih rendah.

Peruntukan Hutang Ragu Dan Pembiayaan

Berdasarkan pada penilaian pihak pengurusan ke atas portfolio pinjaman, pendahuluan dan pembiayaan, peruntukan tertentu hutang ragu dan pembiayaan disediakan apabila kemungkinan kutipan tidak dapat ditentukan. Untuk penilaian kemungkinan kutipan, pihak pengurusan menimbangkan beberapa faktor seperti keadaan kewangan peminjam, anjuran aliran wang tunai, pengurusan, kualiti cagaran atau jaminan bagi hutang belum diterima serta keadaan ekonomi semasa dan dijangkakan.

Peruntukan am juga disediakan berasaskan pada peratusan yang ditetapkan bagi pertambahan bersih hutang dan pembiayaan belum diterima. Peratusan ini dikaji setiap tahun berdasarkan pengalaman di masa lampau dan keadaan semasa dan jika perlu, pelarasan dibuat pada peruntukan am keseluruhannya.

Pinjaman atau pembiayaan yang tidak boleh dipungut atau sebahagian daripadanya yang dikelaskan sebagai lapuk adalah dihapuskan selepas mengambilkira nilai realisasi cagaran, jika ada, apabila pihak pengurusan berpendapat tiada peluang untuk memungutnya.

Penghutang Perniagaan Dan Lain-Lain Penghutang

Penghutang perniagaan dan lain-lain penghutang dinyatakan pada nilai buku selepas ditolak peruntukan yang bersesuaian untuk amaun yang tidak dapat dipungut. Peruntukan hutang ragu adalah berdasarkan anggaran kemungkinan kerugian yang mungkin timbul dari sesetengah akaun penghutang yang tidak dapat dikutip.

Harta-Harta Dirampas

Harta-harta dirampas adalah harta yang diperolehi hasil daripada pembayaran penuh atau sebahagian hutang, dinyatakan pada kos tolak peruntukan penyusutan nilai harta tersebut, jika ada.

Amaun Belum Terima Daripada Danaharta Nasional Berhad (Danaharta)

Ini adalah berkaitan dengan penjualan pinjaman kepada Danaharta di mana jumlah ganjaran diterima dalam dua bahagian; apabila pinjaman dijual (ganjaran awal) dan apabila pinjaman dibayar balik (ganjaran akhir). Amaun ganjaran akhir merupakan bahagian Kumpulan yang ditentukan terlebih dahulu ke atas lebih daripada ganjaran awal apabila pinjaman dibayar balik.

Perbezaan di antara nilai buku pinjaman dan ganjaran awal adalah dikenali sebagai 'Amaun boleh didapat balik daripada Danaharta' di dalam komponen 'Lain-lain aset' dalam kunci kira-kira disatukan. Peruntukan ke atas amaun ini disediakan untuk membayangkan penilaian para pengarah ke atas nilai realisasi untuk ganjaran akhir pada tarikh kunci kira-kira.

Nota-nota Penyata Kewangan *(Sambungan)*

Ihsan/Premium Berpunca Dari Penyatuan

Ihsan berpunca dari penyatuan mewakili lebih harga pembelian ke atas nilai saksama untuk aset bersih syarikat subsidiari pada tarikh pemerolehan.

Ihsan berpunca dari penyatuan akan dianggap sebagai aset dan pada umumnya dilunaskan sama rata dalam tempoh antara dua puluh hingga lima puluh tahun.

Premium ke atas penyatuan hasil daripada pemerolehan syarikat-syarikat bersekutu adalah termasuk dalam amaun syarikat-syarikat bersekutu dan mewakili lebih harga pembelian ke atas kepentingan nilai saksama aset bersih syarikat-syarikat bersekutu Kumpulan yang dikenal pasti pada tarikh pemerolehan dan dilunaskan dalam tempoh dua puluh lima tahun.

Bila terdapat tanda-tanda kemerosotan, nilai buku ihsan/premium akan dikaji dan diturunkan serta merta ke amaun yang boleh didapati kembali.

Pelaburan Dalam Syarikat-Syarikat Subsidiari

Syarikat-syarikat subsidiari adalah syarikat-syarikat di mana Kumpulan mempunyai kuasa untuk melaksanakan kawalan ke atas polisi kewangan dan operasi untuk memperoleh keuntungan daripada aktiviti-aktiviti mereka.

Pelaburan dalam syarikat-syarikat subsidiari, yang dihapuskan apabila disatukan, dinyatakan dalam penyata kewangan Syarikat pada kos atau penilaian para pengarah, dan disusut kira apabila para pengarah menganggap terdapat kerugian kemerosotan nilai selain daripada kemerosotan nilai sementara pelaburan tersebut. Kerugian kemerosotan nilai tersebut dicaj ke dalam penyata pendapatan kecuali ia kebalikan penilaian sebelumnya, yang mana ia akan dikira sebagai pengurangan penilaian. Penilaian para pengarah, dicapai selepas mengambil kira dasar nilai aset ketara bersih syarikat-syarikat subsidiarinya dan lebih penilaian semula telah dikreditkan ke akaun rizab penilaian semula. Penilaian pelaburan dalam syarikat subsidiari akan dilaksanakan pada jarak kebiasaan sekurang-kurangnya sekali dalam setiap lima tahun. Para pengarah telah menilai semula pelaburan Syarikat dalam anak-anak syarikat dalam tahun kewangan berakhir 31 Mac 2002.

Pelaburan Dalam Syarikat-Syarikat Bersekutu

Syarikat-syarikat bersekutu adalah syarikat-syarikat di mana Kumpulan mempunyai kepentingan ekuiti jangka panjang antara 20.0% hingga 50.0% dan di mana Kumpulan mempunyai wakil dalam Lembaga Pengarah serta mampu mempengaruhi pengurusan syarikat berkenaan.

Pelaburan dalam syarikat-syarikat bersekutu dinyatakan pada kos, dan disusut kira apabila para pengarah mendapati terdapat kerugian kemerosotan nilai selain daripada pengurangan nilai sementara pelaburan tersebut. Kerugian kemerosotan nilai tersebut dicaj ke dalam penyata pendapatan. Dalam penyata kewangan disatukan, keputusan syarikat-syarikat bersekutu diambil kira di bawah kaedah ekuiti di mana bahagian keuntungan bagi Kumpulan ditolak kerugian daripada syarikat-syarikat bersekutu selepas pemerolehan adalah termasuk di dalam penyata pendapatan disatukan dan kepentingan Kumpulan dalam syarikat-syarikat bersekutu dinyatakan pada kos dan dicampur pelarasan-pelarasan bagi mencerminkan perubahan dalam bahagian Kumpulan ke atas aset bersih syarikat-syarikat bersekutu di dalam kunci kira-kira disatukan.



Nota-nota Penyata Kewangan (Sambungan)

Harta, Kelengkapan Dan Susut Nilai

Harta dan kelengkapan dinyatakan pada kos ditolak susut nilai terkumpul dan kerugian kemerosotan nilai.

Keuntungan atau kerugian timbul daripada penjualan sesuatu aset ditentukan sebagai perbezaan diantara perolehan penjualan bersih yang dianggarkan dan amaun buku aset, dan direkodkan dalam penyata pendapatan.

Tiada susut nilai diperuntukkan bagi tanah milik bebas. Susutnilai lain-lain harta dan kelengkapan dikira menggunakan kaedah sama rata pada kadar-kadar berdasarkan anggaran hayat kegunaan masing-masing.

Kadar susut nilai tahunan bagi pelbagai jenis harta dan kelengkapan adalah seperti berikut:

Bangunan milik bebas	2%
Bangunan pegangan pajak	2% atau sepanjang tempoh pajakan jangka pendek
Tanah pajakan jangka panjang	Sepanjang tempoh pajakan
Tanah pajakan jangka pendek	Sepanjang tempoh pajakan
Kenderaan bermotor	20%
Pembaikan pegangan pajak	10% - 33 1/3%
Peralatan komputer dan perisian	20% - 33 1/3%
Kelengkapan pejabat dan kediaman, perabot dan perkakas	10% - 33 1/3%

Pajakan jangka panjang adalah pajakan dengan tempoh 50 tahun dan ke atas. Pajakan jangka pendek adalah pajakan dengan tempoh kurang daripada 50 tahun.

Aset Dibeli Di Bawah Pajakan

Aset dibeli di bawah pajakan di mana terdapat pemindahan manfaat dan risiko pemilikan aset tersebut kepada pemajak telah dipermodalkan sebagai harta dan kelengkapan. Aset dan kewajipan sewaan berkenaan telah direkodkan pada nilai sewa minima semasa atau nilai patutan aset pajakan pada tempoh permulaan pajakan, yang mana lebih rendah.

Pajakan yang tidak memenuhi syarat-syarat tersebut adalah dikelaskan sebagai pajakan operasi dan sewa berkenaan telah dicajkan kepada penyata pendapatan.

Apabila pajakan operasi ditamatkan sebelum tamat tempoh pajakan, sebarang bayaran yang mesti dibuat kepada pemberi pajak sebagai penalti di kira sebagai belanja dalam tempoh di mana penamatan pajakan berlaku.

Pada 31 Mac 2004, Kumpulan dan Syarikat tidak mempunyai aset dibeli di bawah pajakan.

Kemerosotan Aset

Nilai buku aset akan dikaji untuk kemerosotan apabila terdapat tanda-tanda aset mungkin dirosotkan. Kemerosotan akan dikira dengan membandingkan nilai buku aset dengan amaun boleh didapati kembali. Amaun boleh didapati kembali adalah nilai realisasi bersih dan nilai yang digunakan, yang mana lebih tinggi, dikira dengan merujuk kepada aliran wang tunai masa hadapan yang didiskaunkan, jika digunakan. Amaun boleh didapati kembali dianggarkan untuk setiap aset atau, jika tidak munasabah, untuk unit yang menghasilkan wang tunai.

Kerugian kemerosotan akan dicajkan ke penyata pendapatan serta merta, kecuali aset tersebut direkodkan pada amaun penilaian semula. Sebarang kerugian kemerosotan aset yang dinilai semula akan dianggap sebagai penurunan penilaian semula setakat lebihan penilaian semula aset yang sama yang diiktiraf sebelum itu.

Peningkatan selanjutnya dalam amaun boleh didapati kembali untuk sesuatu aset akan dikira sebagai kebalikan bagi kemerosotan sebelum ini dan akan diiktiraf setakat amaun buku aset tersebut yang sudah ditentukan (selepas pelunasan dan susut nilai) jika kerugian kemerosotan tidak diiktiraf. Kebalikan berkenaan akan direkodkan dalam penyata pendapatan serta merta, kecuali aset tersebut direkodkan pada amaun penilaian semula. Kebalikan kerugian kemerosotan ke atas aset yang dinilai semula akan dikreditkan terus ke lebihan penilaian. Tetapi, setakat kerugian kemerosotan ke atas aset yang sama yang dicajkan sebagai perbelanjaan dalam penyata pendapatan sebelum ini, kebalikan untuk kemerosotan tersebut akan diiktiraf sebagai pendapatan dalam penyata pendapatan.

Nota-nota Penyata Kewangan *(Sambungan)*

Bil Dan Penerimaan Belum Bayar

Bil dan penerimaan belum bayar merupakan bil dan penerimaan sendiri syarikat subsidiari perbankan saudagar dan perbankan komersil yang didiskaunkan semula dan belum dijelaskan di pasaran.

Dana Insurans Am

Dana insurans am merupakan rizab bagi risiko-risiko belum tamat dan dikira menggunakan kaedah 1/24 ke atas premium kasar ditolak insurans semula.

Dana Insurans Nyawa

Dana insurans nyawa berdasarkan keputusan penilaian tahunan beraktuari diselaraskan untuk lebih atau kekurangan hasil. Penilaian terbaru dibuat sehingga 31 Mac 2004 dan keputusan telah dinyatakan sewajarnya.

Peruntukan Bagi Tuntutan

Bagi tuntutan-tuntutan insurans am, peruntukan dibuat bagi anggaran kos semua tuntutan serta perbelanjaan berkaitan, tolak amaun boleh didapati kembali daripada insurans semula, untuk tuntutan dibuat tetapi belum dijelaskan pada tarikh kunci kira-kira. Peruntukan juga dibuat bagi kos tuntutan termasuk perbelanjaan berkaitan yang ditanggung tetapi tidak dilaporkan sehingga selepas tarikh kunci kira-kira, menggunakan kaedah anggaran matematik.

Bagi tuntutan-tuntutan insurans nyawa, peruntukan dibuat bagi anggaran kos semua tuntutan serta perbelanjaan berkaitan, tolak amaun boleh didapati kembali daripada insurans semula, untuk tuntutan dibuat tetapi belum dijelaskan pada tarikh kunci kira-kira, menggunakan kaedah kes tersebut.

Pindahan Ke Rizab Persamaan Keuntungan (PER)

PER merujuk kepada jumlah yang diagihkan daripada jumlah pendapatan kasar bagi mengekalkan tahap pulangan simpanan. PER ditolak daripada jumlah pendapatan kasar (dalam memperolehi pendapatan kasar bersih) seperti yang diluluskan dan disokong oleh Majlis Penasihat Negara bagi Perbankan Islam dan takaful Bank Negara Malaysia.

Peruntukan

Peruntukan dibuat apabila kemungkinan aliran keluar sumber dalam bentuk manfaat ekonomi akan diminta untuk menyelesaikan kewajipan semasa akibat daripada peristiwa lampau dan anggaran yang munasabah boleh dibuat.

Peruntukan Penglibatan Dan Tanggungan Luar Jangka

Berdasarkan pada penilaian pihak pengurusan ke atas jaminan diberi bagi pihak pelanggan, peruntukan tertentu bagi penglibatan dan tanggungan luar jangka dibuat apabila panggilan atau potensi tanggungan berlaku dan terdapat kekurangan dalam nilai cagaran untuk menyokong jaminan tersebut.



Nota-nota Penyata Kewangan *(Sambungan)*

Ganjaran Pekerja

(i) Ganjaran Jangka Pendek

Upah, gaji, cuti tahunan dan cuti sakit berbayar, bonus dan ganjaran-ganjaran bukan kewangan telah diakru dalam tempoh dalam mana perkhidmatan tersebut dilakukan oleh para pekerja Kumpulan.

(ii) Pelan Caruman Yang Ditetapkan

Seperti yang dikehendaki oleh undang-undang, syarikat-syarikat di Malaysia membuat caruman kepada skim persaraan negara, Kumpulan Wang Simpanan Pekerja (KWSP). Syarikat-syarikat subsidiari yang beroperasi di luar negara membuat caruman kepada skim-skim persaraan berkanun di negara masing-masing. Caruman tersebut dikira sebagai perbelanjaan dalam penyata pendapatan apabila ditanggung. Apabila caruman tersebut dijelaskan, Kumpulan tidak lagi mempunyai tanggungjawab pembayaran.

(iii) Ganjaran Pampasan Ekuiti

Skim Opsyen Saham Pekerja Syarikat membenarkan para pengarah dan para pekerja Kumpulan, kecuali para pengarah eksekutif yang mewakili Kerajaan atau agensi-agensi dan institusi-institusi Kerajaan dan pekerja Kerajaan yang berkhidmat dalam skim perkhidmatan awam di bawah Artikel 132 Perlembagaan Persekutuan dan para pengarah eksekutif AmSecurities Sdn Bhd yang layak membeli saham Syarikat. Apabila pelaksanaan opsyen dilaksanakan, ekuiti akan bertambah dengan jumlah penjualan yang diterima.

Kontrak Pertukaran Hadapan

Kontrak pertukaran hadapan yang belum matang dinilai mengikut kadar hadapan pada tarikh kunci kira-kira, menurut tarikh kematangan masing-masing dan, keuntungan dan kerugian belum direalisasi adalah diiktirafkan dalam penyata pendapatan.

Kontrak-Kontrak Pertukaran Kadar Faedah, Niaga Hadapan, Opsyen Dan Kadar Hadapan

Kumpulan berperanan sebagai perantara dengan pihak-pihak yang ingin menukar ganti tanggungan faedah mereka. Kumpulan juga menggunakan kontrak-kontrak pertukaran kadar faedah, niaga hadapan, opsyen dan kadar hadapan dalam kegiatan perniagaannya dan dalam pengurusan risiko faedah secara keseluruhannya.

Pendapatan atau perbelanjaan faedah berkaitan dengan pertukaran kadar faedah yang layak sebagai perlindungan nilai, adalah diiktirafkan sepanjang hayat perjanjian pertukaran sebagai komponen pendapatan atau perbelanjaan faedah. Keuntungan dan kerugian di atas kontrak-kontrak kadar faedah, niaga hadapan, opsyen dan kadar hadapan yang layak sebagai perlindungan nilai adalah kebiasaannya tertunda dan dilunas sepanjang hayat aset atau tanggungan yang dilindung nilai sebagai pelarasan pendapatan atau perbelanjaan faedah.

Keuntungan dan kerugian di atas kontrak-kontrak pertukaran kadar faedah, niaga hadapan, opsyen dan kadar hadapan yang tidak layak sebagai perlindungan nilai, adalah diiktirafkan dengan menggunakan kaedah harga pasaran, dan dinyatakan sebagai pendapatan atau kerugian perniagaan derivatif.

Perjanjian Jual Dan Beli Balik

Ini adalah tanggungjawab Kumpulan untuk menunaikan tanggungannya untuk membeli semula Sekuriti Islam tertentu pada tempoh matang. Keuntungan dan kerugian adalah diiktiraf semasa penjualan dan dinyatakan sebagai pendapatan atau kerugian sekuriti perniagaan.

Nota-nota Penyata Kewangan *(Sambungan)*

Pengiktirafan Pendapatan Dan Perbelanjaan Faedah Dan Pembiayaan

Pendapatan faedah dan pembiayaan pada umumnya diakru menggunakan kaedah sama rata berdasarkan baki tertunggak kesemua aset yang menanggung faedah. Pendapatan faedah termasuk pelunasan premium atau kenaikan diskaun. Pendapatan pembiayaan dan faedah sekuriti pelaburan dan jualan dikira berdasarkan kadar hasil efektif.

Kumpulan menggunakan kaedah pembiayaan perakaunan untuk pendapatan dari kegiatan pajakan. Mengikut kaedah pembiayaan, lebihan jumlah sewa ke atas kos harta pajakan (dikurangkan dengan anggaran nilai baki pada akhir pajakan), dikira sebagai pendapatan selama tempoh pajakan dan jumlahnya berkurangan setara dengan susutan baki jumlah belum diperolehi menggunakan kaedah 'jumlah angka'.

Pendapatan pembiayaan dan faedah atas overdraf, pinjaman jangka panjang dan pinjaman perumahan dihitung berdasarkan akruan dengan merujuk kepada tempoh masa seperti yang tercatat dalam perjanjian pinjaman, samada bulanan atau harian. Pendapatan faedah dan pembiayaan dari pembiayaan sewa beli dan pendiskaunan blok Kumpulan dikira mengikut kaedah 'jumlah angka'.

Sungguhpun dasar Kumpulan dan Syarikat mengiktiraf pendapatan faedah dan pembiayaan berdasarkan akruan, pendapatan faedah dan pembiayaan dari akaun-akaun tidak bergerak tidak diiktiraf sebagai pendapatan dan dikebalikan dan digantung sehingga wang tunai diterima atau realisasi wang tunai adalah pasti.

Akaun-akaun dianggap tidak bergerak jika pembayaran balik adalah tertunggak lebih daripada enam bulan dan selepas tarikh kematangan bagi bil perdagangan, penerimaan jurubank dan penerimaan amanah.

Pengkelasan pinjaman dan pembiayaan tidak bergerak adalah selaras dengan Garis Panduan Bank Negara Malaysia bagi Pengkelasan Pinjaman Tidak Bergerak dan Peruntukan Hutang Lapuk dan Ragau.

Perbelanjaan faedah dan pendapatan ke atas deposit (berhubung dengan aktiviti-aktiviti perniagaan Perbankan Islam) ke atas deposit dan pinjaman Kumpulan diakru mengikut kaedah sama rata, manakala caj pembiayaan pendiskaunan blok diakru dengan menggunakan kaedah 'jumlah angka'.

Yuran pengendalian yang dibayar kepada peniaga kenderaan bermotor untuk pinjaman dan pembiayaan sewa beli yang diluluskan dan dikeluarkan selepas 1 Januari 2004 telah dikira sebagai belanja dalam penyata kewangan bagi tempoh di mana yuran pengendalian tersebut diambil kira selaras dengan Surat Pekeliling Bank Negara Malaysia bertarikh 4 Julai 2003 dan Semakan Surat Pekeliling bertarikh 8 Ogos 2003. Walau bagaimanapun, yuran pengendalian yang dibayar kepada peniaga kenderaan bermotor untuk pinjaman dan pembiayaan sewa beli yang diluluskan dan dibayar sebelum 1 Januari 2004 masih dipermodalkan dan dilunaskan ke penyata kewangan selama tempoh pinjaman sewa beli menggunakan kaedah 'jumlah angka'. Pertukaran polisi perakaunan ini telah diambil kira secara propektif dan menyebabkan kenaikan dalam yuran pengendalian yang dicaj ke penyata kewangan untuk tahun kewangan sebanyak RM18.2 juta.



Nota-nota Penyata Kewangan (Sambungan)

Pengiktirafan Pendapatan Yuran Dan Lain-Lain Pendapatan

Yuran mengatur pinjaman, pengurusan dan penyertaan, komisyen penerimaan dan pemfaktoran, komisyen tata jamin dan kontrak niaga hadapan dan yuran brokeraj diiktiraf sebagai pendapatan setelah perjanjian ditandatangani.

Yuran khidmat nasihat dan kegiatan kewangan korporat diiktiraf sebagai pendapatan setelah selesai setiap peringkat urusan.

Yuran pengurusan pelaburan, amanah harta tanah dan unit amanah, agensi dan yuran penglibatan diiktiraf sebagai pendapatan mengikut pembahagian masa.

Pendapatan daripada jualan unit-unit amanah diiktiraf selepas peruntukan unit-unit, selepas kos jualan unit-unit.

Keuntungan dan kerugian penjualan pelaburan diiktiraf dalam penyata kewangan.

Yuran jaminan diiktiraf sebagai pendapatan apabila jaminan dikeluarkan dan, di mana jangkamasa jaminan melebihi setahun, sepanjang tempoh jaminan.

Sewa kelengkapan dan harta tanah diiktiraf berdasarkan akruan.

Dividen dari sekuriti perniagaan dan pelaburan diiktiraf bila diterima. Dividen dari syarikat-syarikat subsidiari dan syarikat-syarikat bersekutu diiktiraf bila hak untuk menerima bayaran ditentukan .

Pendapatan premium dari perniagaan insurans am (ditolak semua insurans semula) diiktiraf selepas risiko ditanggung dan bagi perniagaan perjanjian masuk, pada tarikh penerimaan akaun. Pendapatan premium dari kargo perkapalan, kargo penerbangan dan perniagaan pengangkutan dalam negeri ditentukan selepas mengambilkira premium belum diperolehi pada kadar 25% premium tertulis. Pendapatan premium dari lain-lain perniagaan insurans am diiktiraf berdasarkan kaedah 1/24 dari tarikh permulaan.

Pendapatan premium dari perniagaan insurans nyawa (ditolak semua insurans semula) diiktiraf selepas risiko ditanggung dan premium kemudiannya diiktiraf pada tarikh perlu dibayar. Premium belum dijelaskan pada tarikh kunci kira-kira diiktiraf sebagai pendapatan jika bayaran tersebut masih dalam jangkamasa dibenarkan.

Cukai Pendapatan

Cukai atas keuntungan dan kerugian untuk tahun kewangan terdiri daripada pencukaian tertunda dan semasa. Pencukaian diiktiraf dalam penyata pendapatan kecuali hingga ke peringkat jika berkenaan dengan butiran yang diiktiraf terus dalam ekuiti, yang mana pencukaian akan diiktiraf dalam ekuiti.

Pencukaian semasa ditentukan mengikut bidang kuasa undang-undang pencukaian di mana Kumpulan beroperasi dan termasuk semua cukai berdasarkan keuntungan bercukai.

Pencukaian tertunda dibuat, mengikut kaedah tanggungan, atas perbezaan sementara yang timbul di antara asas pencukaian bagi aset dan tanggungan dan nilai buku di dalam penyata kewangan. Secara prinsip, tanggungan pencukaian tertunda diiktiraf bagi semua perbezaan sementara bercukai dan pencukaian tertunda aset diiktiraf bagi semua perbezaan sementara yang boleh diberi potongan cukai dan kerugian yang belum digunakan sehingga kemungkinan keuntungan bercukai akan wujud untuk digunakan ke atas perbezaan sementara yang boleh ditolak dan kerugian pencukaian yang belum digunakan. Perbezaan sementara tidak diiktiraf bagi ihsan yang tidak diberi potongan bagi tujuan pencukaian cukai dan pengiktirafan permulaan bagi aset dan tanggungan di mana pada masa urus niaga, tidak melibatkan keuntungan perakaunan atau pencukaian. Jumlah pencukaian tertunda dibuat berdasarkan cara realisasi dijangka akan berlaku atau penjelasan nilai buku aset dan tanggungan, mengikut kadar cukai yang telah digubal atau sebahagian besarnya telah digubal pada tarikh kunci kira-kira.

Sebelum serapan MASB 25, Cukai Pendapatan, kesan pencukaian urusniaga adalah diiktiraf secara umumnya mengikut kaedah 'tanggungan', di dalam tahun urus niaga tersebut dimasukkan dalam penentuan pendapatan bersih, tanpa mengira masa pengiktirafan bagi tujuan pencukaian. Walaubagaimanapun, di mana perbezaan sementara menyebabkan baki debit pencukaian tertunda, kesan pencukaian secara umumnya diiktiraf hanya apabila realisasi adalah agak terjamin. Perubahan polisi perakaunan telah diambilkira secara retrospektif dan kesan atas perubahan telah dinyatakan dalam Nota 53.

Nota-nota Penyata Kewangan (Sambungan)

Pertukaran Mata Wang Asing

Urus niaga dalam mata wang asing ditukarkan kepada Ringgit Malaysia pada kadar pertukaran pada tarikh urus niaga berkenaan atau, sekiranya tertakluk di bawah perjanjian pertukaran mata wang asing, pada kadar dalam perjanjian. Sekiranya penyelesaian belum dibuat pada tarikh kunci kira-kira, pertukaran kepada Ringgit Malaysia adalah pada kadar pertukaran paling hampir pada tarikh itu atau pada kadar dalam perjanjian. Semua keuntungan atau kerugian pertukaran mata wang diambilkira dalam penyata pendapatan.

Untuk tujuan penyatuan, aset dan tanggungan syarikat-syarikat subsidiari dan syarikat-syarikat bersekutu yang dinyatakan dalam mata wang asing, ditukarkan kepada Ringgit Malaysia pada kadar pertukaran terdapat pada tarikh kunci kira-kira manakala penyata pendapatan berkaitan ditukarkan kepada Ringgit Malaysia pada kadar pertukaran purata bagi tahun tersebut. Keuntungan atau kerugian timbul daripada pertukaran kepada Ringgit Malaysia diambilkira dalam rizab perubahan pertukaran mata wang. Kerugian pertukaran mata wang berlebihan amaun dalam rizab perubahan pertukaran mata wang asing jika ada, akan diambilkira dalam penyata pendapatan.

Kadar pertukaran pada tarikh kunci kira-kira untuk tujuan pertukaran adalah seperti berikut:

	31.3.2004	31.3.2003
Dolar Singapura (SGD)	2.26	2.15
Dolar Amerika (USD)	3.80	3.80
Rupiah Indonesia (IDR)	0.0004	0.0004
Dolar Hong Kong (HKD)	0.48	0.48

Ihsan dan pelarasan nilai saksama timbul dari pemerolehan entiti luar negeri akan dianggap sebagai aset dan tanggungan entiti luar negeri dan ditukarkan pada kadar pertukaran pada tarikh kunci kira-kira.

Pendapatan Operasi

Pendapatan operasi Kumpulan dan Syarikat merangkumi pendapatan faedah dan pembiayaan bersih selepas faedah dan pendapatan tergantung atau dibayar balik tetapi sebelum pelunasan premium ditolak pertambahan diskaun, pendapatan yuran, pendapatan perniagaan bersih dari sekuriti pasaran wang, pendapatan perniagaan bersih dari derivatif, untung/(rugi) bersih dari penjualan pelaburan disebut harga, pendapatan dividen kasar dari pelaburan disebut harga, pendapatan premium dari perniagaan insurans nyawa dan am, pendapatan dari operasi Perbankan Islam sebelum pendapatan bagi penyumbang deposit, keuntungan pertukaran mata wang asing dan peruntukan atau masuk kira semula bersih penyusutan nilai pelaburan.

Penyata Aliran Wang Tunai

Kumpulan dan Syarikat menggunakan kaedah tidak langsung dalam penyediaan penyata aliran wang tunai.

Wang Tunai Dan Kesamaan Wang Tunai

Untuk tujuan penyata aliran wang tunai, wang tunai dan kesamaan wang tunai meliputi wang tunai dan dana jangka pendek ditolak overdraf bank.



Nota-nota Penyata Kewangan (Sambungan)

4. Wang Tunai Dan Dana Jangka Pendek

	2004		2003	
	Kumpulan RM'000	Syarikat RM'000	Kumpulan RM'000	Syarikat RM'000
Wang tunai dan baki bank	275,703	4,130	224,233	830
Wang panggilan dan deposit matang dalam tempoh sebulan:				
Bank berlesen:				
Syarikat subsidiari	-	30,368	-	31,899
Lain-lain	2,588,877	-	1,933,536	-
Syarikat kewangan berlesen:				
Syarikat subsidiari	-	248	-	4,983
Lain-lain	20,926	-	60,000	-
Bank Negara Malaysia	3,697,300	-	1,898,800	-
Lain-lain institusi kewangan	128,278	-	82,903	-
	6,711,084	34,746	4,199,472	37,712

Termasuk di atas adalah pembiayaan antara bank berjumlah RM6,330,277,000 (2003 – RM3,866,920,000) bagi Kumpulan.

Pada 31 Mac 2004, kedudukan pinjaman dan pembiayaan antara bank bersih bagi Kumpulan adalah seperti berikut:

	Kumpulan	
	2004 RM'000	2003 RM'000
Pembiayaan antara bank		
Wang tunai dan dana jangka pendek	6,330,277	3,866,920
Deposit dengan institusi kewangan (Nota 6)	270,681	434,630
	6,600,958	4,301,550
Pinjaman antara bank (Nota 17)	(265,244)	(399,750)
Pembiayaan antara bank – bersih	6,335,714	3,901,800

5. Pembelian Sekuriti Bawah Perjanjian Jual-Balik

	2004		2003	
	Kumpulan RM'000	Syarikat RM'000	Kumpulan RM'000	Syarikat RM'000
Bank berlesen:				
Syarikat subsidiari	-	287	-	150
Lain-lain	64,818	-	6,837	-
	64,818	287	6,837	150

Nota-nota Penyata Kewangan (Sambungan)


6. Deposit Dengan Institusi Kewangan

	2004		2003	
	Kumpulan RM'000	Syarikat RM'000	Kumpulan RM'000	Syarikat RM'000
Bank berlesen:				
Syarikat subsidiari	-	97,027	-	15,834
Lain-lain	56,743	-	188,163	-
Syarikat kewangan berlesen:				
Syarikat subsidiari	-	2,312	-	2,192
Lain-lain	3,040	-	52,934	-
Lain-lain institusi kewangan	247,886	-	225,530	-
	307,669	99,339	466,627	18,026

Deposit dengan institusi kewangan akan matang dalam tempoh setahun.

Deposit dengan institusi-institusi kewangan berjumlah RM194,000 (2003 – RM194,000) bagi Kumpulan telah dicagarkan kepada bank untuk fasiliti perbankan yang ditawarkan kepada syarikat-syarikat subsidiari.

Termasuk di atas adalah pembiayaan antara bank berjumlah RM270,681,000 (2003 – RM434,630,000) bagi Kumpulan.



Nota-nota Penyata Kewangan *(Sambungan)*

7. Sekuriti Perniagaan

	Kumpulan	
	2004 RM'000	2003 RM'000
Sekuriti Pasaran Wang:		
Bil perbendaharaan	28,463	357,224
Sekuriti Kerajaan Malaysia	19,941	404,818
Sijil Pelaburan Kerajaan Malaysia	127,728	141,321
Bon Cagamas	190,155	170,072
Bon pembawa Cagamas Mudharabah	83,500	68,500
Nota Cagamas	87,442	29,796
Instrumen deposit boleh niaga	381,447	178,681
Bil Bank Negara Malaysia	150,011	789,754
Bon Khazanah	327,003	26,204
Bon Danaharta	19,162	65,507
Nota-nota Islam Bank Negara Malaysia	139,202	37,258
Bon Danamodal	-	1,084
Sijil Hutang Islam Boleh Niaga	-	13,655
	1,554,054	2,283,874
Sekuriti Disebut Harga:		
Di Malaysia		
Saham	432,283	239,924
Bon korporat	19,000	19,001
Stok pinjaman	4,532	4,418
Unit amanah	55,691	117,797
Hak/Waran Langgangan Boleh Pindah Milik	443	10,511
Di luar Malaysia		
Saham	166	855
	512,115	392,506
Pertukaran Hutang Ekuiti Tidak Disebut Harga Dalam Syarikat-Syarikat Diperbadankan Di Malaysia:		
Bon korporat	18,261	18,261
Sekuriti Tidak Disebut Harga Dalam Syarikat-Syarikat Diperbadankan di Malaysia:		
Saham	2,200	2,200
Sekuriti Hutang Persendirian Tidak Disebut Harga Dalam Syarikat-Syarikat Diperbadankan Di Malaysia:		
Bon korporat Islam	698,044	1,297,118
Bon korporat	674,913	905,109
Nota korporat	95,428	37,806
Nota korporat Islam	33,012	21,316
	1,501,397	2,261,349
Sekuriti Hutang Persendirian Dijamin Tidak Disebut Harga Dalam Syarikat-Syarikat Diperbadankan Di Malaysia:		
Bon korporat	166,115	116,676
Nota korporat	49,601	1,094,606
Nota korporat Islam	5,491	-
	221,207	1,211,282

Nota-nota Penyata Kewangan (Sambungan)

	Kumpulan	
	2004 RM'000	2003 RM'000
Jumlah	3,809,234	6,169,472
Peruntukan penyusutan nilai pelaburan:		
Di Malaysia	(53,037)	(5,290)
Di luar Malaysia	(259)	(119)
Bersih	3,755,938	6,164,063
Nilai pasaran:		
Sekuriti Pasaran Wang:		
Bil perbendaharaan	28,578	359,000
Sekuriti Kerajaan Malaysia	19,708	404,667
Sijil Pelaburan Kerajaan Malaysia	127,341	141,357
Bon Cagamas	188,874	170,219
Bon pembawa Cagamas Mudharabah	82,693	68,560
Nota Cagamas	88,470	29,868
Instrumen deposit boleh niaga	398,072	181,675
Bil Bank Negara Malaysia	150,863	792,523
Bon Khazanah	327,227	26,557
Bon Danaharta	19,580	66,891
Nota-nota Islam Bank Negara Malaysia	139,636	37,331
Bon Danamodal	-	1,095
Sijil Hutang Islam Boleh Niaga	-	13,759
Sekuriti Disebut Harga:		
Di Malaysia		
Saham	414,211	152,234
Bon korporat	19,380	19,143
Stok pinjaman	2,646	2,474
Unit amanah	52,668	119,095
Hak/Waran Langgangan Boleh Pindah Milik	485	10,000
Di luar Malaysia		
Saham	60	855
Sekuriti Hutang Persendirian Tidak Disebut Harga		
Dalam Syarikat-Syarikat Diperbadankan Di Malaysia:		
Bon korporat Islam	675,454	1,310,858
Bon korporat	650,479	918,095
Nota korporat	95,822	37,986
Nota korporat Islam	33,432	21,345
Sekuriti Hutang Persendirian Dijamin Tidak Disebut Harga Dalam Syarikat-Syarikat Diperbadankan Di Malaysia:		
Nota korporat	49,915	1,092,684
Bon korporat	167,234	119,424
Nota korporat Islam	5,461	-

Sekuriti pasaran wang tertentu yang dipegang untuk pelaburan telah dijual bawah perjanjian pembelian balik bagi tujuan pendanaan. Nilai buku sekuriti tersebut seperti dinyatakan dalam perjanjian beli balik tidak dikeluarkan dari akaun aset masing-masing, sementara kewajipan membeli-balik sekuriti pada harga dipersetujui dan pada tarikh masa depan tertentu diambilkira sebagai tanggungan seperti dinyatakan di dalam Nota 18.

Nota-nota Penyata Kewangan (Sambungan)

8. Sekuriti Pelaburan

	2004		2003	
	Kumpulan RM'000	Syarikat RM'000	Kumpulan RM'000	Syarikat RM'000
Sekuriti Pasaran Wang:				
Bil perbendaharaan	311,800	-	589,940	-
Sekuriti Kerajaan Malaysia	123,081	-	223,311	-
Sijil Pelaburan Kerajaan Malaysia	190,482	-	137,977	-
Bil Bank Negara Malaysia	252,560	-	351,773	-
Bon Cagamas	30,006	-	30,058	-
Bon Khazanah	133,136	-	134,179	-
Bon Danaharta	7,000	-	7,000	-
Instrumen deposit boleh niaga	892,845	-	1,289,584	-
Sijil hutang Islam boleh niaga	195,394	-	19,977	-
Bil penerimaan Islam	2,979	-	-	-
Penerimaan jurubank	4,472	-	9,380	-
Nota Cagamas	-	-	38,897	-
Bon Danamodal	-	-	69,733	-
	2,143,755	-	2,901,809	-
Sekuriti Disebut Harga:				
Di Malaysia				
Saham	121,506	-	266,938	-
Bon korporat	38,000	-	38,000	-
Waran	3,605	-	156	-
Unit amanah	404	-	-	-
Stok pinjaman	-	-	294	-
Di luar Malaysia				
Bon korporat	19,000	-	41,800	-
Saham	3,195	-	3,742	-
	185,710	-	350,930	-
Pertukaran Hutang Ekuiti Disebut Harga:				
Di Malaysia				
Saham - <i>dengan opsyen</i>	78,076	-	106,404	-
Saham	292,778	-	103,985	-
Stok pinjaman - <i>bersandar</i>	99,611	-	109,253	-
Stok pinjaman - <i>dengan opsyen</i>	577,747	-	555,075	-
Bon korporat	4,333	-	33,849	-
Di luar Malaysia				
Saham	3,203	-	3,073	-
	1,055,748	-	911,639	-
Pertukaran Hutang Ekuiti Tidak Disebut Harga				
Dalam Syarikat-Syarikat Diperbadankan:				
Di Malaysia				
Saham	354,902	-	246,915	-
Bon korporat	617,476	-	666,467	-
Stok pinjaman	682,772	-	36,890	-
	1,655,150	-	950,272	-

Nota-nota Penyata Kewangan (Sambungan)

	2004		2003	
	Kumpulan RM'000	Syarikat RM'000	Kumpulan RM'000	Syarikat RM'000
Sekuriti Hutang Persendirian Tidak Disebut Harga				
Dalam Syarikat-Syarikat Diperbadankan:				
Di Malaysia				
Bon korporat	377,600	10,000	281,821	-
Bon korporat Islam	21,031	-	42,118	-
Bon dan nota korporat dinyatakan dalam USD	144,670	-	216,965	-
Di luar Malaysia				
Bon dan nota korporat dinyatakan dalam USD	123,073	-	123,073	-
	666,374	10,000	663,977	-
Sekuriti Hutang Persendirian Dijamin				
Tidak Disebut Harga Dalam				
Syarikat-Syarikat Diperbadankan				
di Malaysia:				
Bon korporat	1,173,666	-	55,749	-
Sekuriti Hutang Persendirian Tidak Disebut				
Harga Dalam Syarikat-Syarikat				
Diperbadankan:				
Di Malaysia				
Saham	105,886	-	119,359	-
Bon korporat	376	-	376	-
Unit amanah	44,138	-	72,680	-
Di luar Malaysia				
Saham	9,929	-	7,675	-
	160,329	-	200,090	-
Jumlah	7,040,732	10,000	6,034,466	-
Pelunasan premium tolak pertambahan diskaun	(3,940)	(298)	14,200	-
Peruntukan penyusutan nilai pelaburan:				
Di Malaysia	(625,127)	-	(380,756)	-
Di luar Malaysia	(118,815)	-	(140,490)	-
Bersih	6,292,850	9,702	5,527,420	-



Nota-nota Penyata Kewangan (Sambungan)

	2004		2003	
	Kumpulan RM'000	Syarikat RM'000	Kumpulan RM'000	Syarikat RM'000
Nilai pasaran:				
Sekuriti Pasaran Wang:				
Bil perbendaharaan	319,035	-	599,203	-
Sekuriti Kerajaan Malaysia	119,835	-	200,373	-
Sijil Pelaburan Kerajaan Malaysia	202,530	-	144,629	-
Bil Bank Negara Malaysia	253,328	-	343,902	-
Bon Cagamas	30,006	-	30,084	-
Bon Khazanah	137,846	-	136,200	-
Bon Danaharta	8,798	-	8,529	-
Instrumen deposit boleh niaga	962,023	-	1,332,440	-
Sijil hutang Islam boleh niaga	195,394	-	19,977	-
Bil penerimaan Islam	2,997	-	-	-
Penerimaan jurubank	4,472	-	9,400	-
Nota Cagamas	-	-	39,359	-
Bon Danamodal	-	-	74,330	-
Sekuriti Disebut Harga:				
Di Malaysia				
Saham	132,391	-	205,275	-
Bon korporat	38,354	-	38,387	-
Waran	3,596	-	240	-
Unit amanah	582	-	-	-
Stok pinjaman	-	-	812	-
Di luar Malaysia				
Bon korporat	4,750	-	6,774	-
Saham	2,776	-	821	-
Pertukaran Hutang Ekuiti Disebut Harga:				
Di Malaysia				
Saham - <i>dengan opsyen</i>	47,087	-	59,809	-
Saham	124,778	-	28,136	-
Stok pinjaman - <i>bersandar</i>	64,843	-	69,789	-
Stok pinjaman - <i>dengan opsyen</i>	516,863	-	593,408	-
Bon korporat	4,333	-	9,112	-
Di luar Malaysia				
Saham	3,440	-	3,710	-
Sekuriti Hutang Persendirian Tidak Disebut Harga Dalam Syarikat-Syarikat Diperbadankan Di Malaysia:				
Bon korporat	377,465	9,720	281,894	-
Sekuriti Hutang Persendirian Dijamin Tidak Disebut Harga Dalam Syarikat-Syarikat Diperbadankan Di Malaysia:				
Bon korporat	1,126,388	-	55,749	-

Nota-nota Penyata Kewangan (Sambungan)

Struktur kematangan pelaburan sekuriti pasaran wang adalah seperti berikut:

	Kumpulan	
	2004 RM'000	2003 RM'000
Matang dalam tempoh setahun	1,089,655	1,640,745
Satu hingga tiga tahun	684,794	531,714
Tiga hingga lima tahun	311,130	669,313
Lebih lima tahun	58,176	60,037
	2,143,755	2,901,809

Sekuriti pasaran wang tertentu yang dipegang untuk pelaburan telah dijual bawah perjanjian pembelian balik bagi tujuan pendanaan. Nilai buku sekuriti tersebut seperti dinyatakan dalam perjanjian beli balik tidak dikeluarkan dari akaun aset masing-masing, sementara kewajipan membeli-balik sekuriti pada harga dipersetujui dan pada tarikh masa depan tertentu dianggap sebagai tanggungan seperti dinyatakan di dalam Nota 18.

9. Pinjaman, Pendahuluan Dan Pembiayaan

	Kumpulan			
	2004 RM'000	%	2003 RM'000	%
Pinjaman dan pembiayaan:				
Pelanggan	23,448,010	55.3	24,142,478	57.1
Kakitangan	176,685	0.4	184,173	0.4
Sewa beli akan terima	18,115,982	42.7	16,694,819	39.5
Kad kredit akan terima	1,543,119	3.6	1,437,253	3.4
Pajakan akan terima	1,517,308	3.6	1,926,888	4.6
Overdraf	771,482	1.8	730,643	1.7
Tuntutan terhadap pelanggan di bawah kredit penerimaan	349,777	0.8	254,519	0.6
Penerimaan amanah	84,807	0.2	104,945	0.3
Blok diskaun akan terima	51,048	0.1	60,446	0.1
Pemfaktoran akan terima	30,851	0.1	50,889	0.1
Bil akan terima	5,377	0.1	110,859	0.3
	46,094,446	108.7	45,697,912	108.1
Tolak: Faedah dan pendapatan belum diperolehi	3,675,245	(8.7)	3,423,434	(8.1)
Jumlah	42,419,201	100.0	42,274,478	100.0
Tolak:				
Peruntukan hutang lapuk dan ragu dan pembiayaan:				
Am	601,279		591,394	
Tertentu	1,780,316		1,801,429	
	2,381,595		2,392,823	
Faedah/Pendapatan tergantung	1,436,556		1,763,808	
	3,818,151		4,156,631	
Pinjaman, pendahuluan dan pembiayaan bersih	38,601,050		38,117,847	

Tuntutan terhadap pelanggan di bawah kredit penerimaan merupakan penerimaan sendiri diwujudkan dan didiskaunkan oleh syarikat-syarikat subsidiari perbankan saudagar dan perbankan komersil. Penerimaan sendiri didiskaunkan dan dipegang oleh Kumpulan pada 31 Mac 2004 berjumlah RM88,521,000 (2003 – RM27,514,000).

Nota-nota Penyata Kewangan (Sambungan)

Struktur kematangan pinjaman, pendahuluan dan pembiayaan adalah seperti berikut:

	Kumpulan	
	2004 RM'000	2003 RM'000
Matang dalam tempoh setahun	16,241,539	15,912,774
Satu hingga tiga tahun	10,049,898	11,064,113
Tiga hingga lima tahun	6,565,035	6,403,245
Lebih lima tahun	9,562,729	8,894,346
	42,419,201	42,274,478

Analisis pinjaman, pendahuluan dan pembiayaan mengikut tujuan ekonomi adalah seperti berikut:

	Kumpulan			
	2004		2003	
	RM'000	%	RM'000	%
Pembelian kenderaan pengangkutan	14,395,432	33.9	13,218,585	31.3
Pembelian harta tanah				
(a) Perumahan	7,148,858	16.9	6,145,169	14.5
(b) Bukan perumahan	2,286,146	5.4	2,667,277	6.3
Pembinaan	3,675,165	8.7	4,684,066	11.1
Perkilangan	2,390,924	5.7	2,343,669	5.5
Pembelian sekuriti	1,853,513	4.4	2,205,000	5.2
Kredit penggunaan	2,250,954	5.3	1,872,494	4.4
Perdagangan am	1,539,333	3.6	1,427,019	3.4
Pengangkutan, pergudangan dan komunikasi	1,291,244	3.0	1,048,583	2.5
Harta tanah	1,199,321	2.8	1,245,725	2.9
Kewangan, insurans dan perkhidmatan perniagaan	1,135,076	2.7	1,586,648	3.7
Pemegangan pelaburan	931,676	2.2	1,137,039	2.7
Pertanian	895,112	2.1	951,791	2.3
Komuniti, sosial dan perkhidmatan persendirian	381,345	0.9	413,920	1.0
Elektrik, gas dan air	350,023	0.8	379,881	0.9
Perlombongan dan kuari	59,522	0.1	67,436	0.2
Lain-lain	639,065	1.5	883,859	2.1
Pinjaman, pendahuluan dan pembiayaan kasar	42,422,709	100.0	42,278,161	100.0
Tolak: Pembiayaan Islam dijual kepada Cagamas Berhad	3,508		3,683	
	42,419,201		42,274,478	

Nota-nota Penyata Kewangan (Sambungan)

Pergerakan akaun pinjaman dan pembiayaan tidak bergerak termasuk faedah dan pendapatan akan diterima adalah seperti berikut:

	Kumpulan	
	2004 RM'000	2003 RM'000
Kasar		
Baki pada awal tahun	8,000,125	10,915,273
Tidak bergerak bagi tahun	2,630,502	2,850,979
Reklasifikasi kepada pinjaman dan pembiayaan bergerak	(623,458)	(1,263,760)
Jumlah dihapuskan	(1,516,701)	(2,899,551)
Bayaran balik	(845,804)	(1,050,045)
Pertukaran hutang ekuiti	(151,382)	(552,771)
Baki pada akhir tahun	7,493,282	8,000,125
Tolak:		
Peruntukan tertentu	1,780,316	1,801,429
Faedah/Pendapatan tergantung	1,436,556	1,763,808
	3,216,872	3,565,237
Pinjaman dan pembiayaan tidak bergerak – bersih	4,276,410	4,434,888
Jumlah pinjaman, pendahuluan dan pembiayaan tolak peruntukan tertentu dan faedah/pendapatan tergantung	39,202,329	38,709,241
Pembiayaan Islam dijual kepada Cagamas Berhad	3,508	3,683
	39,205,837	38,712,924
Nisbah pinjaman dan pembiayaan tidak bergerak bersih kepada pinjaman, pendahuluan dan pembiayaan bersih	10.91%	11.46%



Nota-nota Penyata Kewangan *(Sambungan)*

Pergerakan dalam akaun-akaun peruntukan hutang lapuk dan ragu dan pembiayaan dan faedah/pendapatan tergantung adalah seperti berikut:

	Kumpulan	
	2004 RM'000	2003 RM'000
Peruntukan am		
Baki pada awal tahun	591,394	590,215
Peruntukan bagi tahun (Nota 33)	9,875	11,386
Pelarasan perubahan pertukaran mata wang	10	19
Reklasifikasi kepada peruntukan tertentu	-	(10,226)
Baki pada akhir tahun	601,279	591,394
Sebagai peratusan jumlah pinjaman tolak peruntukan tertentu dan faedah/pendapatan tergantung	1.53	1.53
Peruntukan tertentu		
Baki pada awal tahun	1,801,429	3,095,286
Peruntukan bagi tahun	1,455,336	1,160,598
Masuk kira semula peruntukan dibayar balik dan kebalikan	(388,851)	(291,058)
Caj bersih ke penyata pendapatan (Nota 33)	1,066,485	869,540
Jumlah dihapuskan	(1,022,854)	(2,059,047)
Pertukaran hutang ekuiti	(56,200)	(55,686)
Bayaran balik Danamodal	(30,721)	(56,967)
Pelarasan ke/(dari) akaun aset tertunda	12,861	(1,923)
Reklasifikasi daripada pelbagai hutang ragu belum terima	9,316	-
Reklasifikasi daripada peruntukan am	-	10,226
Baki pada akhir tahun	1,780,316	1,801,429
Faedah/Pendapatan tergantung		
Baki pada awal tahun	1,763,808	1,963,957
Faedah/Pendapatan tergantung bagi tahun	756,476	1,059,224
Masuk kira semula faedah/pendapatan tergantung dibayar balik dan kebalikan	(351,992)	(313,963)
Caj bersih ke penyata pendapatan	404,484	745,261
Jumlah dihapuskan	(539,823)	(887,005)
Pertukaran hutang ekuiti	(178,030)	(39,314)
Bayaran balik Danamodal	(11,857)	(17,505)
Pelarasan ke akaun aset tertunda	(2,093)	(1,709)
Pelarasan perubahan pertukaran mata wang	67	123
Baki pada akhir tahun	1,436,556	1,763,808

Nota-nota Penyata Kewangan (Sambungan)

10. Lain-Lain Aset

	2004		2003	
	Kumpulan RM'000	Syarikat RM'000	Kumpulan RM'000	Syarikat RM'000
Penghutang perniagaan, selepas peruntukan hutang ragu bagi Kumpulan berjumlah RM134,818,000 (2003 - RM135,618,000)	548,655	-	207,584	-
Lain-lain penghutang, deposit dan pra-bayar, selepas peruntukan hutang ragu bagi Kumpulan berjumlah RM570,000 (2003 - RM5,024,000)	430,759	36,945	289,111	33,727
Faedah belum terima ke atas aset perbendaharaan, selepas peruntukan hutang ragu bagi Kumpulan berjumlah RM15,806,000 (2003 - RM16,191,000)	78,060	1,754	102,985	1,629
Yuran belum terima, selepas peruntukan hutang ragu bagi Kumpulan berjumlah RM2,720,000 (2003 - RM19,457,000)	32,634	-	37,315	-
Jumlah terhutang daripada syarikat-syarikat subsidiari	-	7,681	-	7,881
Jumlah terhutang daripada syarikat-syarikat bersekutu	123	-	847	-
Jumlah terhutang dari agen-agen, broker dan penginsuran semula, selepas peruntukan hutang ragu bagi Kumpulan berjumlah RM12,196,000 (2003-RM14,602,000)	37,878	-	30,995	-
Jumlah terhutang daripada Syarikat Asal	153,104	-	118,514	-
Jumlah belum terima daripada Danaharta	-	-	82,211	-
Harta-harta dirampas, selepas peruntukan penyusutan nilai berjumlah RM10,464,000 (2003-RM6,000,000)	21,399	-	17,537	-
Aset tertunda	72,022	-	71,137	-
	1,374,634	46,380	958,236	43,237

Penghutang perniagaan sebahagian besarnya adalah merujuk kepada aktiviti pembrokeran saham dan stok syarikat-syarikat subsidiari dan mewakili jumlah kontrak pembelian belum dijelaskan selepas peruntukan dan pembiayaan belian saham.

Jumlah terhutang daripada syarikat-syarikat subsidiari adalah terkecuali dari faedah dan merupakan dividen dan faedah bersih belum terima atas pinjaman.

Jumlah terhutang daripada syarikat-syarikat bersekutu adalah terkecuali dari faedah dan mewakili perbelanjaan yang dibayar bagi pihak.

Jumlah terhutang dari Syarikat Asal mewakili perolehan pinjaman perumahan, sewa beli dan pajakan belum terima daripada Syarikat Asal untuk proses penjualan kepada Cagamas Berhad seperti yang dinyatakan dalam Nota 20.



Nota-nota Penyata Kewangan (Sambungan)

Pergerakan jumlah boleh dibayar balik daripada Danaharta adalah seperti berikut:

	Kumpulan	
	2004 RM'000	2003 RM'000
Baki pada awal tahun	82,211	219,987
Peruntukan bagi tahun (Nota 33)	(80,634)	(137,776)
Jumlah dibayar balik bagi tahun	(4,703)	-
Amaun bagi tahun	3,126	-
Baki pada akhir tahun	-	82,211
Aset tertunda adalah seperti berikut:		
Timbul daripada pengambilan Abrar Finance Berhad	10,838	9,952
Timbul daripada pengambilan Kewangan Usahasama Makmur Berhad	61,184	61,185
	72,022	71,137

Dalam tahun 1998, syarikat subsidiari AMFB telah menyertai satu skim yang diluluskan oleh Menteri Kewangan dan dipersetujui oleh Mahkamah Tinggi Malaya, di mana sesetengah aset dan tanggungan Abrar Finance Berhad (AFB), sebuah syarikat kewangan berlesen diperbadankan di Malaysia, dipindahkan ke AMFB mulai dari 18 Disember, 1998 dengan bantuan kewangan daripada Bank Negara Malaysia (BNM).

Kekurangan aset bersih mewakili lebih tanggungan ke atas aset dipindahkan menurut skim tersebut, dinyatakan sebagai aset tertunda bagi Kumpulan, adalah dikurangkan secara berperingkat melalui pendapatan bersih yang diperolehi daripada penggunaan deposit daripada BNM seperti dinyatakan di dalam Nota 17 dan pemuliharaan pinjaman tertunggak bersih AFB dikira berdasarkan formula yang ditentukan oleh BNM.

Berikutan arahan penyerahan hak aset-aset dan tanggungan-tanggungan dari AMFB kepada AmFinance, aset tertunda yang berpunca dari pemerolehan AFB telah diserahkan haknya kepada AmFinance.

Dalam tahun 1988, syarikat subsidiari kewangan tidak langsung, AmFinance, telah mengambil alih operasi Kewangan Usahasama Makmur Berhad (KUMB), koperatif pengambilan deposit di Malaysia. Kerajaan Malaysia menawarkan kepada KUMB faedah cukai hadapan berjumlah RM434 juta, kemudian diselaraskan kepada RM426.6 juta apabila kredit pencukaian KUMB ditetapkan setelah mengambilkira kekurangan dalam aset yang diambilalih daripada koperatif berkenaan. Faedah pencukaian telah ditetapkan jumlahnya dan tidak bergantung kepada sebarang perubahan dalam kadar pencukaian.

Faedah pencukaian bersih yang dinyatakan sebagai aset tertunda dan penggunaan faedah pencukaian tertunda adalah berasaskan penerimaan notis taksiran dan seterusnya penyerahan tanggungan pencukaian oleh pihak berkuasa berkenaan ditolak amaun belum bayar kepada pihak berkuasa pencukaian untuk tujuan kredit pencukaian di bawah Seksyen 108.

Nota-nota Penyata Kewangan (Sambungan)

11. Ihsan Berpunca Dari Penyatuan

Pergerakan ihsan berpunca dari penyatuan adalah seperti berikut:

	Kumpulan	
	2004 RM'000	2003 RM'000
Kos		
Pada awal tahun	340,914	306,993
Timbul dari pembelian 20% baki kepentingan ekuiti dalam syarikat subsidiari perbankan komersil	-	33,921
Pada akhir tahun	340,914	340,914
Pelunasan terkumpul		
Pada awal tahun	45,494	32,329
Pelunasan bagi tahun	13,705	13,165
Pada akhir tahun	59,199	45,494
Nilai buku bersih	281,715	295,420

12. Deposit Berkanun Dengan Bank Negara Malaysia

Deposit berkanun tanpa faedah berkaitan dengan syarikat-syarikat subsidiari perbankan saudagar, perbankan komersil dan syarikat kewangan, dikekalkan dengan Bank Negara Malaysia adalah sejajar dengan arahan-arahan peraturan, jumlahnya ditentukan mengikut peratusan ditetapkan atas jumlah tanggungan kelayakan.



Nota-nota Penyata Kewangan (Sambungan)

13. Pelaburan Dalam Syarikat-Syarikat Subsidiari

	Syarikat	
	2004 RM'000	2003 RM'000
Disebut harga di Malaysia		
Saham		
- pada kos	346,013	346,013
- pada penilaian para pengarah	555,787	555,787
Jumlah pelaburan disebut harga	901,800	901,800
Tidak disebut harga		
Saham		
- pada kos	613,348	238,348
- pada penilaian para pengarah	1,439,200	1,439,200
Stok Pinjaman Berfaedah, Tidak Boleh Ditebus, Boleh Diubah dan Tidak Bercagar (ICULS) 2007 - pada kos	120,000	120,000
Jumlah pelaburan tidak disebut harga	2,172,548	1,797,548
Jumlah	3,074,348	2,699,348
Nilai pasaran:		
Saham disebut harga di Malaysia	2,277,927	1,353,157

ICULS 2007 yang diterbitkan oleh syarikat subsidiari perbankan saudagar menanggung kadar faedah tahunan 6.0% dan boleh diubah pada bila-bila masa selepas tarikh terbitan hingga tarikh kematangan.

Syarikat-syarikat subsidiari, kesemuanya diperbadankan di Malaysia, kecuali P.T. AmCapital Indonesia dan AmSecurities (H.K.) Limited, masing-masing diperbadankan di Indonesia dan Hong Kong, adalah:

Kegiatan Utama	Modal Biasa Diterbitkan Dan Dibayar Penuh		Kepentingan Ekuiti Sebenar		
	2004 RM'000	2003 RM'000	2004 %	2003 %	
Syarikat-Syarikat Subsidiari Langsung					
Disebut Harga					
AMFB Holdings Berhad @ (AMFB)	Pemegangan pelaburan	528,756	528,424	64.30	63.34
Tidak Disebut Harga					
AmMerchant Bank Berhad (AmMerchant Bank)	Perbankan saudagar	200,000	200,000	100	100
AmBank Berhad (AmBank)	Perbankan komersil	708,594	505,469	100	100
Arab-Malaysian Credit Berhad (AMCB)	Pembiayaan sewa-beli dan pajakan	215,000	165,000	100	100
AmSecurities Holding Sdn Bhd (AMSH)	Pemegangan pelaburan	10,000	10,000	100	100

Nota-nota Penyata Kewangan (Sambungan)

	Kegiatan Utama	Modal Biasa Diterbitkan Dan Dibayar Penuh		Kepentingan Ekuiti Sebenar	
		2004 RM'000	2003 RM'000	2004 %	2003 %
Syarikat-Syarikat Subsidiari Tidak Langsung					
Tidak Disebut Harga					
AmFinance Berhad (AmFinance)	Syarikat kewangan	528,402	528,402	64.30	64.34
AmAssurance Berhad (AmAssurance)	Insurans am dan nyawa	100,000	100,000	65.94	65.94
AmSecurities Sdn Bhd (AMS)	Pembrokeran stok dan saham	100,000	100,000	97.5	97.5
AmlInvestment Services Berhad (AIS)	Pengurusan amanah saham	5,539	5,539	70	70
AmlInvestment Management Sdn Bhd (AIM)	Pengurusan Harta	2,000	2,000	70	70
AMMB Consultant Sdn Bhd	Perunding pelaburan	500	500	100	100
AMMB Nominees (Tempatan) Sdn Bhd	Khidmat nomini	10	10	100	100
AMMB Nominees (Asing) Sdn Bhd	Khidmat nomini	10	10	100	100
AmProperty Trust Management Berhad	Pengurusan harta tanah	500	500	100	100
AMMB Factors Sdn Bhd	Tidak bergiat	1,000	1,000	100	100
AMCB Mezzanine Sdn Bhd	Pemegangan pelaburan	400	400	100	100
AmTrustee Berhad Arab-Malaysian	Khidmat amanah	500	500	72.86	72.86
Services Berhad	Tidak bergiat	6,000	6,000	65.94	65.94
AmEquities Sdn Bhd	Pemungutan penghutang perniagaan	140,000	140,000	97.5	97.5
South Johor Securities Nominees (Tempatan) Sdn Bhd	Agen insurans am korporat	-**	-**	97.5	97.5
South Johor Securities Nominees (Asing) Sdn Bhd	Tidak bergiat	-**	-**	97.5	97.5
AMSEC Nominees (Tempatan) Sdn Bhd	Khidmat nomini	1	1	97.5	97.5
AMSEC Nominees (Asing) Sdn Bhd	Khidmat nomini	1	1	97.5	97.5
AmFutures Sdn Bhd	Perniagaan hadapan dan opsyen	10,000	10,000	100	100
AmResearch Sdn Bhd	Menerbit dan menjual bahan kajian dan laporan	500	500	97.5	97.5
AM Nominees (Tempatan) Sdn Bhd	Khidmat nomini	-**	-**	70	70
AM Nominees (Asing) Sdn Bhd	Khidmat nomini	-**	-**	70	70
AMMB Properties Sdn Bhd	Tidak bergiat	-**	-**	100	100
Malaysian Ventures Management Incorporated Sdn Bhd	Pengurusan modal usaha niaga	500	500	59	59



Nota-nota Penyata Kewangan (Sambungan)

	Kegiatan Utama	Modal Biasa Diterbitkan Dan Dibayar Penuh		Kepentingan Ekuiti Sebenar	
		2004 RM'000	2003 RM'000	2004 %	2003 %
Syarikat-Syarikat Subsidiari Tidak Langsung					
Tidak Disebut Harga					
AmManagement Services Sdn Bhd (dahulu dikenali sebagai AmNotes Series-A Sdn Bhd) (AmNotes)	Tidak bergiat	-**	-	100	-
Annlng Sdn Bhd	Tidak bergiat	250	250	64.30	64.34
Everflow Credit & Leasing Corp Sdn Bhd	Tidak bergiat	684	684	64.30	64.34
MBf Information Services Sdn Bhd	Penyewaan kelengkapan komputer dan menyediakan perkhidmatan sokongan	27,500	27,500	64.30	64.34
MBf Nominees (Tempatan) Sdn Bhd	Khidmat nomini	10	10	64.30	64.34
MBf Trustees Berhad	Khidmat amanah	250	250	38.6	38.6
AmProperty Holdings Sdn Bhd	Pelaburan hartanah	500	500	64.30	64.34
MBf Equity Partners Sdn Bhd	Modal usaha niaga	10,000	10,000	64.30	64.34
MBf Nominees (Asing) Sdn Bhd	Tidak bergiat	-**	-**	64.30	64.34
MBf Property Trust Management Berhad	Tidak bergiat	1,000	1,000	64.30	64.34
Lekir Development Sdn Bhd	Tidak bergiat	450	450	64.30	64.34
Li & Ho Sdn Bhd	Tidak bergiat	850	850	64.30	64.34
Teras Oak Pembangunan Sdn Bhd	Tidak bergiat	1,200	1,200	64.30	64.34
Komewah Credit & Leasing Sdn Bhd	Tidak bergiat	500	500	64.30	64.34
Crystal Land Sdn Bhd	Tidak bergiat	400	400	51.44	51.47
Bougainvillaea Development Sdn Bhd	Pemegang hartanah	1,000	1,000	64.30	64.34
Malco Properties Sdn Bhd	Tidak bergiat	157	157	32.79	32.81
Komuda Credit & Leasing Sdn Bhd	Tidak bergiat	500	500	64.30	64.34

Nota-nota Penyata Kewangan (Sambungan)

Kegiatan Utama	Modal Biasa Diterbitkan Dan Dibayar Penuh		Kepentingan Ekuiti Sebenar		
	2004 RM'000	2003 RM'000	2004 %	2003 %	
Syarikat-Syarikat Subsidiari Tidak Langsung					
Tidak Disebut Harga					
Natprop Sdn Bhd	Pemegangan pelaburan	500	500	64.30	64.34
Horizon View Sdn Bhd	Tidak bergiat	- [^]	- ^{**}	- [^]	64.34
MBf Venture Partners Bhd	Tidak bergiat	- [^]	- ^{**}	- [^]	64.34
		US\$'000	US\$'000		
AMMB Labuan (L) Ltd	Tidak bergiat	200	200	100	100
AmInternational (L) Ltd (AmInternational)	Perbankan luar pesisir	10,000	10,000	100	100
		RP'000	RP'000		
P.T. AmCapital Indonesia *	Pembrokeran stok dan perbankan pelaburan	11,000,000	11,000,000	60	60
		HK\$000	HK\$000		
AmSecurities (H.K.) Limited*	Tidak bergiat	33,000	33,000	100	100

@ Saham disebut harga di Papan Utama, Bursa Malaysia Securities Berhad (dahulunya dikenali sebagai Malaysia Securities Exchange Berhad).

* Syarikat-syarikat subsidiari tidak diaudit oleh Deloitte KassimChan.

** Syarikat-syarikat subsidiari dengan modal biasa diterbitkan dan dibayar penuh sebanyak RM2.00.

[^] Syarikat-syarikat subsidiari yang telah digugurkan daripada senarai Suruhanjaya Pendaftar Syarikat Malaysia dan dimansuhkan mengikut bidang kuasa di bawah Seksyen 308 Akta Syarikat, 1965

Dalam tahun kewangan, peristiwa-peristiwa berikut telah berlaku:

- Pada 30 April 2003, AmFinance Berhad telah menerbitkan RM200 juta amaun nominal Bon Bersubordinat Berfaedah Boleh Runding Boleh Tebus Tidak Bercagar bagi menambah dana modal. Bon bersubordinat diterbitkan untuk tempoh sepuluh(10) tahun, dibayar balik pada 30 April 2013 dan menanggung faedah yang berbeza daripada 7.95% kepada 10.45% setahun, dibayar setiap setengah tahun
- Pada 10 Jun 2003, Syarikat telah membeli 2 saham biasa bernilai RM1.00 setiap satu mewakili keseluruhan modal saham terbitan AmNotes, sebuah syarikat tidak bergiat dengan ganjaran tunai berjumlah RM2.00, menjadikan AmNotes syarikat subsidiari milik penuh Syarikat.

AmNotes diperbadankan pada 2 Ogos 1997 dan mempunyai modal saham dibenarkan sebanyak RM10 juta terbahagi kepada 10 juta saham biasa bernilai RM1.00 setiap satu dengan modal saham terbitan dan berbayar berjumlah RM2.00.

Tujuan aktiviti utama AmNotes adalah menyediakan khidmat pengurusan kepada syarikat-syarikat dalam Kumpulan AmBank.

Pada 24 Jun 2003, AmNotes telah menukar namanya kepada AmManagement Services Sdn Bhd.

Nota-nota Penyata Kewangan *(Sambungan)*

3. AMCB menambah modal diterbitkan dan dibayar penuh dari RM165,000,000 kepada RM215,000,000 menerusi terbitan hak berjumlah 50,000,000 saham biasa baru bernilai RM1.00 setiap satu pada par dengan bayaran tunai bertujuan menambah keperluan modal kerja.
4. Berdasarkan Perjanjian Jual Beli diantara AMFB dan Danamodal Nasional Berhad (Danamodal) bertarikh 3 Ogos 2001 untuk pemerolehan AmFinance, sejumlah amaun luar jangka sehingga RM450.0 juta perlu dibayar kepada Danamodal sebagai sebahagian daripada jumlah ganjaran. Bayaran tunai luar jangka sehingga RM450.0 juta tersebut perlu dibayar jika dan hanya jika AmFinance mendapat kembali secara tunai dalam tempoh lima tahun daripada 30 September 2001, sebarang amaun yang lebih daripada nilai buku bersih pinjaman tidak berbayar (NPL), penjualan NPL kepada Danaharta dan NPL dihapus kira dalam buku AmFinance, pada 30 September 2001 atas akaun kepada dasar akaun, dan semua pelaburan, sekuriti, hutang-hutang bersandar, lain-lain aset, tanggungan dan item-item tanggungan yang berkaitan dengan amaun yang dihapus kira atau peruntukan/pelarasan yang dibuat.

Pada 14 Oktober 2003, AMFB memeterai Perjanjian Penjelasan dengan Danamodal bagi penjelasan awal Amaun Luar Jangka berjumlah RM255.0 juta (Amaun Penjelasan). Amaun Penjelasan tersebut termasuk jumlah faedah bernilai RM16.915 juta berkaitan dengan pemulihan NPL dan sekuriti telah dibayar kepada Danamodal pada 15 Oktober 2003.

Dengan itu, jumlah akhir ganjaran pembelian untuk pemerolehan AmFinance (dahulunya dikenali sebagai MBf Finance Berhad) adalah RM730 juta.

5. AmBank menambah modal diterbitkan dan dibayar penuh dari RM505,468,750 kepada RM708,593,750 menerusi terbitan hak berjumlah 203,125,000 saham biasa baru bernilai RM1.00 setiap satu pada par dengan bayaran wang tunai bertujuan bagi menambah lagi modal kerja.
6. Pada 25 Februari 2004, syarikat subsidiari AMFB, AmFinance telah memasuki perjanjian jual beli bersyarat dengan MBf Corporation bagi menjual 100% kepentingan ekuiti AmFinance merangkumi 1,000,000 saham-saham biasa bernilai RM1.00 setiap satu dalam MBf Property Trust Management Berhad (MBfPT) dengan ganjaran tunai sebanyak RM1.00.

Ganjaran pembelian tersebut telah dipersetujui atas dasar kesanggupan pembeli dan penjual selepas mengambil kira kedudukan kewangan semasa MBfPT. Proses penjualan tersebut sedang menunggu kelulusan pihak-pihak yang berkenaan.

7. Apabila permohonan dibuat kepada Suruhanjaya Syarikat Malaysia (CCM), syarikat-syarikat subsidiari AmFinance berikut, iaitu sebuah syarikat subsidiari milik penuh AMFB, telah digugurkan daripada Daftar CCM dan dibubarkan berdasarkan kepada kuasa yang dianugerahkan di bawah Seksyen 308 Akta Syarikat, 1965:-

(i) Horizon View Sdn Bhd (HVSB) – Nombor Syarikat: 227779-D

(ii) MBf Venture Partners Berhad (MBfVP) – Nombor Syarikat: 279706-A

Kedua-dua HVSB dan MBfVP tidak beroperasi semenjak ditubuhkan masing-masing pada 28 Oktober 1991 dan 26 Oktober 1993.

Modal berbayar HVSB dan MBfVP sekarang ini masing-masing berjumlah RM2 dibahagi kepada 2 saham-saham biasa bernilai RM1 setiap satu, dan RM1 dibahagi kepada 2 saham-saham biasa bernilai RM0.50 setiap satu.

Penguguran syarikat-syarikat subsidiari tersebut tidak akan memberi kesan ke atas pendapatan dan aset ketara bersih Syarikat untuk tahun kewangan berakhir 31 Mac 2004



Nota-nota Penyata Kewangan (Sambungan)

8. Pada 3 Mac 2004, AmAssurance telah memasuki Perjanjian Jual Beli dengan AMCB untuk memperolehi blok podium bangunan pegangan bebas yang dikenali sebagai Menara Liang Court yang bertempat di 37, Jalan Sultan Ahmad Shah, 10050 Penang, dengan ganjaran tunai berjumlah RM7,800,000.
9. Pada 5 April 2004, AMSH, sebuah syarikat subsidiari milik penuh Syarikat telah memasuki satu perjanjian penjualan saham bersyarat dengan Ismail bin Abdullah untuk AMSH memperolehi baki 2,500,004 saham dalam AMS, mewakili 2.5% daripada modal saham diterbitkan dan dibayar penuh AMS, untuk jumlah ganjaran pembelian sebanyak RM9,396,604 dibayar sepenuhnya secara tunai.
10. Syarikat telah memohon kelulusan Bank Negara Malaysia untuk memulakan perbincangan, mengikut Seksyen 67 Akta Insurans 1996, berkenaan dengan cadangan pemerolehan (Cadangan Pemerolehan) yang berikut:
 - (a) dengan AmMerchant Bank, subsidiari milik sepenuhnya, berkaitan dengan Cadangan Pemerolehan oleh Syarikat sebanyak 47,116,000 saham biasa RM1.00 setiap satu dalam AmAssurance mewakili 47.12% kepentingan ekuiti dalam AmAssurance daripada AmMerchant. Pada masa ini, Syarikat memiliki 18.82% pegangan saham dalam AmAssurance.
 - (b) dengan ABH Holdings Sdn Bhd (ABH Holdings) berkaitan dengan Cadangan Pemerolehan oleh AmBank, subsidiari milik penuh Syarikat, sebanyak 20,000,000 saham biasa RM1.00 setiap satu dalam AmAssurance mewakili 20% kepentingan ekuiti dalam AmAssurance.

Kesan ke atas keputusan kewangan Kumpulan atas pemerolehan MVMI bagi tahun kewangan lepas adalah seperti berikut:

	2003 RM'000
Dari tarikh pemerolehan hingga 31 Mac	
Pendapatan faedah bersih	748
Pendapatan bukan faedah	(743)
	<hr/>
Keuntungan sebelum pencukaian	5
Pencukaian	(7)
	<hr/>
Kerugian sebelum kepentingan minoriti	(2)
Kepentingan Minoriti	-
	<hr/>
Penurunan keuntungan dalam Kumpulan diagihkan kepada pemegang-pemegang saham	(2)
	<hr/>

Kesan pemerolehan MVMI ke atas kedudukan kewangan Kumpulan bagi tahun kewangan lepas telah didedahkan dalam Nota 1 kepada penyata aliran wang tunai.



Nota-nota Penyata Kewangan (Sambungan)

14. Pelaburan Dalam Syarikat-Syarikat Bersekutu

	Kumpulan	
	2004 RM'000	2003 RM'000
Saham tidak disebut harga - pada kos	21,855	20,552
Saham keutamaan kumulatif tidak boleh ditebus dan boleh diubah	-	8,144
Saham keutamaan kumulatif boleh ditebus dan boleh diubah	-	4,192
Pelarasan perubahan pertukaran mata wang	6,161	6,161
Bahagian keuntungan bersih selepas pemerolehan syarikat-syarikat bersekutu	12,799	11,610
	40,815	50,659
Tolak: Pelunasan premium terkumpul	1,244	622
	39,571	50,037

Pada 31 Mac 2004, nilai buku pelaburan dalam syarikat-syarikat bersekutu adalah seperti berikut:

	Kumpulan	
	2004 RM'000	2003 RM'000
Bahagian nilai aset ketara bersih terkumpul Kumpulan	29,705	39,549
Bahagian nilai aset tak ketara bersih terkumpul Kumpulan	1,787	1,787
Premium perolehan, bersih selepas pelunasan terkumpul RM1,244,000 (2003-RM622,000)	8,079	8,701
	39,571	50,037

Syarikat-syarikat bersekutu, kesemuanya tidak disebut harga dan dipegang melalui syarikat subsidiari perbankan saudagar, AmMerchant Bank Berhad, adalah seperti berikut:

	Kegiatan Utama	Modal Biasa Diterbitkan Dan Dibayar Penuh		Kepentingan Ekuiti Sebenar	
		2004 RM'000	2003 RM'000	2004 %	2003 %
Diperbadankan di Malaysia					
Malaysian Ventures Sendirian Bhd*	Operasi dihentikan	17	17	27.41	27.41
Malaysian Ventures (Two) Sdn Bhd	Modal usaha niaga	19	19	34.67	34.67
Malaysian Issuing House Sdn Bhd#	Khidmat terbitan saham awam	-	2,500	-	25.5
Diperbadankan di Singapore		S\$'000	S\$'000		
Frasers International Pte Ltd# (FIPL)	Pemegangan pelaburan	14,856	16,411	49	49
Fraser Securities Pte Ltd# (FSPL) (dimiliki sepenuhnya oleh FIPL)	Khidmat broker stok dan saham	22,028	22,028	49	49
Fraser Financial Planners Pte Ltd# (dimiliki sepenuhnya oleh FIPL)	Tidak bergiat	1,000	1,000	49	49

Nota-nota Penyata Kewangan (Sambungan)

	Kegiatan Utama	Modal Biasa Diterbitkan Dan Dibayar Penuh		Kepentingan Ekuiti Sebenar	
		2004 S\$'000	2003 S\$'000	2004 %	2003 %
Diperbadankan di Singapura					
Fraser Financial Services Pte Ltd# (dimiliki sepenuhnya oleh FIPL)	Tidak bergiat	200	200	49	49
Fraser-AMMB Research Pte Ltd# (dimiliki sepenuhnya oleh FSPL)	Tidak bergiat	500	500	49	49
Frasers Nominees (Private) Limited# (dimiliki sepenuhnya oleh FSPL)	Khidmat nomini	1	1	49	49

* Syarikat diletakkan di bawah penggolongan sukarela ahli-ahli.

Syarikat-syarikat bersekutu yang tidak diaudit oleh Delloite KassimChan.

Dalam tahun kewangan, peristiwa-peristiwa berikut telah berlaku:

1. Pada 2 April 2003, AmMerchant Bank telah memeterai perjanjian jual beli bersyarat dengan Symphony House Berhad (Symphony House) untuk menjual keseluruhan 25.5% kepentingan ekuitinya berjumlah 637,500 saham biasa bernilai RM1.00 setiap satu di dalam Malaysian Issuing House Sdn Bhd (MIH) kepada Symphony House secara tunai dengan harga RM624,272 (Penjualan).

Ganjaran pembelian tersebut telah dipersetujui atas dasar kesanggupan pembeli dan penjual, berasaskan pro-forma aset ketara bersih MIH yang telah diselaraskan sebelum diaudit pada 31 Disember 2002.

Penjualan selesai pada 30 Julai 2003. Ganjaran tunai muktamad berkaitan penjualan telah dipinda daripada RM624,272 kepada RM637,500 berasaskan pro-forma aset ketara bersih MIH selepas diaudit pada 30 Jun 2003 sebanyak RM2,500,000 (selepas pelarasan dividen akhir dibayar kepada semua para pemegang saham MIH termasuk AmMerchant Bank, untuk tahun berakhir 30 Jun 2003).

2. Pada 10 April 2003, Frasers International Pte Ltd (FIPL) menyudahkan usaha pengurangan modal di mana semua saham-saham keutamaan kumulatif boleh tebus dan boleh ubah dan saham-saham keutamaan kumulatif tidak boleh tebus dan boleh ubah telah diubah kepada saham-saham biasa dalam FIPL. Usaha ini menghasilkan pengurangan modal sebanyak 9.8 juta saham-saham biasa dan bayaran balik berjumlah S\$9.8 juta kepada para pemegang saham mengikut perkadaran kepentingan ekuiti masing-masing dalam FIPL, di mana pembayaran balik modal kepada AmMerchant Bank berjumlah S\$4,844,032.



Nota-nota Penyata Kewangan (Sambungan)

15. Harta Dan Kelengkapan

Kumpulan	Tanah dan bangunan milik bebas RM'000	Tanah dan bangunan pegangan pajak RM'000	Kenderaan-kenderaan bermotor RM'000	Pembaikan pegangan pajak RM'000	Peralatan komputer dan perisian RM'000	Kelengkapan pejabat dan kediaman, perabot dan perkakas RM'000	Jumlah RM'000
KOS							
Pada awal tahun	331,173	57,510	19,067	142,505	528,203	129,115	1,207,573
Belian	-	-	1,485	19,000	43,689	12,470	76,644
Jualan	-	-	(4,241)	(1,274)	(552)	(783)	(6,850)
Pindahan	(7,862)	-	-	741	(8,847)	988	(14,980)
Penghapusan	-	-	-	(259)	(1,003)	(397)	(1,659)
Pelarasan pertukaran mata wang	-	-	-	-	-	20	20
Pada akhir tahun	323,311	57,510	16,311	160,713	561,490	141,413	1,260,748
SUSUT NILAI TERKUMPUL							
Pada awal tahun	29,950	4,717	14,727	101,866	401,750	95,864	648,874
Tambahan	5,327	1,201	1,832	12,983	51,867	10,526	83,736
Jualan	-	-	(4,115)	(1,014)	(536)	(740)	(6,405)
Pindahan	287	(287)	193	-	104	(262)	35
Penghapusan	-	-	-	(277)	(815)	(318)	(1,410)
Pelarasan pertukaran mata wang	-	-	-	-	-	18	18
Pada akhir tahun	35,564	5,631	12,637	113,558	452,370	105,088	724,848
NILAI BUKU BERSIH							
Pada 31 Mac 2004	287,747	51,879	3,674	47,155	109,120	36,325	535,900
Pada 31 Mac 2003	301,223	52,793	4,340	40,639	126,453	33,251	558,699
Susut nilai bagi 2003	5,496	1,082	1,838	12,240	85,208	10,056	115,920

Nota-nota Penyata Kewangan (Sambungan)

- (a) Maklumat mengenai pajakan tanah dan bangunan adalah seperti berikut:

Kumpulan	Pajakan tanah dan bangunan jangka panjang	Pajakan tanah dan bangunan jangka pendek	Jumlah
Kos	56,054	1,456	57,510
Susut Nilai Terkumpul	(5,156)	(475)	(5,631)
Nilai buku bersih	50,898	981	51,879

Harta tanah pegangan pajakan jangka panjang Kumpulan adalah bagi tempoh 66-999, 85-855 tahun dan 99 tahun dan dengan tempoh pajakan belum tamat selama 54-875 tahun, 63-788 tahun dan 86-91 tahun.

Harta tanah pegangan pajakan jangka pendek Kumpulan adalah bagi tempoh 20-99 tahun dan 20 tahun dan dengan tempoh pajakan belum tamat selama 2-35 tahun, dan 2 tahun.

- (b) Maklumat mengenai harta dan kelengkapan yang sudah disusutnilaikan sepenuhnya dan yang masih digunakan adalah seperti berikut:

Kumpulan	Tanah dan bangunan milik bebas RM'000	Kenderaan-kenderaan bermotor RM'000	Pembaikan pegangan pajakan RM'000	Peralatan komputer dan perisian RM'000	Pajakan pejabat dan kediaman, perabot dan pekakas RM'000	Jumlah RM'000
Kos	123	5,596	59,208	268,621	52,043	385,591

Syarikat	Kenderaan bermotor RM'000	Jumlah RM'000
----------	---------------------------	---------------

KOS

Pada awal dan akhir tahun	86	86
---------------------------	----	----

SUSUT NILAI TERKUMPUL

Pada awal tahun	79	79
Tambahan	7	7

Pada akhir tahun	86	86
------------------	----	----

NILAI BUKU BERSIH

Pada 31 Mac 2004	-	-
------------------	---	---

Pada 31 Mac 2003	7	7
------------------	---	---

Susut nilai bagi 2003	18	18
-----------------------	----	----

Pada 31 Mac 2004, Syarikat tidak mempunyai sebarang harta dan kelengkapan yang sudah disusutnilaikan sepenuhnya dan masih digunakan.



Nota-nota Penyata Kewangan (Sambungan)

16. Deposit Daripada Pelanggan

Deposit daripada pelanggan, berkaitan dengan syarikat-syarikat subsidiari, adalah seperti berikut:

	Kumpulan	
	2004 RM'000	2003 RM'000
Deposit tempoh/pelaburan	28,379,509	27,030,911
Deposit simpanan	2,742,945	2,444,973
Deposit semasa	1,173,848	900,446
Instrumen deposit boleh niaga	720,991	973,848
	33,017,293	31,350,178

Struktur kematangan deposit daripada pelanggan adalah seperti berikut:

Matang dalam tempoh enam bulan	26,657,206	24,824,497
Enam bulan hingga setahun	5,132,970	4,870,185
Satu hingga tiga tahun	831,445	1,157,912
Tiga hingga lima tahun	395,672	497,584
	33,017,293	31,350,178

Deposit tersebut berpunca dari golongan pelanggan berikut:

Perusahaan perniagaan	11,840,628	11,594,159
Individu	16,541,744	15,516,857
Kerajaan	3,359,453	2,675,813
Lain-lain	1,275,468	1,563,349
	33,017,293	31,350,178

17. Deposit Bank Dan Lain-Lain Institusi Kewangan

Deposit bank dan lain-lain institusi kewangan, berkaitan dengan syarikat-syarikat subsidiari adalah seperti berikut:

	Kumpulan	
	2004 RM'000	2003 RM'000
Deposit daripada:		
Bank berlesen	3,603,298	3,316,392
Syarikat kewangan berlesen	116,822	199,252
Bank Negara Malaysia (BNM)	836,930	846,281
Lain-lain institusi kewangan	6,885,716	7,986,446
	11,442,766	12,348,371

Nota-nota Penyata Kewangan *(Sambungan)*

Termasuk dalam deposit bank dan lain-lain institusi kewangan Kumpulan adalah seperti berikut:

	Kumpulan	
	2004 RM'000	2003 RM'000
Instrumen deposit boleh niaga	6,835,334	6,365,729
Pinjaman antara bank	265,244	399,750

Termasuk dalam deposit daripada Bank Negara Malaysia untuk Kumpulan adalah deposit jangka panjang berjumlah RM315,000,000 (2003 – RM315,000,000) menanggung kadar faedah 1.0% (2003-1.0%) dan pinjaman tanpa faedah berjumlah RM493,000,000 (2003-RM493,000,000) dengan syarikat subsidiari kewangan berhubung dengan pemindahan aset dan tanggungan Abrar Finance Berhad dan Kewangan Usahasama Makmur Berhad yang dinyatakan dalam Nota 10. Termasuk dalam deposit jangka panjang adalah deposit berjumlah RM180,000,000 (2003 - RM180,000,000) yang akan dibayar balik pada 18 Disember 2008. Baki deposit daripada Bank Negara Malaysia akan dibayar balik apabila aset tertunda seperti dalam Nota 10 digunakan sepenuhnya.

18. Jualan Sekuriti Bawah Perjanjian Beli-balik

Sekuriti dijual bawah perjanjian beli-balik, berkaitan dengan syarikat-syarikat subsidiari, merupakan kewajipan membeli-balik sekuriti dijual tersebut seperti dinyatakan dalam Nota-nota 7 dan 8.

19. Bil Dan Penerimaan Belum Bayar

Bil dan penerimaan belum bayar merupakan bil dan penerimaan persendirian syarikat-syarikat subsidiari perbankan saudagar dan perbankan komersil yang didiskaunkan semula dan belum dijelaskan di pasaran.

20. Amaun Terhutang Kepada Cagamas Berhad

Ini mewakili hasil kutipan daripada pinjaman-pinjaman perumahan, sewa beli dan pajakan belum terima (tidak termasuk pembiayaan Islam) yang dijual secara langsung atau tidak langsung kepada Cagamas Berhad dengan rekursa kepada syarikat subsidiari perbankan saudagar, AmMerchant Bank Berhad, syarikat subsidiari perbankan komersil, AmBank Berhad dan syarikat subsidiari kewangan tidak langsung, AmFinance. Di bawah perjanjian ini, syarikat-syarikat subsidiari berjanji untuk mentadbirkan pinjaman-pinjaman tersebut bagi pihak Cagamas Berhad dan membeli semula sebarang pinjaman yang dianggap defektif berdasarkan pada kriteria berkhemat. Untuk pinjaman dijual secara tidak langsung, AmMerchant Bank bertindak sebagai institusi kewangan perantara dengan rekursa Syarikat Asal.



Nota-nota Penyata Kewangan (Sambungan)

21. Lain-Lain Tanggungan

	2004		2003	
	Kumpulan RM'000	Syarikat RM'000	Kumpulan RM'000	Syarikat RM'000
Pemiutang perniagaan	305,485	-	66,644	-
Lain-lain pemiutang dan akruan	976,844	1,224	696,643	1,106
Faedah belum bayar bagi deposit dan pinjaman	262,097	2,563	281,383	2,525
Amaun belum bayar kepada Danamodal	-	-	171,869	-
Deposit pajakan dan sewa pendahuluan	60,179	-	68,467	-
Dana-dana insurans:				
Perniagaan insurans am	133,867	-	85,957	-
Perniagaan insurans nyawa	635,940	-	462,977	-
Peruntukan untuk penglibatan dan tanggungan luar jangka	92,500	-	55,500	-
Overdraf bank	56,317	-	21,988	-
Jumlah terhutang kepada syarikat-syarikat subsidiari	-	156	-	219
Jumlah terhutang kepada syarikat-syarikat bersekutu	116	-	389	-
Rizab persamaan keuntungan	54,312	-	6,442	-
Tanggungan pencukaian tertunda (Nota (b))	305	-	1,636	-
Cukai belum bayar	8,898	-	6,835	-
	2,586,860	3,943	1,926,730	3,850

Pemiutang perniagaan berkaitan dengan kegiatan syarikat-syarikat subsidiari pembrokeran stok dan saham, mewakili amaun belum bayar di bawah kontrak penjualan tertunggak.

	Kumpulan	
	2004 RM'000	2003 RM'000
Termasuk dalam lain-lain pemiutang dan akruan bagi Kumpulan adalah seperti berikut:		
Jumlah terhutang kepada pengansurans dan penginsurans semula dan agen-agen	36,243	27,258
Rizab premium perjanjian dipegang	1,376	1,138
Tuntutan insurans belum dijelaskan	188,965	148,992
Pergerakan dalam peruntukan penglibatan dan tanggungan luar jangka adalah seperti berikut:		
Baki pada awal tahun	55,500	71,500
Peruntukan bagi tahun	37,000	-
Jumlah dimasuk kira semula (Nota 36)	-	(16,000)
Baki pada akhir tahun	92,500	55,500

Overdraf bank, berkaitan dengan syarikat-syarikat subsidiari adalah tidak bercagar dan menanggung kadar faedah antara 7.0% ke 8.5% (2003 - 7.15% ke 8.4%) setahun.

Jumlah terhutang kepada syarikat-syarikat subsidiari adalah berkecuali dari faedah dan mewakili perbelanjaan yang dibayar bagi pihak.

Jumlah terhutang kepada syarikat-syarikat bersekutu adalah berkecuali dari faedah dan mewakili perbelanjaan yang dibayar bagi pihak.

Nota-nota Penyata Kewangan (Sambungan)

Pergerakan dalam rizab persamaan keuntungan adalah seperti berikut:

	Kumpulan	
	2004 RM'000	2003 RM'000
Baki pada awal tahun	6,442	-
Peruntukan bagi tahun	51,865	8,586
Amaun masuk kira semula bagi tahun	(3,995)	(2,144)
Caj bersih kepada penyata pendapatan	47,870	6,442
Baki pada akhir tahun	54,312	6,442

22. Pinjaman Berjangka

	2004		2003	
	Kumpulan RM'000	Syarikat RM'000	Kumpulan RM'000	Syarikat RM'000
Tidak bercagar:				
Matang dalam tempoh setahun				
Institusi kewangan tempatan	341,000	224,000	412,750	224,000
Bank luar pesisir	304,000	-	380,000	-
	645,000	224,000	792,750	224,000

Pinjaman berjangka diperolehi daripada institusi kewangan tempatan menanggung kadar faedah antara 5.0% ke 7.95% (2003 - 4.7% ke 8.4%) setahun. Pinjaman berjumlah RM104,500,000 (2003 - RM156,250,000) dijamin oleh Syarikat.

Pinjaman berjangka tidak bercagar diperolehi daripada bank luar pesisir asing menanggung kadar faedah berbeza dari 0.6% ke 1.17% atas LIBOR dan akan dibayar balik sepenuhnya dalam tempoh setahun. Pinjaman tidak bercagar diperolehi daripada bank luar pesisir asing pada kadar faedah 0.6% atas LIBOR berjumlah RM190,000,000 telah dibayar balik sepenuhnya dalam tahun kewangan.

23. Sijil Deposit Bersubordinat

	Kumpulan	
	2004 RM'000	2003 RM'000
Baki pada awal dan akhir tahun	200,000	200,000
Tolak:		
Diskaun belum dilunaskan	(2,582)	(3,936)
	197,418	196,064

Sijil Deposit Bersubordinat (SCD) diterbitkan oleh syarikat subsidiari perbankan saudagar, AmMerchant Bank, mewakili RM200,000,000 amaun nominal Sijil Deposit Bersubordinat Boleh Niaga (NSCD) yang diterbitkan pada diskaun sebanyak RM6,750,600 bagi jumlah ganjaran sebanyak RM193,249,400. Kenaikan diskaun sebanyak RM6,750,600 akan diagihkan sama rata selama lima tahun. NSCD mempunyai kadar kupon 8.0% setahun bagi 5 tahun pertama dan boleh ditebus pada 1 Mac 2006 atau pada setiap tarikh ulang tahun selepas itu pada nilai nominal. Selepas itu, kadar faedah bagi tahun 6 ialah 9.00% setahun dan akan meningkat sebanyak 0.5% setahun untuk tahun 7 hingga 10.

Nota-nota Penyata Kewangan *(Sambungan)*

24. Pinjaman Berjangka Bersubordinat

- (a) Pinjaman berjangka bersubordinat berjumlah RM75,000,000 daripada Lembaga Simpanan Wang Pekerja, berkaitan dengan syarikat subsidiari perbankan komersil, AmBank, adalah tidak bercagar, bersubordinat kepada lain-lain tanggungan dan diperolehi untuk mengukuhkan kedudukan kecukupan modal. Pinjaman tersebut menanggung kadar faedah 8.5% setahun bagi lima tahun pertama dan di antara 8.75% ke 9.5% setahun bagi lima tahun berikutnya dan telah dibayar balik sepenuhnya dalam tahun kewangan.
- (b) Pinjaman berjangka bersubordinat berjumlah RM680,000,000 berkaitan dengan syarikat subsidiari kewangan tidak langsung, AmFinance, adalah tidak bercagar, bersubordinat kepada lain-lain tanggungan dan diperolehi daripada Danamodal Nasional Berhad, sebuah syarikat yang diperbadankan bertujuan untuk permodalan semula intitusi perbankan dan institusi kewangan tempatan, bagi mengukuhkan dasar modal AmFinance. Pinjaman tersebut menanggung kadar faedah 7.5% setahun bagi tahun-tahun sebelum dan faedah telah dibayar pada setiap bulan.

Berdasarkan kepada pemerolehan AmFinance oleh syarikat subsidiari kewangan langsung, AMFB pada 20 Disember 2001, Danamodal Nasional Berhad telah melanjutkan pinjaman tersebut untuk tempoh 10 tahun lagi dan akan dibayar balik pada 20 Disember 2011. Pinjaman tersebut menanggung kadar faedah 6.5% setahun bagi lima tahun pertama dan 7.5% setahun atau 1.0% di atas KLIBOR 3 bulan, yang mana lebih tinggi, untuk tempoh lima tahun berikut. Faedah akan dibayar setiap setengah tahun.

Pada 28 Oktober 2003, AmFinance telah memasuki Perjanjian Kemudahan Tambahan dengan Danamodal Nasional Bhd dimana sebanyak RM680 juta Pinjaman Berjangka Bersubordinat yang diperolehi dari Danamodal telah diserahkan haknya kepada Astute Aset Berhad.

Syarat dan terma-terma pinjaman adalah sama, kecuali faedah yang dikenakan ke atas pinjaman pada kadar 6.5% setahun sehingga 19 Disember 2006, 7.0% setahun daripada 20 Disember 2006 sehingga 19 Disember 2007, dan 7.5% setahun daripada 20 Disember 2007 sehingga 19 Disember 2011.

25. Pinjaman Modal Boleh Ditukar Bersubordinat

Pinjaman Modal Boleh Ditukar Bersubordinat (ESCL) berkaitan dengan syarikat subsidiari perbankan komersil, AmBank Berhad (AmBank), adalah tidak bercagar dan diperolehi daripada Danamodal Nasional Berhad, untuk mengukuhkan modal dasar AmBank. ESCL menanggung faedah sebanyak 7.5 % setahun. ESCL telah dibayar balik sepenuhnya pada 30 September 2003.

26. Bon Boleh Tebus Dan Tidak Bercagar

Bon Boleh Tebus Dan Tidak Bercagar bagi Kumpulan dan Syarikat adalah seperti berikut:

	2004		2003	
	Kumpulan RM'000	Syarikat RM'000	Kumpulan RM'000	Syarikat RM'000
3.0% 5-Tahun Bon Jaminan Bank, Boleh Tebus dan Tidak Bercagar 2002/2007	138,325	138,325	135,159	135,159
Bon Bersubordinat Boleh Tebus Dan Tidak Bercagar	660,000	-	-	-
	798,325	138,325	135,159	135,159

(a) 3.0% 5-TAHUN BON JAMINAN BANK, BOLEH TEBUS DAN TIDAK BERKAGAR 2002/2007 (3.0% Bon 2007)

	Kumpulan dan Syarikat	
	2004 RM'000	2003 RM'000
Baki pada awal tahun	150,000	-
Terbitan dalam tahun	-	150,000
Baki pada akhir tahun	150,000	150,000
Tolak: Diskaun tidak dilunas	(11,675)	(14,841)
	138,325	135,159

Nota-nota Penyata Kewangan (Sambungan)

Selaras dengan Surat Ikatan Amanah bertarikh 29 November 2002 dan Surat Ikatan Pol bertarikh 29 November 2002, Syarikat telah menerbitkan RM150,000,000 amaun nominal 3.0% Bon 2007 bersama dengan hak tidak boleh batal untuk memperuntukan 125,201,248 Waran 2003/2008 atas dasar 'deal belian' kepada dua pelanggan utama.

Selaras dengan Surat Ikatan Pol bertarikh 29 November 2002 dan 29 Januari 2003, kedua-dua pelanggan utama telah ditawarkan untuk menjual hak sementara peruntukan 125,201,248 Waran 2003/2008 kepada para pemegang saham Syarikat atas dasar perlepasan hak sebanyak satu (1) Waran 2003/2008 bagi setiap lapan (8) saham biasa sedia ada bernilai RM1.00 setiap satu yang dipegang dalam Syarikat pada jam 5.00 petang pada 22 Januari 2003 pada harga tawaran 12.37 sen bagi setiap Waran 2003/2008 dibayar penuh semasa penerimaan.

Ciri-ciri utama Bon 2007 adalah seperti berikut:-

- (a) 3.0% Bon 2007 menanggung kadar faedah 3.0% setahun berdasarkan amaun nominal Bon 2007, dibayar setiap setengah tahun tertunggak dan berdasarkan jumlah sebenar hari yang berlalu dalam satu tahun yang mengandungi 365 hari.
- (b) 3.0% Bon 2007 akan ditebus pada nilai nominal pada tarikh matang bersama dengan faedah terakru sehingga tarikh penebusan.
- (c) Tempoh 3.0% Bon 2007 ialah lima tahun kalendar dan akan matang pada 13 Disember 2007.

(b) BON BERSUBORDINAT BOLEH TEBUS DAN TIDAK BERKAGAR

	Kumpulan	
	2004 RM'000	2003 RM'000
Baki pada awal tahun	-	-
Diterbitkan dalam tahun	660,000	-
Baki pada akhir tahun	660,000	-

- (i) Selaras dengan Surat Ikatan Amanah bertarikh 24 April 2003, AmFinance menertbitkan RM200,000,000 amaun nominal Bon Bersubordinat Boleh Runding Boleh Tebus Tidak Berkagar Berfaedah (SubBonds) bertujuan menambah dana modal AmFinance.

Ciri-ciri utama SubBonds adalah seperti berikut:

- (a) SubBon menanggung kadar faedah 7.95% setahun untuk lima tahun pertama dan pada tahun berikutnya pada 8.45% kepada 10.45% setahun dan akan dibayar setiap setengah tahun.
 - (b) SubBon akan ditebus pada 30 April 2008 atau pada setiap tarikh ulang tahun berikutnya pada nilai nominal bersama dengan faedah terakru sehingga tarikh penebusan.
 - (c) Tempoh SubBon adalah sepuluh tahun dan akan matang pada 30 April 2013. Walau bagaimanapun, tertakluk kepada kelulusan awal Bank Negara Malaysia, Syarikat boleh menebus SubBon pada 30 April 2008 atau pada setiap tarikh ulang tahun berikutnya.
- (ii) Selaras dengan Surat Ikatan Amanah bertarikh 23 September 2003, AmMerchant Bank menerbitkan RM460,000,000 amaun nominal Bon Boleh Tebus Dan Tidak Berkagar Bersubordinat (SubBon) bertujuan memberi RM460,000,000 pinjaman berjangka bersubordinat tidak berkagar selama 10 tahun kepada AmBank, bank komersil berlesen berkaitan bertujuan membiayai semula RM460,000,000 pinjaman modal bersubordinat boleh tukar kepada Danamodal Nasional Berhad.

Ciri-ciri utama SubBon adalah seperti berikut:

- (a) SubBon menanggung kadar faedah 6.5% setahun untuk lima tahun pertama dan pada 7.0% hingga 9.0% setahun atau 3% ke atas hasil dari Sekuriti Kerajaan Malaysia 5-tahun, yang mana lebih tinggi. Dan faedah akan dibayar setiap setengah tahun.
- (b) SubBon akan ditebus pada 30 September 2008 atau pada setiap tarikh ulang tahun bersama dengan faedah terakru sehingga tarikh penebusan.
- (c) Tempoh SubBon adalah sepuluh tahun dan akan matang pada 30 September 2013. Walaubagaimanapun, tertakluk kepada kelulusan awal Bank Negara Malaysia, Bank boleh menebus SubBon pada 30 September 2008 atau pada setiap tarikh ulang tahun berikutnya.

Nota-nota Penyata Kewangan (Sambungan)

27. Waran Saham

Waran 1997/2007 telah dilembagakan di bawah Surat Ikatan Pol bertarikh 19 Mac 1997.

Ciri-ciri utama Waran 1997/2007 adalah seperti berikut:

- Setiap Waran 1997/2007 memberikan hak kepada pemegang yang berdaftar untuk melanggan satu saham biasa baru bernilai RM1.00 setiap satu pada harga pelaksanaan sepanjang tempoh pelaksanaan.
- Harga pelaksanaan adalah RM6.51 sesaham, timbul dari pelarasan Terbitan Bonus dan Hak seperti yang disebut dalam Nota 29, dan boleh dibayar keseluruhannya dengan wang tunai, atau sebahagian dengan wang tunai dan bakinya dengan penyerahan Bon 1997/2002, dalam berbagai kombinasi, atau keseluruhannya dengan penyerahan Bon 1997/2002 bagi setiap Waran 1997/2007 dipegang selepas setahun dari tarikh peruntukan. Harga pelaksanaan Waran 1997/2007 adalah tertakluk kepada pelarasan dalam keadaan tertentu menurut peruntukan Surat Ikatan Pol.
- Tempoh Waran 1997/2007 adalah untuk jangka masa permulaan lima tahun kalender. Jangka masa ini telah dilanjutkan untuk lima tahun lagi dan akan matang pada 13 Mei 2007.

RM435,061,855 amaun nominal Bon 1997/2002 Syarikat telah ditebus sepenuhnya pada 13 Mei 2002.

Pergerakan saham Syarikat yang belum diterbitkan di bawah Waran 1997/2007 dalam tahun kewangan adalah seperti berikut:

	Bilangan saham biasa RM1.00 setiap satu			
	Baki pada 1.4.2003	Diberi	Pelarasan untuk Terbitan Hak dan Bonus Dilaksanakan	Baki pada 31.3.2004
Bilangan saham belum diterbitkan di bawah waran	87,012,370	-	56,521,708	- 143,534,078

Waran 2003/2008 telah dilembagakan di bawah Surat Ikatan Pol bertarikh 29 November 2002 dan 29 Januari 2003.

Ciri-ciri utama Waran 2003/2008 adalah seperti berikut:

- Setiap Waran 2003/2008 memberikan hak kepada pemegang yang berdaftar untuk melanggan satu saham biasa baru bernilai RM1.00 setiap satu pada harga pelaksanaan sepanjang tempoh pelaksanaan.
- Harga pelaksanaan adalah RM2.19 sesaham, timbul dari pelarasan Terbitan Bonus dan Hak seperti yang disebut dalam Nota 29, dan dibayar penuh secara wang tunai bagi setiap Waran 2003/2008 dipegang dari tarikh peruntukan. Harga pelaksanaan Waran 2003/2008 adalah tertakluk kepada pelarasan di dalam keadaan tertentu menurut peruntukan Surat Ikatan Pol.
- Tempoh Waran 2003/2008 adalah untuk jangka masa permulaan lima tahun kalender dan akan matang pada 20 Mac 2008.

Pergerakan saham Syarikat yang belum diterbitkan di bawah Waran 2003/2008 dalam tahun kewangan adalah seperti berikut:

	Bilangan saham biasa RM1.00 setiap satu			
	Baki pada 1.4.2003	Diberi	Pelarasan untuk Terbitan Hak dan Bonus Dilaksanakan	Baki pada 31.3.2004
Bilangan saham belum diterbitkan di bawah waran	125,201,248	-	79,557,942	2,740,335 202,018,855

Nota-nota Penyata Kewangan (Sambungan)

Selaras dengan terbitan Bonus dan Hak, harga dan jumlah pelaksanaan Waran 1997/2007 dan Waran 2003/2008 Syarikat telah diselaraskan seperti berikut:-

- (a) Pelarasan kepada harga pelaksanaan Waran 1997/2007 daripada RM10.73 sesaham kepada RM6.51 sesaham dan kenaikan tambahan 56,521,708 Waran 1997/2007 timbul daripada pelarasan Terbitan Bonus dan Hak.
- (b) Pelarasan kepada harga pelaksanaan Waran 2003/2008 daripada RM3.60 sesaham kepada RM2.19 sesaham dan kenaikan tambahan 79,557,942 Waran 2003/2008 timbul daripada pelarasan Terbitan Bonus dan Hak.
- (c) Kenaikan 136,079,650 saham-saham biasa baru bernilai RM1.00 sesaham akan diterbitkan, apabila pelaksanaan 56,521,708 tambahan Waran 1997/2007 dan 79,557,942 tambahan Waran 2003/2008 seperti (a) dan (b) di atas.

28. Kepentingan Minoriti

Kepentingan minoriti dalam Kumpulan merupakan kepentingan bahagian keputusan operasi bersih atau bahagian aset bersih syarikat-syarikat subsidiari kepada saham-saham dan debentur yang dimiliki secara langsung atau tidak langsung selain daripada yang dimiliki oleh Syarikat atau syarikat-syarikat subsidiari.

Pergerakan kepentingan minoriti dalam syarikat-syarikat subsidiari adalah seperti berikut:

	Kumpulan	
	2004 RM'000	2003 RM'000
Baki pada awal tahun		
- Dinyatakan sebelum ini	773,030	726,550
- Pelarasan tahun lepas (Nota 53)	38,811	36,207
Seperti yang dinyatakan	811,841	762,757
Bahagian keuntungan bersih syarikat subsidiari		
- Tahun semasa/Dinyatakan sebelum ini	174,544	122,844
- Pelarasan tahun lepas	-	2,604
Seperti yang dinyatakan	174,544	125,448
Saham diterbitkan di bawah skim opsyen saham pekerja dan perubahan ICULS 1997/2002 dalam syarikat subsidiari kewangan	1,156	310
Dividen diterima/akan diterima	(18,983)	(2,008)
Saham diterbitkan di bawah perubahan ICULS dalam syarikat subsidiari oleh Syarikat	-	18,030
Timbul atas pemerolehan Malaysian Ventures Management Incorporated Sdn Bhd sebagai syarikat subsidiari AmMerchant Bank	-	231
Penjualan saham dalam syarikat subsidiari tidak langsung dan langsung	-	(92,927)
Baki pada akhir tahun	968,558	811,841

Nota-nota Penyata Kewangan (Sambungan)

29. Modal Saham

	Kumpulan Dan Syarikat	
	2004 RM'000	2003 RM'000
Dibenarkan:		
Saham-saham bernilai RM1.00 setiap satu		
Baki pada awal tahun	2,000,000	2,000,000
Diterbitkan dalam tahun	3,000,000	-
	5,000,000	2,000,000
Diterbitkan dan dibayar penuh:		
Saham-saham biasa bernilai RM1.00 setiap satu		
Baki pada awal tahun	1,001,719	916,969
Diterbitkan dalam tahun kewangan berikutan:		
- Skim Opsyen Saham Pekerja	45,128	10,329
- Waran 2003/2008	2,740	-
- Terbitan Bonus	505,762	-
- Terbitan Hak	303,457	-
- Pemerolehan 20% baki kepentingan ekuiti dalam syarikat subsidiari perbankan komersil	-	35,496
- Pengubahan ICULS 1997/2002	-	38,925
	1,858,806	1,001,719

Dalam tahun kewangan, modal saham Syarikat yang diterbitkan dan dibayar penuh telah meningkat daripada 1,001,718,987 saham biasa bernilai RM1.00 setiap satu kepada 1,858,806,070 saham biasa bernilai RM1.00 setiap satu dengan penerbitan:

- (i) 45,127,838 saham biasa baru bernilai RM1.00 setiap satu pada harga antara RM2.16 hingga RM4.73 sesaham sebelum Terbitan Bonus dan Hak dan RM1.57 hingga RM2.94 sesaham selepas Terbitan Bonus dan Hak menerusi pelaksanaan opsyen saham di bawah Skim Opsyen Saham Pekerja Syarikat (Skim ESOS). Premium saham yang terhasil berjumlah RM67,600,556 telah dikreditkan ke dalam akaun premium saham.
- (ii) 2,740,335 saham biasa baru bernilai RM1.00 setiap satu pada harga RM3.60 sesaham sebelum Terbitan Bonus dan Hak dan RM2.19 sesaham selepas Terbitan Bonus dan Hak timbul dari pelaksanaan saham Syarikat Waran 2003/2008. Premium saham terhasil berjumlah RM7,106,987 telah dikreditkan ke dalam akaun premium saham.
- (iii) 505,761,819 saham-saham biasa baru bernilai RM1.00 setiap satu timbul dari Terbitan Bonus.
- (iv) Terbitan Hak sebanyak 303,457,091 saham-saham biasa baru bernilai RM1.00 setiap satu pada harga RM1.10 sesaham pada kadar satu saham biasa baru bernilai RM1.00 setiap satu untuk setiap lima (5) saham biasa yang sedia ada bernilai RM1.00 setiap satu dipegang di dalam Syarikat selepas Terbitan Bonus. Premium saham terhasil berjumlah RM30,345,709 telah dikreditkan ke dalam akaun premium saham.

Kesemua 857,087,083 saham biasa baru yang diterbitkan bertaraf *pari passu* dengan saham Syarikat yang sedia ada, kecuali saham biasa baru yang diterbitkan mengikut ESOS Syarikat, saham Waran 2003/2008, Terbitan Bonus dan Hak di atas tidak layak untuk menerima dividen yang diisytiharkan bagi tahun kewangan 31 Mac 2003.

Di bawah Skim ESOS Syarikat di mana opsyen untuk melanggan 87,034,050 saham biasa baru bernilai RM1.00 setiap satu di dalam Syarikat telah disediakan untuk para pengarah dan para pekerja Syarikat dan syarikat subsidiari yang berkecuali, kecuali para pengarah eksekutif yang mewakili Kerajaan atau agensi-agensi dan institusi-institusi Kerajaan dan pekerja Kerajaan yang berkhidmat dalam skim perkhidmatan awam di bawah Artikel 132 Perlembagaan Persekutuan dan para pengarah eksekutif AmSecurities Sdn Bhd yang layak menyertai skim saham syarikat mereka masing-masing.

Nota-nota Penyata Kewangan (Sambungan)

Sepanjang tahun kewangan, jumlah opsiyen saham yang dilanggan meningkat daripada 87,034,050 kepada 117,853,371 saham-saham biasa baru bernilai RM1.00 setiap satu dalam Syarikat timbul daripada terbitan saham-saham biasa baru, terbitan Bonus dan Hak, pelaksanaan opsiyen saham dan saham Waran 2003/2008.

Ciri-ciri utama Skim ESOS adalah seperti berikut:

- (a) Mereka yang berkelayakan adalah para pekerja tetap termasuk para pengarah eksekutif sepenuh masa Syarikat dan syarikat-syarikat subsidiari yang telah bekerja tidak kurang daripada tiga tahun.
- (b) Jumlah bilangan saham ditawarkan tidak boleh melebihi 10.0% daripada modal yang diterbitkan dan dibayar penuh Syarikat dalam jangka masa Skim tersebut wujud.
- (c) Tertakluk kepada perenggan (d) di bawah, tiada opsiyen akan diberi kurang dari 1,000 saham atau lebih daripada 500,000 saham.
- (d) Jika terdapat sebarang pengubahan dalam struktur modal Syarikat kecuali pengecualian tertentu, pelarasan akan dibuat terhadap harga langganan dan/atau bilangan saham bagi opsiyen yang diberi tetapi belum dilaksanakan, supaya pemegang opsiyen akan berhak menerima bahagian yang sama bagi saham Syarikat yang diterbitkan dan dibayar penuh sebelum pengubahan tersebut.
- (e) Harga opsiyen bagi saham biasa bernilai RM1.00 setiap satu adalah pada diskaun yang tidak melebihi sepuluh peratus (10.0%) daripada harga pasaran urus niaga terkini pada masa opsiyen itu diberi atau mengikut purata min sebut harga pasaran saham Syarikat seperti disenaraikan dalam Senarai Harian terbitan Bursa Malaysia Securities Berhad bagi lima hari pasaran sebelum tarikh tawaran, atau pada nilai par bernilai RM1.00 setiap satu, yang mana lebih tinggi.
- (f) Tempoh opsiyen ialah lima tahun kalender dan akan matang pada 8 Oktober 2004.
- (g) Mereka yang diberi opsiyen di bawah Skim tidak berhak menyertai sebarang skim opsiyen saham syarikat lain dalam Kumpulan.

Syarikat telah diberi pengecualian oleh Suruhanjaya Syarikat Malaysia daripada syarat untuk melaporkan nama-nama mereka yang telah diberi opsiyen kurang daripada 100,000 opsiyen dan butir-butiran pegangan mereka dalam tahun kewangan. Pemegang opsiyen yang masih ada adalah seperti berikut:

	Bilangan saham biasa RM1.00 setiap satu				Baki pada 31.3.2004
	Baki pada 1.4.2003	Diberi	Pelarasan untuk Terbitan Hak dan Bonus	Dilaksanakan	
Lee Yew Kin	156,000	-	101,340	235,000	22,340
Pushparani A/P A. Moothathamby	184,000	-	119,527	-	303,527
Mohamed Azmi Mahmood	200,000	-	129,924	-	329,924
Mustafa Mohd Nor	244,000	-	132,521	230,200	146,321

Juruaudit luar telah mengesahkan pembahagian opsiyen yang diberi dalam tahun kewangan.

Nota-nota Penyata Kewangan (Sambungan)

Pergerakan bilangan saham Syarikat yang belum diterbitkan di bawah opsiyen dalam tahun kewangan adalah seperti berikut:

	Bilangan saham biasa RM1.00 setiap satu					Baki pada 31.3.2004
	Baki pada 1.4.2003	Diberi	Pelarasan untuk Terbitan Hak dan Bonus	Dilaksanakan	Dilucutkan	
Bilangan saham belum diterbitkan di bawah opsiyen	46,971,000	65,000	25,498,901	45,127,838	943,530	26,463,533

Harga opsiyen untuk bilangan saham Syarikat belum diterbitkan di bawah Skim adalah seperti berikut:

Harga Opsiyen (RM)	Baki pada 31.3.2004
1.01 – 2.00	1,409,626
2.01 – 3.00	16,109,178
3.01 – 4.00	2,864,436
4.01 – 5.00	6,080,293
	26,463,533

30. Rizab

Rizab pada 31 Mac 2004 dianalisiskan seperti berikut:

	2004		2003	
	Kumpulan RM'000	Syarikat RM'000	Kumpulan RM'000	Syarikat RM'000
Rizab tidak boleh diagihkan:				
Rizab modal	125,284	-	140,771	15,487
Premium saham	263,058	263,058	648,280	648,280
Rizab berkanun	1,164,073	-	895,385	-
Rizab penilaian semula	-	532,154	-	532,154
Rizab perubahan pertukaran mata wang	19,604	-	19,827	-
Jumlah rizab tidak boleh diagihkan	1,572,019	795,212	1,704,263	1,195,921
Rizab boleh diagihkan:				
Keuntungan tidak diagihkan	676,648	244,516	757,677	237,831
Jumlah Rizab	2,248,667	1,039,728	2,461,940	1,433,752

Pergerakan rizab adalah ditunjukkan dalam penyata perubahan ekuiti.

Rizab modal adalah berkaitan dengan penurunan dan peningkatan aset bersih Kumpulan yang timbul dari terbitan saham di bawah Skim Opsiyen Saham Pekerja dan pengubahan Stok Pinjaman Tidak Boleh Tebus Boleh Tukar dan Tidak Bergagar syarikat-syarikat subsidiari dan pemodal bagi terbitan bonus.

Premium saham adalah digunakan untuk mencatat premium yang timbul dari terbitan saham baru Syarikat.

Nota-nota Penyata Kewangan (Sambungan)

Rizab berkanun syarikat-syarikat subsidiari perbankan saudagar, perbankan komersil dan syarikat subsidiari kewangan adalah dikekalkan bagi mematuhi peruntukan Akta Bank dan Institusi-Institusi Kewangan, 1989 dan tidak boleh diagihkan sebagai dividen tunai.

Rizab penilaian semula adalah digunakan untuk mencatat kenaikan dan penurunan dalam penilaian semula pelaburan syarikat-syarikat subsidiari, seperti diterangkan dalam polisi perakaunan.

Perbezaan untuk pertukaran mata wang timbul dari pertukaran mata wang syarikat subsidiari dan syarikat-syarikat bersekutu asing adalah diambil kira dalam rizab perubahan pertukaran mata wang, seperti diterangkan dalam polisi perakaunan.

Rizab boleh diagihkan adalah rizab-rizab yang boleh diagihkan sebagai dividen.

Pada 31 Mac 2004, Syarikat mempunyai kredit cukai di bawah Seksyen 108 dan pendapatan dikecualikan dari cukai seperti yang diterangkan dalam Nota 39 untuk membiayai lebih kurang RM337,773,000 (2003 - RM229,422,000) daripada keuntungan Syarikat tidak diagihkan pada tarikh tersebut. Pembiayaan dividen lebih daripada jumlah tersebut akan mengakibatkan caj cukai dan dikira pada kadar 28.0% (2003 - 28.0%) ke atas jumlah kasar dividen lebihan tersebut.

31. Pendapatan Faedah

	2004		2003	
	Kumpulan RM'000	Syarikat RM'000	Kumpulan RM'000	Syarikat RM'000
Dana jangka pendek dan deposit dengan institusi kewangan	139,603	2,050	114,125	2,705
Sekuriti perniagaan	136,254	-	152,608	-
Sekuriti pelaburan	130,450	117	114,371	-
Pinjaman dan pendahuluan	2,921,827	-	3,422,135	-
Pelaburan ICULS	23,782	7,220	20,694	12,659
Pinjaman berjangka bersubordinat tidak bercagar	-	-	-	601
Lain-lain	43,688	36	41,672	-
Pendapatan faedah kasar	3,395,604	9,423	3,865,605	15,965
Pelunasan premium tolak tambahan diskaun	10,507	-	959	-
Jumlah sebelum faedah tergantung	3,406,111	9,423	3,866,564	15,965
Faedah tergantung	(687,863)	-	(951,158)	-
Faedah tergantung dibayar balik	335,777	-	302,480	-
Faedah tergantung bersih	(352,086)	-	(648,678)	-
Jumlah selepas faedah tergantung	3,054,025	9,423	3,217,886	15,965

Nota-nota Penyata Kewangan (Sambungan)

32. Perbelanjaan Faedah

	2004		2003	
	Kumpulan RM'000	Syarikat RM'000	Kumpulan RM'000	Syarikat RM'000
Deposit daripada pelanggan	1,105,529	-	1,100,690	-
Deposit bank dan lain-lain institusi kewangan	91,135	-	145,464	-
Jualan sekuriti bawah perjanjian beli-balik	49,367	-	30,940	-
Amaun di hutang kepada Cagamas Berhad	158,256	-	161,801	-
Pinjaman bank:				
Pinjaman berjangka	26,664	12,515	39,189	17,155
Overdraf bank	2,830	-	3,788	-
Deposit bersubordinat dan pinjaman berjangka	64,344	-	68,227	-
Faedah ESCL	17,297	-	34,500	-
Faedah Bon	22,305	7,678	4,849	4,849
Faedah atas jumlah dibayar balik	7,859	-	8,069	-
Lain-lain	83,690	3,304	72,257	1,098
	1,629,276	23,497	1,669,774	23,102

33. Kerugian Pinjaman Dan Pembiayaan Dan Peruntukan

	Kumpulan	
	2004 RM'000	2003 RM'000
Peruntukan hutang lapuk dan ragu dan pembiayaan:		
Peruntukan am	9,875	11,386
Peruntukan tertentu – bersih	1,066,485	869,540
	1,076,360	880,926
Hutang lapuk dan pembiayaan:		
Dihapuskan	3,670	4,342
Dibayar balik	(296,321)	(135,742)
	(292,651)	(131,400)
Peruntukan bagi pengurangan nilai ke atas jumlah boleh dibayar balik daripada Danaharta	80,634	137,776
Kerugian penjualan aset pinjaman	1,245	-
	865,588	887,302

Nota-nota Penyata Kewangan (Sambungan)

34. Pendapatan Bukan Faedah

	2004		2003	
	Kumpulan RM'000	Syarikat RM'000	Kumpulan RM'000	Syarikat RM'000
Pendapatan yuran:				
Pinjaman dan pendahuluan	63,952	-	52,721	-
Komisen tata jamin	8,537	-	5,786	-
Pengurusan portfolio	8,492	-	7,723	-
Pengurusan amanah saham	24,966	-	21,133	-
Rebet brokeraj	17,399	-	12,032	-
Nasihat korporat	21,174	-	28,584	-
Jaminan	21,239	283	22,731	526
Pengurusan amanah harta tanah	1,951	-	1,865	-
Brokeraj dan komisen	74,067	-	35,810	-
Lain-lain	45,179	-	39,921	1
	286,956	283	228,306	527
Pendapatan pelaburan dan perniagaan:				
Pendapatan bersih perniagaan sekuriti pasaran wang:				
Sekuriti perniagaan	66,701	-	136,493	-
Sekuriti pelaburan	(2,112)	-	5,350	-
Pendapatan bersih perniagaan derivatif	(2,914)	-	8,956	-
Keuntungan/(Kerugian) bersih jualan pelaburan disebut harga - bersih	26,449	-	(6,871)	-
Keuntungan penebusan pelaburan tidak disebut harga	-	-	93	-
Keuntungan bersih jualan pelaburan tidak disebut harga - bersih	10,385	-	3,105	-
Pendapatan dividen kasar daripada:				
Syarikat-syarikat subsidiari:				
Disebut harga di Malaysia	-	33,999	-	29,880
Tidak disebut harga	-	50,817	-	52,500
Pelaburan disebut harga di Malaysia	12,953	-	12,470	-
Pelaburan tidak disebut harga	43,646	-	3,836	-
	155,108	84,816	163,432	82,380
Pendapatan premium perniagaan insurans nyawa dan am	445,807	-	291,807	-
Lain-lain pendapatan:				
Keuntungan pertukaran mata wang asing direalisasi	2,857	-	4,910	-
Keuntungan bersih jualan aset pajakan	8	-	14	-
Keuntungan bersih jualan harta dan kelengkapan	1,379	-	1,231	-
Pendapatan sewa	9,486	-	10,457	-
Lain-lain	6,174	-	2,623	-
	19,904	-	19,235	-
	907,775	85,099	702,780	82,907

Nota-nota Penyata Kewangan (Sambungan)

35. Peruntukan Penglibatan Dan Tanggungan Luar Jangka

	Kumpulan	
	2004 RM'000	2003 RM'000
Peruntukan am/(Masuk kira semula peruntukan am) penglibatan dan tanggungan luar jangka	37,000	(16,000)

36. Perbelanjaan Bukan Faedah

	2004		2003	
	Kumpulan RM'000	Syarikat RM'000	Kumpulan RM'000	Syarikat RM'000
Kos perjawatan/pekerja	411,839	2,821	369,283	1,611
Kos perjabatan	223,036	7	255,612	17
Perbelanjaan pemasaran dan komunikasi	292,224	589	197,176	497
Perbelanjaan pentadbiran dan am	121,356	3,861	91,788	3,625
	1,048,455	7,278	913,859	5,750
Tuntutan insurans nyawa dan am	177,863	-	106,838	-
Tambahan dalam dana insurans	172,825	-	91,287	-
	1,399,143	7,278	1,111,984	5,750

Termasuk dalam perbelanjaan di atas adalah pendedahan berkanun seperti berikut:

	2004		2003	
	Kumpulan RM'000	Syarikat RM'000	Kumpulan RM'000	Syarikat RM'000
Ganjaran pengarah (Nota 38)	6,484	2,776	3,940	1,531
Sewa pejabat	37,237	-	39,225	-
Susut nilai harta dan kelengkapan (Nota 15)	83,736	7	115,920	18
Harta dan kelengkapan dihapuskan	249	-	672	-
Pelunasan ihsan berpunca dari penyatuan (Nota 11 dan 14)	14,327	-	13,787	-
Sewa kenderaan bermotor dan perkakas pejabat	3,424	-	2,404	-
Ganjaran juruaudit:				
Audit berkanun				
Semasa	844	30	844	30
Peruntukan terkurang tahun-tahun lepas	-	-	103	-
Audit khas				
Semasa	220	14	381	14
Peruntukan terkurang tahun-tahun lepas	-	-	168	14
Yuran bukan audit	32	5	83	65
Peruntukan untuk harta-harta dirampas	4,464	-	-	-
Pelbagai hutang lapuk dihapuskan	332	-	1,261	-

Jumlah pekerja dalam Kumpulan dan Syarikat pada 31 Mac 2004 adalah masing-masing 8,776 (2003 – 8,285) dan 1 (2003 -1).

Kos pekerja termasuk gaji, bonus, sumbangan kepada Kumpulan Wang Simpanan Pekerja dan lain-lain perbelanjaan yang berkaitan dengan pekerja. Sumbangan kepada Kumpulan Wang Simpanan Pekerja Kumpulan dan Syarikat masing-masing berjumlah RM45,474,380 (RM40,184,318 dalam 2003) dan RM342,000 (RM134,400 dalam 2003).

Nota-nota Penyata Kewangan (Sambungan)

37. Baki Dan Urus Niaga Penting Dengan Pihak-Pihak Berkaitan

(a) Baki dan urus niaga penting dengan syarikat-syarikat subsidiari

Baki belum bayar dan urus niaga penting antara Syarikat dengan syarikat-syarikat subsidiari dihapuskan apabila disatukan adalah seperti berikut:

	2004 RM'000	2003 RM'000
Pendapatan/(Perbelanjaan)		
Faedah atas:		
Deposit	2,050	2,705
Pelaburan ICULS	7,220	12,659
Pinjaman berjangka bersubordinat tidak bercagar	-	601
Pendapatan dividen kasar	84,816	82,380
Yuran jaminan	283	526
	94,369	98,871
Aset		
Akaun semasa	4,130	830
Wang atas panggilan dan deposit	30,616	36,882
Deposit dengan institusi kewangan	99,339	18,026
Jumlah terhutang dari syarikat-syarikat subsidiari	7,681	7,881
Stok Pinjaman Berfaedah, Tidak Boleh Ubah dan Tidak Bercagar 2002 – pada kos	-	120,000
	141,766	183,619

Urus niaga di atas telah dibuat dalam keadaan perniagaan biasa dan disediakan pada terma dan keadaan yang tidak kurang daripada yang disediakan bagi pihak ketiga yang tidak berkaitan.

(b) Urus niaga berkaitan dengan para pengarah

Urus niaga bukan perbankan penting Kumpulan dengan syarikat-syarikat di mana Tan Sri Dato' Azman Hashim dianggap mempunyai kepentingan besar, adalah seperti berikut:

Syarikat	Jenis-jenis transaksi	2004 RM'000	2003 RM'000
Perbelanjaan			
Harpers Travel (M) Sdn Bhd	Perbelanjaan perjalanan	545	376
Paragon Premiums Sdn Bhd	Pengiklanan	1,580	115
Conquest Marketing Sdn Bhd	Pengiklanan	707	2,795
Dialog Marketing Communications Sdn Bhd	Pengiklanan	-	548
Jump Licensing & Merchandising Sdn Bhd	Pengiklanan	-	75
AON Insurance Brokers (M) Sdn Bhd	Premium insurans	3,243	104
Arab-Malaysian Property Trust Funds	Sewa bangunan	15,188	13,033
Dion Realities Sdn Bhd	Sewa bangunan	3,317	3,626

Nota-nota Penyata Kewangan (Sambungan)

Syarikat	Jenis-jenis transaksi	2004 RM'000	2003 RM'000
Perbelanjaan			
Troosts Sdn Bhd	Sewa bangunan	266	271
Syarikat Kompleks Damai Sdn Bhd	Sewa bangunan	962	625
Medan Delima Sdn Bhd	Sewa bangunan	290	290
Arab-Malaysian Realty Sdn Bhd	Sewa bangunan	234	235
Melawangi Sdn Bhd	Sewa bangunan	-	144
Taifab Properties Sdn Bhd	Sewa bangunan	193	177
MCM Consulting Sdn Bhd (dahulu dikenali sebagai Gamarapi Sdn Bhd)	Penyelenggaraan komputer	2,218	1,956
Bluestar Infotech (M) Sdn Bhd	Penyelenggaraan komputer	1,569	1,358
Cyber Village Sdn Bhd	Penyelenggaraan komputer	-	35
Perbelanjaan modal			
MCM Consulting Sdn Bhd (dahulu dikenali sebagai Gamarapi Sdn Bhd)	Pembelian peralatan komputer dan khidmat runding IT	5,718	8,582
MCM Systems Sdn Bhd (dahulu dikenali sebagai Infotech Project Sdn Bhd)	Pembelian peralatan komputer dan khidmat runding IT	1,113	2,037
Bluestar Infotech (M) Sdn Bhd	Pembelian peralatan komputer dan khidmat runding IT	679	1,496
Cyber Village Sdn Bhd	Pembelian peralatan komputer dan khidmat runding IT	-	53
Melawangi Sdn Bhd	Pembelian empat (4) unit premis pejabat bertempat di Pusat Perniagaan AMCORP	7,239	-
Modular Corp Sdn Bhd	Menyediakan 262,500 EMV penggantian kad	2,992	-
Modular Corp Sdn Bhd	Menyediakan EMV cip kad persendirian dan perkhidmatan	656	-
Taifab Properties Sdn Bhd	Pembelian tiga (3) premis pejabat pegangan bebas bertempat di Pusat Perniagaan Arab-Malaysian (AMBC)	1,998	-
Medan Delima Sdn Bhd	Pembelian tujuh (7) premis pejabat pegangan bebas bertempat di AMBC	2,477	-

Urus niaga bukan perbankan penting Kumpulan dengan sebuah syarikat di mana Prof Tan Sri Dato' Dr Mohd Rashdan Bin Hj Baba dianggap mempunyai kepentingan besar, adalah seperti berikut:

Syarikat	Jenis-jenis transaksi	2004 RM'000	2003 RM'000
Perbelanjaan			
Computer Systems Advisers (M) Sdn Bhd	Penyelenggaraan komputer	2,529	1,991
Perbelanjaan modal			
Computer Systems Advisers (M) Sdn Bhd	Pembelian peralatan komputer dan khidmat runding IT	3,266	1,083

Nota-nota Penyata Kewangan *(Sambungan)*

Urus niaga bukan perbankan penting Kumpulan dengan sebuah syarikat di mana En Cheah Tek Kuang dianggap mempunyai kepentingan besar, adalah seperti berikut:

Syarikat	Jenis-jenis transaksi	2004 RM'000	2003 RM'000
Financial Park (L) Sdn Bhd	Sewa bangunan	174	239

Urus niaga di atas telah dibuat dalam keadaan perniagaan biasa dan disediakan pada terma dan keadaan yang tidak berbeza besar daripada yang disediakan bagi pihak ketiga yang tidak berkaitan.

Pada 31 Mac 2004 and 2003, there are no outstanding balances arising daripada Pengarah related transactions.

(c) **Skim Opsyen Saham Pekerja**

	2004 '000	2003 '000
Bilangan saham Cheah Tek Kuang	-	140

Opsyen saham pekerja telah diberi kepada para pengarah pada terma dan keadaan yang sama dengan pekerja-pekerja lain Syarikat seperti dinyatakan dalam Nota 29.



Nota-nota Penyata Kewangan (Sambungan)

38. Ganjaran Para Pengarah

Bentuk ganjaran terkumpul bagi semua para pengarah Syarikat dicaj ke penyata pendapatan bagi tahun kewangan adalah seperti berikut:

	2004		2003	
	Kumpulan RM'000	Syarikat RM'000	Kumpulan RM'000	Syarikat RM'000
Para pengarah eksekutif				
Yuran	152	-	120	-
Gaji	1,800	1,800	840	840
Lain-lain ganjaran	1,158	347	786	135
Bayaran gratuiti	250	250	250	250
Manfaat	4	-	9	5
	3,364	2,397	2,005	1,230
Bukan para pengarah eksekutif				
Yuran	698	275	655	243
Gaji	660	-	587	-
Lain-lain ganjaran	857	104	450	58
Bonus	505	-	85	-
Bayaran gratuiti	300	-	-	-
Manfaat	100	-	158	-
	3,120	379	1,935	301
Jumlah ganjaran para pengarah	6,484	2,776	3,940	1,531
Jumlah ganjaran para pengarah tidak termasuk manfaat	6,380	2,776	3,773	1,526

* Yuran para pengarah untuk para pengarah yang menjawat sebagai eksekutif syarikat dalam Kumpulan, telah dibayar kepada syarikat mereka masing-masing.

Bilangan para pengarah Syarikat yang mana jumlah ganjaran mereka bagi tahun kewangan berada dalam lingkungan pendedahan yang dikehendaki adalah seperti berikut:

Kumpulan	2004	2003
Para pengarah eksekutif		
RM2,000,001 – RM2,050,000	-	1
RM3,250,001 – RM3,400,000	1	-
Para pengarah bukan eksekutif		
Di bawah RM50,000	3	2
RM50,001 – RM100,000	1	2
RM100,001 – RM150,000	1	-
RM150,001 – RM200,000	1	2
RM200,001 – RM250,000	1	-
RM350,001 – RM400,000	1	1
RM1,000,001 – RM1,050,000	-	1
RM1,950,001 – RM2,000,000	1	-

Nota-nota Penyata Kewangan (Sambungan)

39. Pencukaian

	2004		2003	
	Kumpulan RM'000	Syarikat RM'000	Kumpulan RM'000	Syarikat RM'000
Anggaran cukai semasa akan dibayar dalam Malaysia	80,639	21,000	80,825	20,766
Bahagian cukai syarikat bersekutu diperbadankan di luar Malaysia	53	-	6	-
Pindahan ke aset cukai tertunda (Nota 40)	(136,057)	-	(8,154)	-
Pindahan (ke)/daripada tanggungan pencukaian tertunda (Nota 40)	(1,334)	-	1,636	-
	(56,699)	21,000	74,313	20,766
Kekurangan/(Lebihan) peruntukan pencukaian semasa bagi tahun-tahun sebelum	16,858	-	(60,862)	(2,800)
	(39,841)	21,000	13,451	17,966

Pada 31 Mac 2004, Kumpulan dan Syarikat mempunyai pendapatan dikecualikan dari pencukaian hasil daripada pengecualian cukai atas pendapatan bercukai yang diperolehi dalam tahun 1999 masing-masing berjumlah lebih kurang RM72,000,000 (2003 - RM72,000,000) dan RM29,000,000 (2003 - RM29,000,000), di mana jika disahkan oleh Lembaga Hasil Dalam Negeri, akan membolehkan Kumpulan dan Syarikat mengagihkan dividen dikecualikan pencukaian sehingga jumlah yang sama.

Pelarasan antara perbelanjaan cukai pendapatan bagi keuntungan sebelum pencukaian pada kadar cukai berkanun dan perbelanjaan cukai pendapatan pada kadar cukai efektif bagi Kumpulan dan Syarikat adalah seperti berikut:

	2004		2003	
	Kumpulan RM'000	Syarikat RM'000	Kumpulan RM'000	Syarikat RM'000
Keuntungan sebelum pencukaian	358,424	63,747	402,055	70,020
Pencukaian pada kadar berkanun Malaysia pada 28% (28% pada 31 Mac 2003)	128,838	17,849	142,067	19,606
Kesan perbezaan kadar cukai di Labuan	(4,619)	-	3,199	-
Perbelanjaan faedah ke atas ICULS termasuk dalam penyata perubahan ekuiti yang boleh ditolak bagi tujuan pencukaian	(2,021)	-	(3,477)	-
Pendapatan tidak dicukai	(8,019)	-	(20,568)	-
Cukai ke atas pendapatan dividen tidak dinyatakan semula	-	-	252	-
Perbelanjaan tidak boleh ditolak bagi tujuan pencukaian	36,577	3,151	67,227	1,160
Aset cukai tertunda tidak di ambilkira dalam tahun sebelum	(207,455)	-	(114,387)	-
(Kredit)/perbelanjaan cukai bagi tahun	(56,699)	21,000	74,313	20,766

Nota-nota Penyata Kewangan *(Sambungan)*

40. Pencukaaian Tertunda

Pencukaaian tertunda, berkaitan dengan syarikat-syarikat subsidiari, adalah seperti berikut:

(a) Aset cukai tertunda

	Kumpulan	
	2004 RM'000	2003 RM'000
Baki pada awal tahun		
- Dinyatakan sebelum ini	(674,649)	(836,897)
- Pelarasan tahun lepas (Nota 53)	(162,848)	(160,100)
Seperti yang dinyatakan	(837,497)	(996,997)
Pindahan daripada penyata pendapatan (Nota 39)	(136,057)	(8,154)
Jumlah dibalikkan berhubung dengan perbezaan sementara timbul daripada faedah tergantung ke atas pinjaman tidak bergerak	-	167,654
Baki pada akhir tahun	(973,554)	(837,497)
Pencukaaian tertunda kredit/(debit) adalah untuk perkara-perkara berikut:		
Kerugian cukai tidak digunakan	(448,328)	(588,478)
Perbezaan sementara timbul daripada peruntukan am untuk pinjaman, pendahuluan dan pembiayaan	(166,271)	(162,848)
Peruntukan penyusutan nilai pelaburan	(156,517)	(49,440)
Perbezaan sementara hasil daripada peruntukan penyusutan nilai bagi amaun boleh didapati kembali daripada Danaharta	(117,338)	(97,421)
Perbezaan sementara timbul daripada peruntukan tertentu untuk pinjaman, pendahuluan dan pembiayaan	(72,800)	(14,000)
Peruntukan modal tidak serap	(34,528)	-
Perbezaan sementara pajakan	(18,837)	20,693
Perbezaan sementara timbul daripada rizab persamaan keuntungan	(15,207)	-
Perbezaan sementara timbul daripada faedah/pendapatan tergantung ke atas pinjaman tidak bergerak	(7,452)	(7,452)
Perbezaan sementara timbul daripada peruntukan penyusutan nilai pelaburan untuk harta-harta dirampas	(2,930)	(1,680)
Perbezaan sementara di antara susut nilai dan elaun cukai harta dan kelengkapan	22,069	37,945
Lain-lain	44,585	25,184
	(973,554)	(837,497)

(b) Tanggungan cukai tertunda

Baki pada awal tahun	1,639	-
Pindahan (daripada)/ke penyata pendapatan (Nota 39)	(1,334)	1,636
Baki pada akhir tahun	305	1,636

Tanggungan cukai tertunda Kumpulan adalah berkaitan dengan perbezaan sementara di antara susut nilai dan elaun cukai harta dan kelengkapan.

Seperti dinyatakan dalam Nota 3, kesan perbezaan sementara dan kerugian cukai tidak digunakan yang menghasilkan aset cukai tertunda, adalah diiktiraf hanya apabila syarikat-syarikat subsidiari berkenaan dapat menghasilkan keuntungan bercukai yang mencukupi di masa hadapan di mana perbezaan sementara dan kerugian cukai tidak digunakan boleh digunakan. Pada 31 Mac 2004, amaun anggaran aset cukai tertunda Kumpulan, berkaitan dengan kerugian cukai tidak digunakan dan elaun modal tidak digunakan, dikira pada kadar pencukaaian yang bersesuaian di mana tidak diiktiraf dalam penyata kewangan berjumlah RM120,000,000 (2003-RM308,000,000).

Nota-nota Penyata Kewangan (Sambungan)

41. Dividen

Dividen dibayar dan dicadangkan oleh Syarikat adalah seperti berikut:

	RM'000
2004	
Dividen dicadangkan – 4.0%, ditolak cukai 28.0%, bagi 1,858,806,070 saham-saham biasa RM1.00 setiap satu	53,534
2003	
Dividen dicadangkan – 5.0%, ditolak cukai 28.0%, bagi 1,001,718,987 saham-saham biasa RM1.00 setiap satu	36,062

Cadangan dividen pertama dan terakhir bagi tahun kewangan berakhir 31 Mac 2004 sebanyak 4.0%, ditolak cukai sebanyak 28.0%, berjumlah RM53,533,523 berdasarkan modal saham diterbitkan dan dibayar penuh yang lebih besar selepas Terbitan Bonus pada 31 Mac 2004, akan dibayar kepada para pemegang saham yang namanya tersenarai di dalam Daftar Ahli-ahli dan Rekod Pelabur-pelabur pada tarikh yang akan ditentukan oleh Para Pengarah. Penyata kewangan bagi tahun kewangan semasa tidak mencerminkan cadangan dividen tersebut. Dividen tersebut, sekiranya diluluskan oleh para pemegang saham, akan diambil kira dalam dana pemegang saham sebagai pengalihan keuntungan tidak diagihkan di dalam tahun kewangan berakhir 31 Mac 2005.

42. Pendapatan Sesaham (sen)

(a) Pendapatan sesaham asas

Pendapatan sesaham asas dikira dengan membahagikan keuntungan bersih tolak faedah ICULS bagi tahun kewangan bagi para pemegang saham Syarikat dengan purata wajaran bilangan saham-saham biasa dalam terbitan sepanjang tahun kewangan.

	2004		2003	
	Kumpulan RM'000/ '000	Syarikat RM'000/ '000	Kumpulan RM'000/ '000	Syarikat RM'000/ '000
Keuntungan bersih bagi para pemegang saham Syarikat	223,721	42,747	263,156	52,054
Tolak: Faedah ICULS	-	-	5,550	3,288
Keuntungan bersih tolak faedah ICULS bagi para pemegang saham Syarikat	223,721	42,747	257,606	48,766
Bilangan saham-saham biasa pada awal tahun	1,001,719	1,001,719	916,969	916,969
Terbitan saham biasa akibat dari:				
- Pelaksanaan ESOS	10,432	10,432	8,975	8,975
- Pelaksanaan Waran 2003/2008	1,366	1,366	-	-
- Terbitan bonus	505,762	505,762	491,165*	491,165*
- Terbitan hak	78,982	78,982	-	-
- Pengubahan ICULS	-	-	35,681	35,681
- Pemerolehan AmBank	-	-	20,706	20,706
Purata wajaran bilangan saham-saham biasa dalam terbitan	1,598,261	1,598,261	1,473,496	1,473,496
Pendapatan sesaham asas (Sen)	14.0	2.7	17.5	3.3

* Diselaraskan bagi perubahan berkadar dalam jumlah saham biasa menurut Terbitan Bonus dalam tahun kewangan.



Nota-nota Penyata Kewangan (Sambungan)

(b) Pendapatan tercair sepenuhnya sesaham

Pendapatan tercair sepenuhnya sesaham dikira dengan membahagikan keuntungan diselaraskan selepas pencukaian, faedah ICULS dan kepentingan minoriti bagi tahun kewangan dengan jumlah bagi wajaran bilangan saham-saham biasa diselaraskan dalam terbitan dan boleh diterbitkan sepanjang tahun kewangan.

Syarikat mempunyai empat kategori potensi kecairan saham-saham biasa:

- i) Skim Opsyen Saham Pekerja;
- ii) 7.5% Stok Pinjaman Tidak Boleh Ditebus, Boleh Diubah dan Tidak Bercagar 1997/2002;
- iii) Waran 1997/2007; dan
- iv) Waran 2003/2008

Asas bagi bilangan maksima saham-saham biasa bernilai RM1.00 sesaham akan diterbitkan pada pengubahan ICULS 1997/2002, pelaksanaan waran 1997/2007 dan 2003/2008, tarikh terakhir dan harga untuk pengubahan dan pelaksanaan masing-masing tercatat dalam Nota 26 ke 28.

	2004		2003	
	Kumpulan RM'000/ '000	Syarikat RM'000/ '000	Kumpulan RM'000/ '000	Syarikat RM'000/ '000
Keuntungan bersih tolak faedah ICULS hak para pemegang saham	223,721	42,747	257,606	48,766
Purata wajaran bilangan saham-saham biasa dalam terbitan (seperti (a) di atas)	1,598,261	1,598,261	1,473,496	1,473,496
Diselaraskan bagi:				
- ESOS	7,624	7,624	592	592
- Pelaksanaan Waran 2003/2008	92,509	92,509	-	-
- Terbitan bonus	-	-	296*	296*
Purata wajaran bilangan saham-saham biasa diterbit dan boleh diterbitkan, diselaraskan	1,698,394	1,698,394	1,474,384	1,474,384
Pendapatan tercair sepenuhnya sesaham (Sen)	13.2	2.5	17.5	3.3

* Diselaraskan bagi perubahan berkadar dalam jumlah saham biasa menurut Terbitan Bonus dalam tahun kewangan

Bagi tahun kewangan berakhir 31 Mac 2004, waran saham 1997/2007 tertunggak manakala bagi 31 Mac 2003, waran saham 1997/2007 dan 2003/2008 tertunggak telah dikeluarkan daripada pengiraan pendapatan tercair sepenuhnya bagi setiap saham biasa bernilai RM1.00 bagi Kumpulan, disebabkan pelaksanaan dan pengubahannya akan mengakibatkan kenaikan pendapatan bagi setiap saham.

Purata wajaran bilangan saham-saham biasa diterbit dan boleh diterbitkan diselaraskan Kumpulan dan Syarikat bagi tahun kewangan berakhir 31 Mac 2004 adalah berdasarkan anggapan bahawa kecairan opsyen saham dan waran saham 2003/2008 dilaksanakan pada awal tahun.

Purata wajaran bilangan saham-saham biasa diterbit dan boleh diterbitkan diselaraskan Kumpulan dan Syarikat bagi tahun kewangan berakhir 31 Mac 2003 adalah berdasarkan anggapan bahawa kecairan opsyen saham dilaksanakan pada awal tahun.

Nota-nota Penyata Kewangan (Sambungan)

43. Tugas Fidusiari Berhubung Dengan Khidmat Pengurusan Portfolio Pelaburan Dan Khidmat Amanah

Dana-dana portfolio pelaburan diuruskan bagi pihak pelanggan oleh Kumpulan pada 31 Mac 2004 berjumlah RM5,332,660,000 (2003 – RM4,534,906,000).

Aset dipegang di bawah amanah bagi pihak pelanggan oleh syarikat subsidiari khidmat amanah, AmTrustee Berhad, pada 31 Mac 2004 berjumlah RM7,117,549,000 (2003 – RM3,819,702,000).

44. Penglibatan Modal

Penglibatan modal, semuanya berkaitan dengan syarikat-syarikat subsidiari, pada 31 Mac 2004 adalah seperti berikut:

	Kumpulan	
	2004 RM'000	2003 RM'000
Dibenarkan dan dikontrakkan tetapi belum diperuntukkan:		
Pembelian peralatan pejabat, peralatan teknologi maklumat dan penyelesaiannya	62,225	61,277
Pembelian pembaikan pegangan pajak	6,805	1,786
Lain-lain pelaburan	4,629	14,678
	73,659	77,741
Dibenarkan tetapi belum dikontrakkan:		
Lain-lain pelaburan	20,000	20,000
Pembelian peralatan pejabat, peralatan teknologi maklumat dan penyelesaiannya	-	1,971
	20,000	21,971
	93,659	99,712

45. Penglibatan Pajak

Kumpulan mempunyai penglibatan pajak berkenaan dengan sewaan pejabat dan peralatan, di mana semuanya dikelaskan sebagai sewa pajak operasi. Ringkasan penglibatan pajak tidak boleh dibatalkan jangka panjang ditolak pajak kecil adalah seperti berikut:

	RM'000
12 bulan berakhir 31 Mac	
2005	30,849
2006	32,018
2006 dan seterusnya	159,582
	222,449

Penglibatan pajak merupakan sewa minima tidak diselaraskan bagi perbelanjaan operasi yang mana Kumpulan mempunyai kewajipan membayar. Jumlah ini tidak penting berbanding dengan kewajipan sewa minima. Dalam urusan niaga biasa, pajak tamat tempoh akan diperbaharui atau diganti dengan pajak atas harta lain. Oleh yang demikian, penglibatan pajak minima tahunan masa hadapan dianggap tidak akan kurang daripada perbelanjaan sewa tahunan.



Nota-nota Penyata Kewangan (Sambungan)

46. Penglibatan Dan Tanggungan Luar Jangka

Dalam urus niaga biasa, syarikat subsidiari perbankan saudagar, AmMerchant Bank, syarikat subsidiari perbankan komersil, AmBank, syarikat subsidiari perbankan luar pesisir di Labuan, AmInternational dan syarikat subsidiari kewangan tidak langsung, AmFinance membuat beberapa penglibatan dan mengalami beberapa tanggungan luar jangka tertentu dengan rekursa kepada pelanggan masing-masing. Tiada kerugian besar dijangka akibat daripada urus niaga ini selain daripada peruntukan yang telah dibuat dalam penyata kewangan seperti yang dinyatakan dalam Nota 21. Penglibatan dan tanggungan adalah tidak bercagar terhadap aset Kumpulan.

Pada 31 Mac 2004, penglibatan dan tanggungan luar jangka belum dijelaskan adalah seperti berikut:

	Kumpulan			
	2004		2003	
	Amaun Prinsipal RM'000	Amaun Kesamaan Kredit RM'000	Amaun Prinsipal RM'000	Amaun Kesamaan Kredit RM'000
Instrumen Kewangan Derivatif				
Kontrak-kontrak berkaitan kadar faedah:				
Niaga hadapan kadar faedah*	685,000	-	865,000	11,473
Kadar faedah lindung nilai	3,817,928	103,413	3,161,000	96,990
Kontrak-kontrak berkaitan pertukaran mata wang asing:				
Kontrak pertukaran hadapan	343,456	4,443	439,101	1,077
Pertukaran mata wang lindung nilai	304,000	18,525	266,000	16,150
Sekuriti hadapan Kerajaan Malaysia*	9,000	-	62,800	305
	5,159,384	126,381	4,793,901	125,995
Penglibatan				
Penglibatan tidak boleh dimansuhkan untuk memberi pinjaman matang:				
Dalam tempoh setahun	7,460,004	-	6,084,922	-
Dalam tempoh lebih setahun	1,776,065	888,033	1,531,966	765,983
Perjanjian jual beli	1,451,451	1,451,451	946,221	946,221
Penglibatan pembelian hadapan	363,012	363,012	130,597	130,597
	11,050,532	2,702,496	8,693,706	1,842,801
Tanggungan Luar Jangka				
Jaminan diberi bagi pihak pelanggan	1,022,429	1,022,429	1,009,402	1,009,402
Butiran tanggungan luar jangka berkaitan urus niaga tertentu	875,431	437,716	819,344	409,672
Tanggungan taja jamin	424,778	212,389	441,459	220,730
Penglibatan berkaitan perdagangan bubar sendiri jangka pendek	133,052	26,610	107,787	21,557
Pembiayaan Perbankan Islam dijual kepada Cagamas Berhad	3,508	3,508	3,683	3,683
Lain-lain	39,537	250	71,949	250
	2,498,735	1,702,902	2,453,624	1,665,294
	18,708,651	4,531,779	15,941,231	3,634,090

* Amaun prinsipal kadar faedah hadapan dan sekuriti hadapan Kerajaan Malaysia (kontrak-kontrak diniaga di bursa) bagi kontrak yang sama bulan telah dilaporkan atas dasar bersih. Angka perbandingan telah dinyatakan semula untuk memastikan persembahan dalam suku semasa. Sebelum pendekatan dikaji semula, amaun prinsipal bagi kadar faedah hadapan dan sekuriti hadapan Kerajaan Malaysia bagi kontrak jualan dan pembelian yang sama bulan telah dilaporkan pada asas kasar.

Amaun kesamaan kredit dikira menggunakan faktor ubahan kredit menurut garis panduan Bank Negara Malaysia.

Nota-nota Penyata Kewangan (Sambungan)

Pada 31 Mac 2004, lain-lain penglibatan dan tanggungan luar jangka bagi Kumpulan dan Syarikat adalah seperti berikut:

- (a) Syarikat telah memberi jaminan tidak bercagar berjumlah RM546,100,000 (2003 – RM412,000,000) kepada beberapa institusi kewangan berhubung dengan kemudahan kredit yang ditawarkan kepada syarikat-syarikat subsidiari tertentu.
- (b) Seperti dikehendaki, AmMerchant Bank telah memberi jaminan berterusan kepada Bank Negara Malaysia bagi pihak AmInternational, untuk memenuhi segala tanggungan serta tanggungjawab kewangan dan keperluannya.
- (c) Menerusi Arahan Letak Hak Mahkamah Tinggi Malaya bertarikh 21 Mei 2002 mengikut Seksyen 50 Akta Institusi Kewangan dan Perbankan, 1989, segala hak dan tanggungan (termasuk hak dan tanggungan di bawah dan atau mengenai sebarang litigasi sebelum ini, yang belum selesai atau yang akan datang) yang belum dibayar kepada, dihutang atau ditanggung oleh AMFB berhubung dengan perniagaan syarikat kewangan telah dipindah kepada atau ditanggung oleh AmFinance berkuatkuasa daripada 15 Jun 2002 dan AMFB tidak lagi bertanggungjawab ke atas tanggungan tersebut bermula dari tarikh tersebut. Oleh itu, segala hak dan tanggungan berkaitan dengan tiga (3) tindakan undang-undang berkaitan dengan tragedi Highland Towers, di mana para plaintif menegaskan bahawa AMFB telah menyebabkan atau menyumbang kepada keruntuhan Blok 1 dan pemindahan paksa daripada Blok 2 dan 3 Highland Towers.

Pada 31 Mei 2004, AmFinance memasuki Perjanjian Penyelesaian dengan para plaintif berkaitan dengan dakwaan berkenaan dengan tragedi Highland Towers.

Dakwaan tersebut adalah seperti berikut:-

- (i) Dakwaan bertarikh 15 Oktober 1994 telah difailkan oleh enam individu terhadap AMFB dan lapan defendan lain berkaitan keruntuhan sebuah bangunan di mana AMFB didakwa selaku pemilik tanah bersebelahan dengan bangunan tersebut dan kerana tindakan dan kegagalan melakukan sesuatu oleh sebuah syarikat lain yang didakwa sebagai pekerja dan/atau agen AMFB.

Dakwaan terhadap AMFB dan lapan defenden berasaskan kecuaihan, pengangguhan, dan pelanggaran tanggungjawab berkanun adalah bagi ganti rugi, ganti rugi khas, ganti rugi layak dan/atau ganti rugi keburukan. Pada 7 Ogos 1998, plaintif memperolehi perintah mahkamah di mana tindakan undang-undang ini disatukan dengan tindakan undang-undang yang dirujuk di (ii) di bawah .

- (ii) Dakwaan yang bertarikh 5 Disember 1996 telah difailkan oleh tujuh puluh tiga pihak terhadap AMFB dan sembilan defendan lain berkenaan dengan dua buah bangunan di mana AMFB telah didakwa selaku pemilik tanah bersebelahan dengan bangunan tersebut. Dakwaan terhadap AMFB dan sembilan defenden lain berasaskan kecuaihan, pengangguhan dan pelanggaran tanggungjawab status adalah bagi ganti rugi, ganti rugi khas, ganti rugi layak dan/atau ganti rugi keburukan. Mahkamah kemudiannya memutuskan bahawa 30% tanggungan perlu ditanggung oleh AMFB.

Pada 3 Disember 2002, Mahkamah Rayuan telah menolak rayuan AMFB terhadap keputusan Mahkamah Tinggi dan telah mengarahkan supaya jumlah ganti rugi dinilai. Mahkamah Rayuan juga telah menolak sesetengah butiran ganti rugi yang dituntut oleh pihak plaintif.

Pada 2 Januari 2003, AMFB telah membuat permohonan izin untuk merayu kepada Mahkamah Persekutuan terhadap penentuan Mahkamah Rayuan. Permohonan izin rayuan termasuk penggantungan prosiding bagi penaksiran ganti rugi oleh Mahkamah Tinggi. Permohonan izin rayuan telah didengar pada 4 Februari 2004, tetapi ditangguhkan bagi tempoh 6 bulan bagi menunggu penyelesaian rundingan dengan para plaintif dalam dakwaan ini dan juga para plaintif dalam dakwaan (i) di atas dan dakwaan (iii) di bawah.

- (iii) Dakwaan bertarikh 10 Disember 1996 telah difailkan oleh enam puluh pihak terhadap AMFB dan sembilan defendan lain berkaitan dengan keruntuhan sebuah bangunan di mana AMFB telah didakwa selaku pemilik tanah yang bersebelahan dengan bangunan tersebut. Dakwaan terhadap AMFB dan sembilan defenden lain berasaskan kecuaihan, pengangguhan dan pelanggaran tanggungjawab status adalah bagi ganti rugi, ganti rugi khas, ganti rugi layak dan/atau ganti rugi keburukan. Pembelaan telah didaftarkan pada 27 Februari 1998 dan menunggu perbicaraan.

Pada 7 Ogos, 1998, plaintif memperolehi perintah mahkamah di mana dakwaan ini disatukan dengan dakwaan yang dirujuk di (ii) di atas. Tindakan undang-undang ini telah ditangguhkan *sine die* sementara menunggu keputusan ke atas dakwaan (ii) di atas.

Menurut penyelesaian luar mahkamah dan Perjanjian Penyelesaian, AmFinance bersetuju untuk membayar para plaintif jumlah penyelesaian sebanyak RM52.0 juta bagi penyelesaian keseluruhan dan muktamad bagi semua tuntutan dan dakwaan terhadap AMFB, termasuk kos, yang timbul/akibat samada secara langsung atau tidak langsung dari dakwaan tersebut. Sebagai balasan jumlah penyelesaian, para plaintif harus, antara lain, melepaskan dan meletakkan semua hak tindakan dalam dakwaan mereka terhadap Highland Properties Sdn Bhd (pemaju Highland Towers) dan juga semua hak dan hakmilik pangsapuri di Highland Towers dan hak mereka terhadap harta tanah awam, tidak bercagar dan bebas dari sebarang tuntutan dari pembiaya akhir kepada AmFinance.

AmFinance telah membuat peruntukan penuh jumlah penyelesaian sebanyak RM52.0 juta dalam penyata kewangan pada 31 Mac 2004.



47. Polisi Pengurusan Risiko

Pengurusan risiko adalah mengenai pengurusan ketidakpastian supaya lencongan daripada objektif yang diharapkan adalah pada tahap yang boleh diterima. Keuntungan yang dapat dikekalkan membentuk objektif teras strategi pengurusan risiko Kumpulan.

Setiap risiko yang diambil oleh Kumpulan mempunyai potensi keuntungan mahupun potensi kerugian yang mampu menjatuhkan nilai pemegang saham. Polisi pengurusan risiko Kumpulan adalah untuk mengenal pasti, menawan dan menganalisis risiko-risiko ini di peringkat awal, mengukur secara berterusan dan mengawasi risiko-risiko ini serta menetapkan had; polisi-polisi dan prosedur-prosedur untuk mengawal risiko dalam menentukan pengambilan risiko yang mampu bertahan serta meraih pulangan yang mencukupi.

Kaedah pengurusan terhadap risiko ketara Kumpulan adalah seperti terbentang di bawah.

Pengurusan Risiko Pasaran

Risiko pasaran adalah risiko kerugian hasil dari perubahan dalam nilai portfolio dan instrumen kewangan yang disebabkan oleh pemboleh ubah pasaran seperti kadar faedah dan kadar pertukaran asing dan harga ekuiti.

Objektif utama pengurusan risiko pasaran adalah untuk menentukan kerugian dari risiko pasaran dapat ditangani tepat pada masanya dan kedudukan risiko mempunyai kecairan yang mencukupi untuk membolehkan Kumpulan mengurangkan kedudukannya tanpa menghadapi sebarang potensi kerugian yang melebihi keupayaan Kumpulan.

Risiko pasaran dalam portfolio dagangan dan bukan dagangan Kumpulan diuruskan secara berasingan menggunakan pendekatan nilai-pada-risiko dalam mengira pendedahan risiko pasaran bagi portfolio bukan dagangan dan dagangan. Nilai-pada-risiko adalah kaedah statistik yang menganggar potensi perubahan dalam nilai portfolio yang dijangka berlaku akibat perubahan kadar pasaran harian pada tempoh pegangan tertentu pada tahap keyakinan tertentu menurut keadaan pasaran yang normal. Untuk portfolio dagangan Kumpulan, pengiraan nilai-pada-risiko Kumpulan mengambil bentuk yang lebih sofistikated dengan mengambilkira kesan pertalian antara pelbagai instrumen dalam portfolio.

Kumpulan mengawal pendedahan risiko pasarannya bagi aktiviti-aktiviti dagangan dan bukan dagangan melalui beberapa siri had nilai ambang. Had mengelak kerugian dan nilai-pada-risiko adalah cara utama mengawal aktiviti dagangan Kumpulan manakala nilai-pada-risiko mengawal kedudukan bukan dagangan.

Untuk melengkapi kaedah nilai-pada-risiko, Kumpulan telah menetapkan senario analisis dalam pelbagai keadaan potensi pasaran seperti perubahan ketara dalam kadar kewangan, pergerakan risiko faedah yang selari dan anjakan keluk kadar hasil untuk menilai perubahan dalam nilai portfolio.

Nota-nota Penyata Kewangan (Sambungan)

Jadual berikut menunjukkan sela sensitiviti kadar faedah, menurut selang masa, di mana kadar faedah instrumen akan diletakkan harga semula berdasarkan kontrak atau, sekiranya lebih awal, tarikh kematangan instrumen.

Kumpulan	Sehingga 1 bulan RM'000	>1 hingga 3 bulan RM'000	>3 hingga 6 bulan RM'000	>6 hingga 12 bulan RM'000	>1 hingga 5 tahun RM'000	Lebih daripada 5 tahun RM'000	Tidak sensitif terhadap kadar faedah RM'000	Jumlah RM'000	Kadar faedah efektif %
2004									
ASET									
Wang tunai dan dana jangka pendek	6,435,381	-	-	-	-	-	275,703	6,711,084	2.83 – 3.15
Pembelian sekuriti bawah perjanjian jual-balik	64,818	-	-	-	-	-	-	64,818	2.65
Deposit dengan institusi kewangan	-	56,686	32,180	218,803	-	-	-	307,669	2.96 – 3.15
Sekuriti perniagaan	272,412	292,733	174,354	126,006	1,545,910	899,112	445,411	3,755,938	2.99 – 4.60
Sekuriti pelaburan	256,474	753,652	105,185	82,083	2,450,018	1,514,856	1,130,582	6,292,850	3.22 – 4.39
Pinjaman, pendahuluan dan pembiayaan									
- bergerak	14,374,030	1,765,276	1,392,209	3,277,202	11,907,485	2,209,717	-	34,925,919	6.40 – 9.05
- tidak bergerak *	-	-	-	-	-	-	3,675,131	3,675,131	-
Lain-lain baki tidak sensitif terhadap kadar faedah	348,051	150,644	48,442	6,954	106,498	3,901	4,080,711	4,745,201	-
JUMLAH ASET	21,751,166	3,018,991	1,752,370	3,711,048	16,009,911	4,627,586	9,607,538	60,478,610	
TANGGUNGAN DAN DANA PEMEGANG SAHAM									
Deposit daripada pelanggan	15,736,896	6,125,325	3,970,170	5,132,350	1,227,113	6	825,433	33,017,293	2.70 – 3.44
Deposit bank dan lain-lain institusi kewangan	2,130,690	1,761,271	1,761,052	2,541,876	1,479,303	1,607,165	161,409	11,442,766	2.95 – 3.32
Jualan sekuriti bawah perjanjian beli-balik	1,693,853	2,126	339	-	-	-	-	1,696,318	2.67 – 2.80
Bil dan penerimaan belum bayar	84,624	127,032	60,084	-	-	-	-	271,740	-
Amaun terhutang kepada Cagamas Berhad	58,262	117,090	220,777	887,563	2,642,303	140,864	-	4,066,859	4.00 – 4.14
Pinjaman berjangka	117,000	338,000	-	190,000	-	-	-	645,000	1.895 – 8.50
Sijil deposit bersubordinat	-	-	-	-	197,418	-	-	197,418	8.00
Pinjaman berjangka bersubordinat	-	-	-	-	-	680,000	-	680,000	6.50
Bon boleh tebus dan tidak bercagar	-	-	-	-	138,325	660,000	-	798,325	3.00 – 7.95
Lain-lain baki tidak sensitif terhadap kadar faedah	-	-	-	-	-	-	2,586,860	2,586,860	-
Jumlah Tanggungan Kepentingan minoriti Dana pemegang saham	19,821,325	8,470,844	6,012,422	8,751,789	5,684,462	3,088,035	3,573,702	55,402,579	
	-	-	-	-	-	-	968,558	968,558	
	-	-	-	-	-	-	4,107,473	4,107,473	
JUMLAH TANGGUNGAN DAN DANA PEMEGANG SAHAM	19,821,325	8,470,844	6,012,422	8,751,789	5,684,462	3,088,035	8,649,733	60,478,610	
Sela sensitiviti kadar faedah dalam kunci kira-kira	1,929,841	(5,451,853)	(4,260,052)	(5,040,741)	10,325,449	1,539,551	957,805	-	
Sela sensitiviti kadar faedah luar kunci kira-kira	(515,814)	249,333	(350,342)	(302,015)	672,866	251,489	-	5,517	
Jumlah sela sensitiviti kadar faedah	1,414,027	(5,202,520)	(4,610,394)	(5,342,756)	10,998,315	1,791,040	957,805	5,517	

Nota-nota Penyata Kewangan (Sambungan)

Kumpulan	Sehingga 1 bulan RM'000	>1 hingga 3 bulan RM'000	>3 hingga 6 bulan RM'000	>6 hingga 12 bulan RM'000	>1 hingga 5 tahun RM'000	Lebih daripada 5 tahun RM'000	Tidak sensitif terhadap kadar faedah RM'000	Jumlah RM'000	Kadar faedah efektif %
ASET									
Wang tunai dan dana jangka pendek	3,863,173	129,202	-	-	-	-	207,097	4,199,472	2.80-3.16
Pembelian sekuriti bawah perjanjian jual-balik	6,334	503	-	-	-	-	-	6,837	3.06
Deposit dengan institusi kewangan	103,601	354,620	-	94	5,025	3,287	-	466,627	2.90-3.16
Sekuriti perniagaan	435,165	567,870	248,566	247,268	2,266,400	2,079,602	319,192	6,164,063	5.30-5.67
Sekuriti pelaburan	458,470	673,180	531,339	321,046	2,135,027	738,362	669,996	5,527,420	3.22-4.80
Pinjaman, pendahuluan dan pembiayaan									
- bergerak	14,240,176	867,597	1,344,822	2,286,361	13,491,362	2,044,035	-	34,274,353	7.20-9.05
- tidak bergerak *	-	-	-	-	-	-	3,843,494	3,843,494	-
Lain-lain baki tidak sensitif terhadap kadar faedah	-	-	-	-	-	-	4,234,419	4,234,419	-
JUMLAH ASET	19,106,919	2,592,972	2,124,727	2,854,769	17,897,814	4,865,286	9,274,198	58,716,685	
TANGGUNGAN DAN DANA PEMEGANG SAHAM									
Deposit daripada pelanggan	14,317,663	5,998,360	3,996,314	4,894,590	1,632,902	-	510,349	31,350,178	2.90-3.44
Deposit bank dan lain-lain institusi kewangan	3,361,025	2,374,582	2,177,284	1,589,127	2,467,283	379,070	-	12,348,371	2.95-3.30
Jualan sekuriti bawah perjanjian beli-balik	1,839,034	2,360	96	851	-	-	-	1,842,341	2.50-2.80
Bil dan penerimaan belum bayar	31,805	70,313	30,063	-	-	-	16,823	149,004	-
Amaun terhutang kepada Cagamas Berhad	63,664	455,396	548,956	761,610	2,412,205	-	243,757	4,485,588	4.14-4.60
Pinjaman berjangka	363,550	414,000	-	-	-	-	15,200	792,750	4.64-7.90
Sijil deposit bersubordinat	-	-	-	-	196,064	-	-	196,064	8.00
Pinjaman berjangka bersubordinat	-	-	-	-	755,000	-	-	755,000	6.50-9.00
Pinjaman modal boleh ditukar bersubordinat	-	-	460,000	-	-	-	-	460,000	7.50
Bon boleh tebus dan tidak bercagar	-	-	-	-	135,159	-	-	135,159	3.00
Lain-lain baki tidak sensitif terhadap kadar faedah	-	-	-	-	-	-	1,926,730	1,926,730	-
Jumlah Tanggungan Kepentingan minoriti Dana pemegang saham	19,976,741	9,315,011	7,212,713	7,246,178	7,598,613	379,070	2,712,859	54,441,185	
	-	-	-	-	-	-	811,841	811,841	
	-	-	-	-	-	-	3,463,659	3,463,659	
JUMLAH TANGGUNGAN DAN DANA PEMEGANG SAHAM	19,976,741	9,315,011	7,212,713	7,246,178	7,598,613	379,070	6,988,359	58,716,685	
Sela sensitiviti kadar faedah dalam kunci kira-kira	(869,822)	(6,722,039)	(5,087,986)	(4,391,409)	10,299,201	4,486,216	2,285,839	-	
Sela sensitiviti kadar faedah luar kunci kira-kira	(1,187,208)	(479,792)	(351,796)	550,291	1,027,564	452,750	311,759	323,568	
Jumlah sela sensitiviti kadar faedah	(2,057,030)	(7,201,831)	(5,439,782)	(3,841,118)	11,326,765	4,938,966	2,597,598	323,568	

* Timbul selepas ditolak peruntukan am, tertentu dan faedah/pendapatan tergantung daripada pinjaman tidak bergerak kasar yang belum dijelaskan.

Nota-nota Penyata Kewangan (Sambungan)

Syarikat	Sehingga 1 bulan RM'000	>1 hingga 3 bulan RM'000	>1 hingga 5 tahun RM'000	Tidak sensitif terhadap kadar faedah RM'000	Jumlah RM'000	Kadar faedah efektif %
2004						
ASET						
Wang tunai dan dana jangka pendek	30,616	-	-	4,130	34,746	2.75 – 2.80
Pembelian sekuriti bawah perjanjian jual-balik	287	-	-	-	287	2.50
Deposit dengan institusi kewangan	-	95,623	3,716	-	99,339	2.75 – 2.80
Sekuriti pelaburan	-	-	-	9,702	9,702	4.25
Lain-lain baki tidak sensitif terhadap kadar faedah	-	-	-	3,120,728	3,120,728	-
JUMLAH ASET	30,903	95,623	3,716	3,134,560	3,264,802	
TANGGUNGAN DAN DANA PEMEGANG SAHAM						
Pinjaman berjangka	-	224,000	-	-	224,000	4.90 – 8.50
Bon boleh tebus dan tidak bercagar	-	-	138,325	-	138,325	3.00
Lain-lain baki tidak sensitif terhadap kadar faedah	-	1,332	-	2,611	3,943	-
Jumlah Tanggungan	-	225,332	138,325	2,611	366,268	-
Dana pemegang saham	-	-	-	2,898,534	2,898,534	-
JUMLAH TANGGUNGAN DAN DANA PEMEGANG SAHAM	-	225,332	138,325	2,901,145	3,264,802	
Sela sensitiviti kadar faedah dalam kunci kira-kira	30,903	(129,709)	(134,609)	233,415	-	
Sela sensitiviti kadar faedah luar kunci kira-kira	-	-	-	-	-	
Jumlah sela sensitiviti kadar faedah	30,903	(129,709)	(134,609)	233,415	-	
2003						
ASET						
Wang tunai dan dana jangka pendek	36,882	-	-	830	37,712	2.80
Pembelian sekuriti bawah perjanjian jual-balik	150	-	-	-	150	2.50
Deposit dengan institusi kewangan	18,026	-	-	-	18,026	2.90
Lain-lain baki tidak sensitif terhadap kadar faedah	-	-	-	2,742,592	2,742,592	-
JUMLAH ASET	55,058	-	-	2,743,422	2,798,480	
TANGGUNGAN DAN DANA PEMEGANG SAHAM						
Pinjaman berjangka	-	224,000	-	-	224,000	7.90
Bon boleh tebus dan tidak bercagar	-	-	135,159	-	135,159	3.00
Lain-lain baki tidak sensitif terhadap kadar faedah	-	-	-	3,850	3,850	-
Jumlah Tanggungan	-	224,000	135,159	3,850	363,009	-
Dana pemegang saham	-	-	-	2,435,471	2,435,471	-
JUMLAH TANGGUNGAN DAN DANA PEMEGANG SAHAM	-	224,000	135,159	2,439,321	2,798,480	
Sela sensitiviti kadar faedah dalam kunci kira-kira	55,058	(224,000)	(135,159)	304,101	-	
Sela sensitiviti kadar faedah luar kunci kira-kira	-	-	-	-	-	
Jumlah sela sensitiviti kadar faedah	55,058	(224,000)	(135,159)	304,101	-	



Nota-nota Penyata Kewangan (Sambungan)

Risiko Kecairan

Risiko kecairan adalah risiko di mana organisasi tidak mampu menampung operasi hariannya pada kos yang munasabah.

Objektif utama rangka kerja pengurusan risiko kecairan adalah menentukan adanya dana yang mencukupi pada kos yang munasabah untuk memenuhi semua komitmen kewangannya apabila ia matang.

Objektif tambahannya adalah menentukan struktur dana yang optimum dan mengimbangi objektif pengurusan risiko kecairannya yang utama, termasuklah kepelbagaian dari segi sumber dana, asas pelanggan dan tempoh matang.

Pengurusan risiko kecairan berterusan Kumpulan adalah berdasarkan strategi utama berikut:

- Pengurusan aliran tunai; penilaian potensi ketidakpadanan kematangan aliran tunai yang mungkin berlaku dalam tempoh setahun akan datang dan pengekalan jumlah tunai yang mencukupi dan aset cair yang melebihi apa yang telah ditetapkan oleh Bank Negara Malaysia.
- Analisis senario; simulasi permintaan kecairan perniagaan baru; perubahan dalam portfolio serta senario tekanan berdasarkan pengalaman pengeluaran yang besar di masa lampau.
- Kepelbagaian dan kestabilan tanggungan melalui pengurusan sumber dana, kepelbagaian asas pelanggan pengdeposit dan pendedahan antara bank.

Sekira berlakunya krisis kecairan, Pelan Dana Kontingensi memberikan proses formal untuk mengenal pasti krisis kecairan dan menetapkan tanggungjawab terperinci antara jabatan yang tertentu untuk menentukan pelaksanaan prosedur yang teratur bagi memulihkan kedudukan kecairan dan keyakinan terhadap Kumpulan.

Jadual berikut menunjukkan analisis kematangan aset dan liabiliti Kumpulan berdasarkan terma kontrak.

Kumpulan	Sehingga 1 bulan RM'000	>1 hingga 3 bulan RM'000	>3 hingga 3 bulan RM'000	>6 hingga 12 bulan RM'000	>1 hingga 5 tahun RM'000	Lebih daripada 5 tahun RM'000	Kematangan tidak spesifik RM'000	Jumlah RM'000
ASET								
Wang tunai dan dana jangka pendek	6,435,381	-	-	-	-	-	275,703	6,711,084
Pembelian sekuriti bawah perjanjian jual-balik	64,818	-	-	-	-	-	-	64,818
Deposit dengan institusi kewangan	-	56,686	32,180	218,803	-	-	-	307,669
Sekuriti perniagaan	365,364	288,542	146,405	135,320	1,613,882	850,625	355,800	3,755,938
Sekuriti pelaburan	375,607	715,652	565,184	105,980	2,456,106	1,532,972	541,349	6,292,850
Pinjaman, pendahuluan dan pembiayaan	6,634,415	2,320,562	2,029,078	4,189,054	14,656,132	8,720,570	51,239	38,601,050
Lain-lain aset	364,497	176,214	65,278	8,060	140,556	14,292	1,579,291	2,348,188
Ihsan berpunca dari penyatuan	-	-	-	-	-	-	281,715	281,715
Deposit berkanun dengan Bank Negara Malaysia	-	-	-	-	-	-	1,539,827	1,539,827
Pelaburan dalam syarikat- syarikat bersekutu	-	-	-	-	-	-	39,571	39,571
Harta dan kelengkapan	-	-	-	-	-	-	535,900	535,900
JUMLAH ASET	14,240,082	3,557,656	2,838,125	4,657,217	18,866,676	11,118,459	5,200,395	60,478,610

Nota-nota Penyata Kewangan (Sambungan)

Kumpulan	Sehingga 1 bulan RM'000	>1 hingga 3 bulan RM'000	>3 hingga 3 bulan RM'000	>6 hingga 12 bulan RM'000	>1 hingga 5 tahun RM'000	Lebih daripada 5 tahun RM'000	Kematangan tidak spesifik RM'000	Jumlah RM'000
TANGGUNGAN DAN DANA PEMEGANG SAHAM								
Deposit daripada pelanggan	16,562,329	6,125,326	3,970,170	5,132,349	1,227,113	6	-	33,017,293
Deposits bank dan lain-lain institusi kewangan	2,292,100	1,786,168	1,761,051	2,609,780	1,386,500	1,607,167	-	11,442,766
Jualan sekuriti bawah perjanjian beli-balik	1,693,853	2,126	339	-	-	-	-	1,696,318
Bil dan penerimaan belum bayar	84,624	127,032	60,084	-	-	-	-	271,740
Amaun terhutang kepada Cagamas Berhad	58,261	117,090	220,777	887,564	2,642,303	140,864	-	4,066,859
Lain-lain tanggungan	245,843	41,965	3,161	7,055	7,248	7,987	2,273,601	2,586,860
Pinjaman berjangka	86,000	255,000	-	114,000	190,000	-	-	645,000
Sijil deposit bersubordinat	-	-	-	-	-	197,418	-	197,418
Pinjaman berjangka bersubordinat	-	-	-	-	-	680,000	-	680,000
Bon boleh tebus dan tidak bercagar	-	-	-	-	138,325	660,000	-	798,325
Jumlah Tanggungan	21,023,010	8,454,707	6,015,582	8,750,748	5,591,489	3,293,442	2,273,601	55,402,579
Kepentingan minoriti	-	-	-	-	-	-	968,558	968,558
Dana pemegang saham	-	-	-	-	-	-	4,107,473	4,107,473
JUMLAH TANGGUNGAN DAN DANA PEMEGANG SAHAM								
	21,023,010	8,454,707	6,015,582	8,750,748	5,591,489	3,293,442	7,349,632	60,478,610
Salah pepadanan kematangan bersih	(6,782,928)	(4,897,051)	(3,177,457)	(4,093,531)	13,275,187	7,825,017	(2,149,237)	-



Nota-nota Penyata Kewangan (Sambungan)

Kumpulan	Sehingga 1 bulan RM'000	>1 hingga 3 bulan RM'000	>3 hingga 3 bulan RM'000	>6 hingga 12 bulan RM'000	>1 hingga 5 tahun RM'000	Lebih daripada 5 tahun RM'000	Kematangan tidak spesifik RM'000	Jumlah RM'000
2003								
ASET								
Wang tunai dan dana jangka pendek	3,975,239	-	-	-	-	-	224,233	4,199,472
Pembelian sekuriti bawah perjanjian jual-balik	6,334	503	-	-	-	-	-	6,837
Depositi dengan institusi kewangan	-	207,523	-	94	255,723	3,287	-	466,627
Sekuriti perniagaan	543,527	667,870	279,566	267,269	2,424,422	1,920,579	60,830	6,164,063
Sekuriti pelaburan	494,597	527,740	522,266	331,554	2,291,522	718,998	640,743	5,527,420
Pinjaman, pendahuluan dan pembiayaan	6,043,804	1,637,767	2,091,822	3,913,163	16,556,100	7,832,261	42,930	38,117,847
Lain-lain aset	-	14,147	6,803	134,330	137,410	39,313	1,463,730	1,795,733
Ihsan berpunca dari penyatuan	-	-	-	-	-	-	295,420	295,420
Depositi berkanun dengan Bank Negara Malaysia	-	-	-	-	-	-	1,534,530	1,534,530
Pelaburan dalam syarikat- syarikat bersekutu	-	-	-	-	-	-	50,037	50,037
Harta dan kelengkapan	-	-	-	-	-	-	558,699	558,699
JUMLAH ASET	11,063,501	3,055,550	2,900,457	4,646,410	21,665,177	10,514,438	4,871,152	58,716,685
TANGGUNGAN DAN DANA PEMEGANG SAHAM								
Depositi daripada pelanggan	14,838,591	5,988,690	3,997,216	4,870,185	1,655,496	-	-	31,350,178
Depositi bank dan lain-lain institusi kewangan	3,470,629	2,364,876	2,177,386	1,589,127	2,467,283	279,070	-	12,348,371
Jualan sekuriti bawah perjanjian beli-balik	1,839,033	2,360	98	850	-	-	-	1,842,341
Bil dan penerimaan belum bayar	37,227	78,506	33,271	-	-	-	-	149,004
Amaun terhutang kepada Cagamas Berhad	8,972	355,799	437,906	753,937	2,928,974	-	-	4,485,588
Lain-lain tanggungan	154,003	43,254	17,973	29,910	192,789	1,037	1,487,764	1,926,730
Pinjaman berjangka	-	436,284	-	-	356,466	-	-	792,750
Sijil deposit bersubordinat	-	-	-	-	-	-	196,064	196,064
Pinjaman berjangka bersubordinat	-	-	-	-	-	696,542	58,458	755,000
Pinjaman modal boleh ditukar bersubordinat	-	-	460,000	-	-	-	-	460,000
Bon boleh tebus dan tidak bercagar	-	-	-	-	135,159	-	-	135,159
Jumlah Tanggungan Kepentingan Minoriti Dana pemegang saham	20,348,455	9,269,769	7,123,850	7,244,009	7,736,167	976,649	1,742,286	54,441,185
	-	-	-	-	-	-	811,841	811,841
	-	-	-	-	-	-	3,463,659	3,463,659
JUMLAH TANGGUNGAN DAN DANA PEMEGANG SAHAM	20,348,455	9,269,769	7,123,850	7,244,009	7,736,167	976,649	6,017,786	58,716,685
Salah pepadanan kematangan bersih	(9,284,954)	(6,214,219)	(4,223,393)	(2,597,599)	13,929,010	9,537,789	(1,146,634)	-

Nota-nota Penyata Kewangan (Sambungan)

Syarikat	Sehingga 1 bulan RM'000	>1 hingga 3 bulan RM'000	>1 hingga 5 tahun RM'000	Kematangan tidak spesifik RM'000	Jumlah RM'000
2004					
ASET					
Wang tunai dan dana jangka pendek	30,616	-	-	4,130	34,746
Pembelian sekuriti bawah perjanjian jual-balik	287	-	-	-	287
Deposit dengan institusi kewangan	-	95,623	3,716	-	99,339
Lain-lain aset	-	-	9,702	-	9,702
Pelaburan dalam syarikat-syarikat subsidiari	-	-	-	46,380	46,380
Harta dan kelengkapan	-	-	-	3,074,348	3,074,348
JUMLAH ASET	30,903	95,623	13,418	3,124,858	3,264,802
TANGGUNGAN DAN DANA PEMEGANG SAHAM					
Lain-lain tanggungan	-	-	-	3,943	3,943
Pinjaman berjangka	-	224,000	-	-	224,000
Bon boleh tebus dan tidak bercagar	-	-	138,325	-	138,325
Jumlah Tanggungan	-	224,000	138,325	3,943	366,268
Dana pemegang saham	-	-	-	2,898,534	2,898,534
JUMLAH TANGGUNGAN DAN DANA PEMEGANG SAHAM	-	224,000	138,325	2,902,477	3,264,802
Salah pepadanan kematangan bersih	30,903	(128,377)	(124,907)	222,381	-
2003					
ASET					
Wang tunai dan dana jangka pendek	36,882	-	-	830	37,712
Pembelian sekuriti bawah perjanjian jual-balik	150	-	-	-	150
Deposit dengan institusi kewangan	18,026	-	-	-	18,026
Lain-lain aset	-	-	-	43,237	43,237
Pelaburan dalam syarikat-syarikat subsidiari	-	-	-	2,699,348	2,699,348
Harta dan kelengkapan	-	-	-	7	7
JUMLAH ASET	55,058	-	-	2,743,422	2,798,480
TANGGUNGAN DAN DANA PEMEGANG SAHAM					
Lain-lain tanggungan	-	-	-	3,850	3,850
Pinjaman berjangka	-	224,000	-	-	224,000
Bon boleh ditebus dan tidak bercagar	-	-	135,159	-	135,159
Jumlah Tanggungan	-	224,000	135,159	3,850	363,009
Dana pemegang saham	-	-	-	2,435,471	2,435,471
JUMLAH TANGGUNGAN DAN DANA PEMEGANG SAHAM	-	224,000	135,159	2,439,321	2,798,480
Salah pepadanan kematangan bersih	55,058	(224,000)	(135,159)	304,101	-

Nota-nota Penyata Kewangan *(Sambungan)*

Pengurusan Risiko Kredit

Risiko kredit adalah risiko kerugian akibat daripada pihak lain tidak mampu atau enggan menepati obligasi pembayaran mereka. Pendedahan terhadap risiko kredit meningkat terutamanya dari aktiviti pinjaman dan jaminan dan sedikit sebanyak akibat pra-penyelesaian dan pendedahan penyelesaian bagi aktiviti jualan dan dagangan.

Objektif utama rangka kerja pengurusan risiko ialah menentukan bahawa pendedahan terhadap risiko kredit sentiasa berada pada kapasiti keupayaan dari segi kewangan untuk bertahan terhadap potensi kerugian di masa yang akan datang.

Bagi kredit bukan runcit, pengukuran risiko bermula dengan penilaian dan perkadaran terhadap kedudukan kewangan peminjam atau pihak yang berurusan dengan menggunakan model perkadaran kredit yang dibangunkan sendiri. Model ini merangkumi skor kuantitatif dan kualitatif yang diterjemahkan kepada grad perkadaran, yang bermula dari 'AAA' (risiko terendah) kepada 'C' (risiko tertinggi).

Risiko kredit dinilai berdasarkan Frekuensi Jangka Kegagalan dan Jangka Kerugian terhadap kegagalan daripada portfolio pinjaman dan komitmen luar kunci kira-kira. Frekuensi Jangka Kegagalan adalah ditentu ukur ke dalam model perkadaran dalaman manakala Anggaran Kerugian Pinjaman adalah berdasarkan pengalaman kegagalan portfolio yang lalu.

Bagi kredit runcit, sistem pencapaian kredit yang dibangunkan sendiri untuk membantu permohonan perumahan dan sewa-beli digunakan untuk melengkapkan proses penilaian kredit.

Aktiviti-aktiviti meminjam Kumpulan berpandukan polisi dalaman dan garis panduan kredit yang telah diluluskan oleh Lembaga Pengarah. Dalam polisi ini, had nama membatasi jumlah pendedahan yang dibenarkan terhadap kumpulan korporat menurut tahap nilai kredit masing-masing, manakala had sector menentukan jumlah pendedahan kredit Kumpulan terhadap setiap sector ekonomi adalah pada tahap yang berhemat.

Pengurusan Risiko Operasi

Risiko operasi adalah potensi kerugian akibat kepincangan proses dalaman, system, kekurangan dalam sumber manusia dan pengurusan atau kegagalan operasi akibat dari peristiwa luaran. Kini semakin disedari bahawa risiko operasi merupakan risiko yang paling menular yang dihadapi oleh institusi kewangan hari ini.

Pengurusan risiko operasi merupakan kaedah mengenal pasti secara sistematik factor potensi kritikal dan sebab-sebab kegagalan, menilai potensi kos dan meminimumkan kesan risiko tersebut melalui usaha dan polisi pengurangan risiko.

Kumpulan meminimumkan risiko operasinya dengan melaksanakan polisi yang sewajarnya, kawalan dalaman dan prosedur serta mengekalkan prosedur sokongan bagi aktiviti-aktiviti utama dan mengambil perancangan kontingensi. Langkah ini semuanya disokong oleh kajian semula bebas yang dijalankan oleh pasukan Audit Dalaman Kumpulan.

Risiko Perundangan dan Peraturan

Kumpulan menguruskan risiko perundangan dan peraturan terhadap perniagaannya. Risiko perundangan timbul daripada potensi pelanggaran undang-undang dan peraturan yang berkenaan, kontrak-kontrak yang tidak dapat dikuatkuasakan, tindakan undang-undang, atau keputusan mahkamah yang buruk, yang mungkin menyebabkan kerugian menjejaskan atau mengakibatkan risiko kewangan dan reputasi.

Risiko perundangan diuruskan melalui khidmat nasihat pakar perundangan dalaman dan di mana perlu, melalui perundingan dengan khidmat nasihat pakar perundangan luaran untuk memastikan bahawa risiko perundangan diminimumkan.

Risiko perundangan diuruskan melalui pelaksanaan langkah-langkah dan prosedur-prosedur di dalam organisasi untuk membantu kepatuhan peraturan. Ini termasuk proses pengawalan selia dan laporan untuk mengenal pasti bahagian risiko, cadangan langkah kawalan untuk meminimumkan risiko-risiko ini, latihan kakitangan dan penilaian, penyediaan nasihat dan penyebaran maklumat.

Nota-nota Penyata Kewangan (Sambungan)

Polisi Pengurusan Risiko Bagi Derivatif Kewangan

Tujuan berurusan dalam derivatif kewangan

Instrumen kewangan derivatif ialah kontrak di mana nilainya berpunca dari satu atau lebih instrumen kewangan atau indeks termasuk lindung nilai, perjanjian kadar hadapan, niaga hadapan, opsiyen dan kombinasi instrumen-instrumen ini. Derivatif adalah kontrak yang memindahkan risiko, terutamanya risiko pasaran. Derivatif kewangan adalah satu daripada instrumen kewangan yang digunakan oleh Kumpulan bagi tujuan pendapatan dan pengurusan pendedahan risiko pasaran Kumpulan. Pada masa ini, penglibatan Kumpulan dalam derivatif kewangan adalah bertumpu dalam derivatif kadar faedah dan derivatif kadar pertukaran mata wang asing.

Kontrak kadar pertukaran utama yang digunakan ialah kontrak pertukaran mata wang asing dan lindung nilai mata wang. Kontrak hadapan mata wang asing ialah perjanjian untuk membeli atau menjual sesuatu kuantiti mata wang asing tertentu pada tarikh hadapan pada kadar yang dipersetujui. Biasanya lindung nilai mata wang melibatkan pertukaran atau pertukaran notional yang sama amaun bagi kedua-dua mata wang dan penglibatan pertukaran faedah berkala sehingga amaun pokoknya ditukar balik pada tarikh hadapan.

Kontrak-kontrak kadar faedah utama yang digunakan ialah kadar faedah hadapan, lindung nilai kadar faedah dan perjanjian kadar hadapan. Perjanjian kadar hadapan ialah kontrak untuk bayaran bagi perbezaan di antara kadar faedah tertentu dan kadar rujukan di atas deposit notional pada tarikh penjelasan hadapan. Tiada jumlah pokok dipertukarkan. Kadar faedah hadapan ialah kontrak diniaga di bursa bagi penyerahan amaun piawaian cagaran pendapatan tetap atau deposit tempoh pada tarikh hadapan. Biasanya urus niaga lindung nilai kadar faedah melibatkan kewajipan pembayaran faedah tetap dan terapung tertukar tanpa pertukaran amaun pokok masing-masing.

Bagi tujuan pendapatan, Kumpulan mengekalkan kedudukan dagangan dalam instrumen-instrumen tersebut dan terlibat dalam urus niaga-urus niaga dengan pelanggan untuk memenuhi keperluan mengurus pendedahan kadar faedah dan kadar pertukaran mata wang asing mereka. Urus niaga derivatif mewujudkan pendapatan dari perbezaan harga beli-jual. Kumpulan juga mengambil pendedahan konservatif, di dalam had yang boleh diterima, untuk menyimpan inventori instrumen-instrumen tersebut untuk menyediakan kecairan pasaran dan meraih potensi keuntungan daripada naik-turun nilai instrumen-instrumen tersebut.

Sebagai sebahagian daripada pengurusan pendedahan aset dan tanggungan, Kumpulan mengguna derivatif untuk mengurus pendedahan risiko pasaran Kumpulan. Oleh kerana nilai derivatif kewangan pada asasnya ditentukan oleh factor kadar faedah dan kadar pertukaran mata wang asing, Kumpulan menggunakan derivatif kewangan tersebut untuk menurunkan pendedahan kadar faedah dan kadar pertukaran mata wang asing keseluruhan Kumpulan. Ini dilakukan dengan penyertaan dalam pendedahan derivatif yang menghasilkan pergerakan nilai terbalik vis-a vis pendedahan yang dihasilkan oleh lain-lain aktiviti bukan derivatif Kumpulan. Kumpulan menguruskan risiko-risiko tersebut pada asas portfolio. Oleh itu, pendedahan terhadap derivatif-derivatif akan diintegrasikan atau diimbangi dengan pendedahan serupa yang timbul daripada instrumen-instrumen kewangan lain yang disertai oleh Kumpulan.

Nilai saksama bagi derivatif kewangan

Anggaran nilai saksama instrumen kewangan derivatif belum bayar Kumpulan adalah seperti berikut. Nilai-nilai berikut adalah berdiri sendiri tanpa mengambilkira perhubungan potensi pengimbangan dengan lain-lain pendedahan bukan derivatif Kumpulan.

	2004		2003	
	Amaun Prinsipal RM'000	Nilai Saksama RM'000	Amaun Prinsipal RM'000	Nilai Saksama RM'000
Kontrak-kontrak berkaitan kadar faedah:				
Kadar faedah niaga hadapan	685,000	(205)	865,000	(1,779)
Kadar faedah lindung nilai	3,817,928	(1,604)	3,161,000	(11,565)
Sekuriti hadapan Kerajaan Malaysia	9,000	(26)	62,800	243
Kontrak-kontrak berkaitan pertukaran mata wang asing:				
Kontrak pertukaran hadapan	343,456	872	439,101	947
Pertukaran mata wang lindung nilai	304,000	(2,732)	266,000	(3,327)
	5,159,384	(3,695)	4,793,901	(15,481)

Nota-nota Penyata Kewangan (Sambungan)

Risiko berkaitan dengan derivatif kewangan

Oleh kerana derivatif adalah kontrak-kontrak yang memindah risiko, maka ia mendedahkan pemegang kepada risiko pasaran dan risiko kredit yang sama seperti instrumen kewangan lain dan Kumpulan menguruskan risiko ini secara konsisten dalam rangka kerja pengurusan risiko.

Risiko pasaran bagi derivatif yang digunakan untuk tujuan dagangan

Risiko pasaran yang timbul daripada kontrak derivatif berkaitan kadar faedah dan kadar pertukaran mata wang asing di atas menilai potensi kerugian terhadap nilai kontrak-kontrak tersebut yang disebabkan oleh perubahan kadar pasaran/harga. Pendedahan kepada risiko pasaran mungkin dapat dikurangkan dengan mengimbangi kedudukan dalam dan luar kunci kira-kira.

Jumlah yang dikontrakkan dalam kontrak-kontrak ini hanya memberi satu penilaian penglibatan dalam jenis transaksi-transaksi tersebut dan tidak menunjukkan jumlah yang tertakluk kepada risiko pasaran. Sistem pengurusan risiko Kumpulan mengguna kaedah nilai-pada-risiko untuk menilai risiko pasaran daripada kontrak-kontrak tersebut. Nilai-pada-risiko adalah kaedah statistik yang menganggar potensi perubahan dalam nilai portfolio yang mungkin berlaku yang disebabkan oleh perubahan harian dalam kadar pasaran dalam tempoh 90 hari pada tahap keyakinan 99% menurut keadaan pasaran yang normal

Pada 31 Mac 2004, nilai-pada-risiko derivatif berkaitan pertukaran mata wang asing dagangan Kumpulan berjumlah RM28,650 (RM53,695 pada 31 Mac 2003)

Nilai-pada-risiko pendedahan kadar faedah portfolio dagangan derivatif Kumpulan berjumlah RM6,581,591 (RM3,816,983 pada 31 Mac 2003)

Penggunaan instrumen-instrumen ini untuk melindungi nilai terhadap pendedahan yang disebabkan oleh pendanaan atau bagi instrumen pendapatan tetap yang diperolehi bagi tujuan pelaburan adalah tidak termasuk di dalam risiko pasaran di atas.

Risiko kredit derivatif

Risiko kredit timbul dari kemungkinan sebarang pihak berkontrak tidak dapat memenuhi syarat-syarat kontrak derivatif tersebut. Kumpulan menghadkan risiko kreditnya dalam rangka konservatif melalui berurusan dengan sebarang pihak yang mempunyai kepercayaan kredit, menetapkan pendedahan had kredit bagi sebarang pihak dan memperolehi cagaran bila berpatutan. Tidak seperti instrumen aset konvensional, kerugian kewangan Kumpulan bukan keseluruhan nilai prinsipal derivatif yang dikontrak, tetapi hanya sebahagian bersamaan dengan kos untuk menggantikan kontrak yang diingkar dengan kontrak yang lain di pasaran. Kos penggantian adalah bersamaan dengan perbezaan antara nilai asal derivatif pada masa kontrak ditandatangani dengan pihak berkontrak yang beringkar dan nilai saksama semasa pengganti yang serupa pada harga pasaran semasa. Kumpulan hanya akan menanggung kos penggantian sekiranya kontrak tersebut mempunyai keuntungan nilai saksama pada masa kontrak diingkari.

Pada 31 Mac 2004, amaun risiko pinjaman, yang berpandukan kepada kos untuk menggantikan kontrak-kontrak yang berkeuntungan Kumpulan adalah RM5,733,223 (RM5,552,286 pada 31 Mac 2003). Amaun ini akan meningkat atau menurun sepanjang jangka hayat kontrak, biasanya sebagai fungsi pergerakan masa dan kadar pasaran.

Kumpulan telah menghadkan risiko kreditnya melalui satu rangka kerja konservatif yang hanya berurusan dengan pihak yang mempunyai kepercayaan kredit, menentukan had kredit pendedahan terhadap pihak lain, dan mendapatkan cagaran apabila perlu.

Nota-nota Penyata Kewangan (Sambungan)

48. Nilai Saksama Instrumen Kewangan

Instrumen kewangan adalah kontrak yang menimbulkan satu aset kewangan bagi satu syarikat dan satu tanggungan kewangan atau instrumen ekuiti bagi satu syarikat lain. Nilai saksama untuk instrumen kewangan adalah jumlah di mana instrumen tersebut boleh ditukar atau diselesaikan antara pihak-pihak yang berpengetahuan dan rela dalam keadaan perniagaan biasa, selain daripada jualan dipaksa atau pembubaran. Maklumat-maklumat yang dibentangkan di bawah merupakan anggaran terbaik nilai saksama instrumen kewangan pada tarikh kunci kira-kira.

Sekiranya boleh didapati, harga pasaran disebut harga akan digunakan sebagai penilaian nilai saksama. Sekiranya harga pasaran disebut harga tidak boleh didapati, nilai saksama akan dianggarkan berdasarkan beberapa kaedah dan anggapan-anggapan berkenaan dengan sifat-sifat risiko pelbagai instrumen kewangan, kadar diskaun, anggaran aliran wang tunai masa hadapan dan faktor-faktor lain. Perubahan dalam anggapan-anggapan boleh menjejaskan anggaran-anggaran dan nilai saksama yang bersehubungan.

Selain itu, maklumat nilai saksama bagi aset dan tanggungan bukan kewangan seperti pelaburan dalam syarikat-syarikat subsidiari dan pencukaian adalah tidak termasuk kerana tidak terlibat dalam skop Piawaian Standard Perakaunan Malaysia no 24, yang mengkehendaki maklumat nilai saksama didedahkan.

Anggaran nilai saksama instrumen kewangan Kumpulan adalah seperti berikut:

2004	Kumpulan		Syarikat	
	Nilai Buku RM'000	Nilai Saksama RM'000	Nilai Buku RM'000	Nilai Saksama RM'000
Aset Kewangan				
Wang tunai dan dana jangka pendek	6,711,084	6,711,084	34,746	34,746
Pembelian sekuriti bawah perjanjian jual-balik	64,818	64,818	287	287
Deposit dengan institusi kewangan	307,669	315,264	99,339	99,339
Sekuriti perniagaan	3,755,938	3,758,748	-	-
Sekuriti pelaburan	6,292,850	6,637,144	9,702	9,835
Pinjaman, pendahuluan dan pembiayaan *	39,202,329	40,959,002	-	-
Lain-lain aset kewangan	1,302,612	1,302,612	46,380	46,380
	57,637,300	59,748,672	190,454	190,587
Aset-aset bukan kewangan	2,841,310		3,074,348	
JUMLAH ASET	60,478,610		3,264,802	
Tanggungan Kewangan				
Deposit daripada pelanggan	33,017,293	33,056,469	-	-
Deposit bank dan lain-lain institusi kewangan	11,442,766	11,269,836	-	-
Jualan sekuriti bawah perjanjian beli-balik	1,696,318	1,696,318	-	-
Bil dan penerimaan belum bayar	271,740	271,740	-	-
Amaun terhutang kepada Cagamas Berhad	4,066,859	4,069,733	-	-
Pinjaman berjangka	645,000	526,771	224,000	224,000
Sijil deposit bersubordinat	197,418	243,448	-	-
Pinjaman berjangka bersubordinat	680,000	778,997	-	-
Bon boleh tebus dan tidak bercagar	798,325	844,790	138,325	138,825
Lain-lain tanggungan kewangan	2,430,845	2,430,847	3,943	3,943
	55,246,564	55,188,949	366,268	366,768
Tanggungan Bukan Kewangan				
Lain-lain tanggungan bukan kewangan	156,015		-	-
Kepentingan minoriti	968,558		-	-
Dana pemegang saham	4,107,473		2,898,534	
	5,232,046		2,898,534	
JUMLAH TANGGUNGAN DAN DANA PEMEGANG SAHAM	60,478,610		3,264,802	

Nota-nota Penyata Kewangan (Sambungan)

2003	Kumpulan		Syarikat	
	Nilai Buku RM'000	Nilai Saksama RM'000	Nilai Buku RM'000	Nilai Saksama RM'000
Aset Kewangan				
Wang tunai dan dana jangka pendek	4,199,472	4,056,255	37,712	37,712
Pembelian sekuriti bawah perjanjian jual-balik	6,837	11,631	150	150
Deposit dengan institusi kewangan	466,627	660,327	18,026	18,026
Sekuriti perniagaan	6,164,063	6,189,328	-	-
Sekuriti pelaburan	5,527,420	5,855,444	-	-
Pinjaman, pendahuluan dan pembiayaan *	38,709,241	40,955,412	-	-
Lain-lain aset kewangan	951,586	951,586	43,237	43,237
	56,025,246	58,679,983	99,125	99,125
Aset-aset bukan kewangan	2,691,439		2,699,355	
JUMLAH ASET	58,716,685		2,798,480	
Tanggungjawab Kewangan				
Deposit daripada pelanggan	31,350,178	32,667,321	-	-
Deposit bank dan lain-lain institusi kewangan	12,348,371	10,943,084	-	-
Jualan sekuriti bawah perjanjian beli-balik	1,842,341	1,844,077	-	-
Bil dan penerimaan belum bayar	149,004	149,004	-	-
Amaun terhutang kepada Cagamas Berhad	4,485,588	4,441,740	-	-
Pinjaman berjangka	792,750	790,144	224,000	224,000
Sijil deposit bersubordinat	196,064	226,616	-	-
Pinjaman berjangka bersubordinat	755,000	896,512	-	-
Pinjaman modal boleh ditukar bersubordinat	460,000	470,099	-	-
Bon boleh tebus dan tidak bercagar 2002/2007	135,159	145,292	135,159	145,292
Lain-lain tanggungan kewangan	1,856,317	1,856,317	3,850	3,850
	54,370,772	54,430,206	363,009	373,142
Tanggungjawab bukan kewangan				
Lain-lain tanggungan bukan kewangan	70,413		-	
Kepentingan minoriti	811,841		-	
Dana pemegang saham	3,463,659		2,435,471	
	4,345,913		2,435,471	
JUMLAH TANGGUNGAN DAN DANA PEMEGANG SAHAM	58,716,685		2,798,480	

* Peruntukan am bagi Kumpulan berjumlah RM601,279,000 (2003- RM591,394,000) telah dimasukkan dalam aset-aset bukan kewangan.

Nilai saksama instrumen derivatif kewangan adalah seperti di Nota 47.

Nilai saksama tanggungan luar jangka dan kemudahan kredit tidak diguna tidak sedia dipastikan. Pada masa ini, instrumen-instrumen kewangan tersebut tidak dijual atau didagang. Yuran yang dihasilkan adalah sejajar dengan harga pasaran bagi pengurusan serupa. Anggaran nilai saksama mungkin diwakili oleh nilai semasa yang dijangka boleh diterima, ditolak kos berkaitan dan potensi kerugian yang mungkin timbul sekiranya penglibatan-penglibatan ini dimodalkan. Kumpulan menilai bahawa nilai saksama masing-masing adalah tidak berkemungkinan penting kerana yuran keseluruhan adalah tidak penting dan tiada peruntukan perlu dibuat.

Nota-nota Penyata Kewangan (Sambungan)

Kaedah-kaedah dan anggapan-anggapan berikut digunakan untuk menganggar nilai saksama aset dan tanggungan pada 31 Mac 2004:

(a) Wang Tunai Dan Dana Jangka Pendek

Nilai buku merupakan anggaran munasabah bagi nilai saksama kerana risiko kredit boleh diabaikan dan sifat jangka pendek atau sering kali berlaku perletakan harga semula.

(b) Pembelian Sekuriti Bawah Perjanjian Jual-Balik Dan Deposit Dengan Institusi Kewangan

Nilai saksama sekuriti dibeli di bawah perjanjian jual-balik dan deposit dengan institusi kewangan dengan tempoh kematangan yang tinggal kurang daripada enam bulan adalah dianggarkan lebih kurang bersamaan dengan nilai buku. Bagi sekuriti dibeli bawah perjanjian jual-balik dan deposit dengan institusi kewangan dengan tempoh kematangan lebih daripada enam bulan, nilai saksama adalah dianggarkan berdasarkan aliran wang tunai diskaun pada kadar Klibor semasa dan kadar faedah lindung nilai.

(c) Sekuriti Perniagaan Dan Pelaburan

Anggaran nilai saksama adalah berdasarkan harga pasaran disebut harga pada tarikh kunci kira-kira, di mana harga pasaran disebut harga tidak boleh didapati, nilai saksama adalah dianggarkan menggunakan teknik aliran wang tunai didiskaun atau aset ketara bersih. Di mana teknik aliran wang tunai didiskaun digunakan, anggaran aliran wang tunai masa hadapan didiskaun menggunakan kadar Klibor semasa dan kadar faedah lindung nilai instrumen serupa pada tarikh kunci kira-kira.

(d) Pinjaman, Pendahuluan Dan Pembiayaan Dan Pinjaman Berjangka Bersubordinat (Pinjaman Dan Pembiayaan)

Nilai saksama kadar pinjaman berubah dan pembiayaan adalah dianggarkan lebih kurang bersamaan dengan nilai buku. Bagi kadar pinjaman tetap dan pembiayaan, nilai saksama adalah dianggarkan berdasarkan kadar Klibor semasa dan kadar faedah lindung nilai. Bagi pinjaman tidak bergerak dan pembiayaan, nilai saksama adalah dianggap lebih kurang bersamaan dengan nilai buku, ditolak faedah/pendapatan tergantung dan peruntukan tertentu bagi hutang lapuk dan ragu dan pembiayaan.

(e) Deposit Daripada Pelanggan, Deposit Bank Dan Lain-lain Institusi Kewangan Dan Jualan Sekuriti Bawah Perjanjian Beli-Balik

Nilai saksama bagi deposit-deposit tanggungan dibayar atas tuntutan (semasa dan deposit simpanan) atau dengan tempoh kematangan kurang daripada enam bulan adalah dianggarkan lebih kurang bersamaan dengan nilai buku pada tarikh kunci kira-kira. Nilai saksama deposit berjangka, instrumen deposit boleh niaga dan sekuriti dijual bawah perjanjian beli-balik dengan tempoh kematangan lebih daripada enam bulan adalah dianggarkan berdasarkan aliran wang tunai didiskaun menggunakan kadar Klibor dan kadar faedah lindung nilai.

(f) Bil Dan Penerimaan Belum Bayar

Nilai buku adalah anggaran munasabah nilai saksama kerana sifat jangka-pendeknya.

(g) Amaun Terhutang Kepada Cagamas Berhad

Nilai saksama bagi amaun terhutang kepada Cagamas Berhad adalah ditentukan berdasarkan aliran wang tunai didiskaun bagi pembayaran ansuran masa hadapan pada kadar Klibor semasa dan kadar faedah lindung nilai.

(h) Pinjaman Berjangka, Sijil Deposit Bersubordinat, Pinjaman Berjangka Bersubordinat, Pinjaman Modal Boleh Ditukar Bersubordinat Dan Bon Boleh Ditebus Dan Tidak Bercagar (Pinjaman)

Nilai saksama bagi pinjaman dengan tempoh kematangan yang tinggal kurang daripada enam bulan adalah dianggarkan lebih kurang bersamaan dengan nilai buku pada tarikh kunci kira-kira. Nilai saksama bagi pinjaman dengan tempoh kematangan lebih daripada enam bulan adalah dianggarkan berdasarkan aliran wang tunai didiskaun menggunakan kadar Klibor dan kadar faedah lindung nilai.

(i) Kadar Faedah Lindung Nilai, Niaga Hadapan Dan Kontrak Kadar Hadapan

Anggaran nilai saksama adalah berdasarkan harga pasaran untuk menyertai kontrak pengimbangan pada tarikh kunci kira-kira.

Nilai saksama bagi lain-lain aset kewangan dan lain-lain tanggungan kewangan adalah bersifat jangka pendek dan telah dianggarkan lebih kurang bersamaan dengan nilai buku mereka.

Oleh kerana anggapan telah dibuat berkenaan dengan sifat-sifat risiko pelbagai instrumen kewangan, kadar diskaun, pengalaman kerugian masa hadapan dijangka dan lain-lain faktor, perubahan di dalam ketidakpastian dan anggapan-anggapan boleh menjejaskan anggaran-anggaran dan penilaian yang dihasilkan.



Nota-nota Penyata Kewangan (Sambungan)

49. Aset Ketara Bersih Sesaham (RM)

Aset ketara bersih sesaham mewakili nilai jumlah aset kunci kira-kira tolak jumlah tanggungan, kepentingan minoriti dan ihsan berpunca dari penyatuan yang dinyatakan sebagai amaun sesaham biasa.

Aset ketara bersih sesaham dikira seperti berikut:

	2004		2003	
	Kumpulan RM'000	Syarikat RM'000	Kumpulan RM'000	Syarikat RM'000
Jumlah aset	60,478,610	3,264,802	58,716,685	2,798,480
Tolak:				
Jumlah tanggungan	55,402,579	366,268	54,441,185	363,009
Kepentingan minoriti	968,558	-	811,841	-
Ihsan berpunca dari penyatuan	281,715	-	295,420	-
	56,652,852	366,268	55,548,446	363,009
Aset ketara bersih	3,825,758	2,898,534	3,168,239	2,435,471
Saham biasa diterbitkan dan dibayar penuh bernilai RM1.00 sesaham	1,858,806	1,858,806	1,502,578*	1,502,578*
Aset ketara bersih sesaham (RM)	2.06	1.56	2.11	1.62

* Diselaraskan untuk pertukaran berkadar dalam jumlah saham biasa hasil daripada Terbitan Bonus dalam tahun kewangan.

50. Analisa Segmen Perniagaan

Perniagaan Kumpulan adalah diatitkan dalam enam segmen, berdasarkan produk-produk dan perkhidmatan yang ditawarkan. Segmen-segmen ini adalah perbankan pelaburan, perbankan komersil dan runcit, perbankan luar pesisir, Perbankan Islam, insurans dan lain-lain.

Perbankan Pelaburan

Perbankan pelaburan merangkumi perbankan saudagar, pembrokeran saham, broker niaga hadapan, pengurusan dana dan harta tanah serta perkhidmatan amanah. Perbankan saudagar memenuhi keperluan perniagaan pelanggan-pelanggan korporat besar dan institusi kewangan. Perbankan saudagar menyediakan pelbagai jenis opsyen kewangan, perbendaharaan dan perkhidmatan derivatif, perkhidmatan kewangan korporat, pasaran modal hutang dan perbankan persendirian. Melalui syarikat-syarikat subsidiari Syarikat, perbankan pelaburan juga menyediakan produk saham dan broker niaga hadapan serta perkhidmatan melalui AmSecurities Sdn Bhd dan AmFutures Sdn Bhd, pengurusan pelaburan, pengurusan unit amanah dan penyelesaian pelaburan khas dan perkhidmatan pengurusan harta tanah melalui AmInvestment Management Sdn Bhd, AmInvestment Services Berhad, dan AmProperty Trust Management Bhd, serta perkhidmatan amanah melalui AmTrustee Berhad.

Perbankan Komersil Dan Runcit

Fokus perbankan komersil dan runcit adalah pemberian produk dan perkhidmatan kepada pelanggan individu dan perniagaan kecil dan sederhana. Produk-produk dan perkhidmatan yang ditawarkan kepada pelanggan-pelanggan termasuk kemudahan kredit seperti pembiayaan berjangka, pinjaman perumahan, dagangan, pinjaman sewa beli, pinjaman peribadi dan pembiayaan saham serta lain-lain, kad kredit, perkhidmatan pengiriman, pemungutan deposit dan bankassurans.

Nota-nota Penyata Kewangan (Sambungan)

Perbankan Luar Pesisir

Melalui AmInternational (L) Ltd dan cawangan AmMerchant Bank di Labuan, Kumpulan telah mewujudkan kedudukan dalam arena antarabangsa di Pusat Kewangan Luar Pesisir Antarabangsa Labuan. Produk-produk dan perkhidmatan yang ditawarkan meliputi perkhidmatan kewangan korporat, nasihat dan perkhidmatan amanah, konvensional dan perbankan Islam serta bertindak sebagai Penaja Penyenaiaan bagi syarikat korporat yang mahukan penyenaiaan dalam Bursa Kewangan Antarabangsa Labuan.

Perbankan Islam

Segmen perbankan Islam meliputi aktiviti Perniagaan Perbankan Islam yang dilaksanakan oleh Kumpulan.

Insurans

Segmen insurans menawarkan berbagai-bagai jenis produk insurans hayat dan am.

Lain-lain

Pelbagai aktiviti lain-lain, yang menyokong perniagaan operasi. Ini termasuk pendapatan korporat dan butiran perbelanjaan yang tidak diagihkan kepada segmen perniagaan individu. Selain itu, kos pendanaan syarikat-syarikat bersekutu dan syarikat-syarikat subsidiari Kumpulan adalah termasuk dalam kategori ini.

Kumpulan	Komersil Perbankan			Perbankan		Penghapusan/ Pelarasan		
	Perbankan Komersil RM'000	dan Runcit RM'000	Luar Pesisir RM'000	Perbankan Islam RM'000	Insurans RM'000	Lain-lain RM'000	Penyatuan RM'000	Jumlah RM'000
2004								
Pendapatan luar	821,046	2,527,585	29,600	517,616	519,150	5,386	-	4,420,383
Pendapatan dari segmen lain	31,421	69,111	6,452	-	8,217	2,618	(117,819)	-
Keuntungan operasi	852,467	2,596,696	36,052	517,616	527,367	8,004	(117,819)	4,420,383
Keputusan segmen Pelunasan ihsan atas penyatuan	249,901	100,418	16,638	91,312	35,332	(4,039)	(118,248)	371,314
	-	-	-	-	-	-	(14,327)	(14,327)
Keuntungan/(kerugian) daripada operasi	249,901	100,418	16,638	91,312	35,332	(4,039)	(132,575)	356,987
Bahagian keputusan syarikat-syarikat bersekutu	-	-	-	-	-	-	1,437	1,437
Keuntungan/(kerugian) sebelum pencukaian	249,901	100,418	16,638	91,312	35,332	(4,039)	(131,138)	358,424
Pencukaian	(71,281)	144,261	-	(27,700)	(9,300)	(29,950)	33,811	(39,841)
Kepentingan minoriti	-	-	-	-	-	-	(174,544)	(174,544)
Keuntungan/(kerugian) bersih bagi tahun	178,620	244,679	16,638	63,612	26,032	(33,989)	(271,871)	223,721



Nota-nota Penyata Kewangan (Sambungan)

Kumpulan 2004	Perbankan	Komersil	Perbankan	Perbankan	Insurans	Lain-lain	Penghapusan/ Pelarasan	Jumlah
	Komersil	dan	Luar	Perbankan			Penyatuan	
	RM'000	Runcit	Pesisir	Islam	RM'000	RM'000	RM'000	RM'000
Maklumat lain								
Aset segmen	14,316,274	38,125,249	1,356,433	8,090,237	1,202,117	459,383	(3,392,369)	60,157,324
Pelaburan dalam syarikat-syarikat subsidiari	213,606	30,330	-	-	-	4,763,438	(5,007,374)	-
Pelaburan dalam syarikat-syarikat bersekutu	82,598	200	-	-	-	100	(43,327)	39,571
Ihsan/(rizab) berpunca dari penyatuan	-	-	-	-	(1,565)	-	283,280	281,715
Jumlah aset	14,612,478	38,155,779	1,356,433	8,090,237	1,200,552	5,222,921	(8,159,790)	60,478,610
Tanggungjawab segmen	12,771,899	35,635,113	1,423,416	7,357,334	1,073,188	538,506	(3,396,877)	55,402,579
Tambahan harta dan kelengkapan	17,949	52,926	38	12	5,684	35	-	76,644
Susut nilai	16,895	60,266	244	428	4,797	1,106	-	83,736
Ihsan atas penyatuan	-	-	-	-	-	-	14,327	14,327
2003								
Pendapatan luar	873,995	2,706,212	27,685	283,940	306,170	5,372	-	4,203,374
Pendapatan dari segmen lain	36,723	40,937	9,031	-	8,071	5,129	(99,891)	-
Keuntungan operasi	910,718	2,747,149	36,716	283,940	314,241	10,501	(99,891)	4,203,374
Keputusan segmen Pelunasan ihsan atas penyatuan	201,172	278,967	(11,280)	55,423	14,160	1,011	(119,660)	419,793
	-	-	-	-	-	-	(13,787)	(13,787)
Keuntungan/(Kerugian) daripada operasi	201,172	278,967	(11,280)	55,423	14,160	1,011	(133,447)	406,006
Bahagian keputusan syarikat-syarikat bersekutu	-	-	-	-	-	-	(3,951)	(3,951)
Keuntungan/(Kerugian) sebelum pencukaian	201,172	278,967	(11,280)	55,423	14,160	1,011	(137,398)	402,055
Pencukaian	(52,174)	62,316	(40)	(20,546)	(3,771)	(12,745)	13,509	(13,451)
Kepentingan minoriti	-	-	-	-	-	-	(125,448)	(125,448)
Keuntungan bersih bagi tahun	148,998	341,283	(11,320)	34,877	10,389	(11,734)	(249,337)	263,156

Nota-nota Penyata Kewangan (Sambungan)

Kumpulan 2003	Komersil		Perbankan	Perbankan		Penghapusan/ Pelarasan		Jumlah RM'000
	Perbankan Komersil RM'000	dan Runcit RM'000	Luar Pesisir RM'000	Perbankan Islam RM'000	Insurans RM'000	Lain-lain RM'000	Penyatuan RM'000	
Maklumat lain								
Aset segmen	15,164,423	40,391,926	1,207,166	4,457,028	896,025	430,821	(4,176,161)	58,371,228
Pelaburan dalam syarikat-syarikat subsidiari	213,606	30,330	-	-	-	4,555,308	(4,799,244)	-
Pelaburan dalam syarikat-syarikat bersekutu	-	200	-	-	-	100	(43,894)	50,037
lhsan/(rizab) berpunca dari penyatuan	-	-	-	-	(1,565)	-	296,985	295,420
Jumlah aset	15,471,660	40,422,456	1,207,166	4,457,028	894,460	4,986,229	(8,722,314)	58,716,685
Tanggungan segmen	13,698,724	38,274,984	1,291,595	4,086,930	788,089	730,892	(4,430,029)	54,441,185
Tambahan harta dan kelengkapan	33,141	42,495	129	137	6,749	-	-	82,651
Susut nilai	17,125	92,814	312	249	4,553	830	37	115,920
lhsan atas penyatuan	-	-	-	-	-	-	13,787	13,787

Pendapatan operasi Kumpulan dan Syarikat meliputi pendapatan faedah dan pembiayaan bersih selepas faedah dan pendapatan tergantung atau dibayar balik tetapi sebelum pelunasan premium tolak pertambahan diskaun, pendapatan bayaran khidmat, pendapatan bersih perniagaan sekuriti pasaran wang, pendapatan perniagaan bersih derivatif, keuntungan/(kerugian) bersih jualan pelaburan disebut harga, pendapatan dividen kasar dari pelaburan disebut harga, pendapatan premium daripada perniagaan insurans nyawa dan am, pendapatan daripada operasi Perbankan Islam sebelum pendapatan hak pelabur deposit, keuntungan pertukaran mata wang asing dan peruntukan atau masuk kira semula bersih penyusutan nilai pelaburan.

Maklumat kewangan segmen mengikut geografi tidak dipersembahkan kerana kegiatan Kumpulan terutamanya beroperasi di Malaysia kecuali, Frasers International Pte. Ltd., dan syarikat-syarikat subsidiarinya, P.T. AmCapital Indonesia dan AmSecurities (HK) Limited, di mana kegiatan-kegiatan ini adalah masing-masing beroperasi di Singapura, Indonesia dan Hong Kong. Kegiatan-kegiatan di Singapura, Indonesia dan Hong Kong adalah tidak penting (kurang daripada 1% atas pendapatan operasi, keuntungan sebelum pencukaian dan jumlah aset) berbanding dengan kegiatan Kumpulan di Malaysia.



Nota-nota Penyata Kewangan *(Sambungan)*

51. Nisbah Kecukupan Modal

Garis panduan Bank Negara Malaysia (BNM) mengenai kecukupan modal memerlukan syarikat-syarikat subsidiari perbankan saudagar, AmMerchant Bank, syarikat subsidiari perbankan komersil, AmBank dan syarikat subsidiari kewangan, AmFinance, mengekalkan tahap modal mencukupi bagi menahan sebarang kerugian mungkin timbul dari risiko pinjaman dan lain-lain berkaitan dengan operasi pembiayaan. Nisbah kecukupan modal dikira berdasarkan kelayakan modal berhubung dengan jumlah aset berwajaran risiko seperti ditentukan oleh BNM.

Nisbah kecukupan modal berwajaran risiko sebanyak 16.13% bagi AmMerchant Bank (2003-14.71%), AmBank sebanyak 11.96% (2003-12.90%) dan AmFinance sebanyak 11.24% (2003-10.76%), melebihi kehendak minima.

Pada masa ini, Kumpulan tidak perlu mengekalkan sebarang kehendak nisbah kecukupan modal bagi institusi-institusi kewangan. Walau bagaimanapun, jika Kumpulan dikehendaki mematuhi nisbah tersebut, nisbah kecukupan modal Kumpulan adalah seperti berikut:

	Kumpulan	
	2004 RM'000	2003 RM'000
Modal tahap 1		
Modal saham biasa dibayar penuh	1,858,806	1,001,719
Rizab modal	125,284	140,771
Premium saham	263,058	648,280
Rizab berkanun	1,164,073	895,385
Rizab perubahan pertukaran mata wang	19,604	19,827
Keuntungan tidak diagihkan pada akhir tahun	676,648	633,640
Kepentingan minoriti	968,558	773,030
Jumlah	5,076,031	4,112,652
Tolak:		
Ihsan	281,715	295,420
Aset cukai tertunda - bersih	973,249	-
Jumlah modal tahap 1	3,821,067	3,817,232
Modal tahap 2		
Sijil deposit bersubordinat	197,300	195,950
Pinjaman berjangka bersubordinat	565,243 **	710,000
Bon Boleh Ditebus Dan Tidak Bercagar	660,000	-
Pinjaman modal boleh ditukar bersubordinat	-	460,000
Peruntukan am bagi hutang ragu dan lapuk	601,279	591,394
Jumlah modal tahap 2	2,023,822	1,957,344
Dasar modal	5,844,889	5,774,576
Aset berwajaran risiko diaudit	45,846,360	45,052,004
Nisbah modal (%):		
Nisbah modal intisari	8.33	8.47
Nisbah modal berwajaran risiko	12.75	12.82

** Amaun dalam tahun semasa mewakili pinjaman berjangka bersubordinat bernilai RM680,000,000 daripada Astute Aset Berhad (Astute) selepas ditolak dengan pelaburan perniagaan Kumpulan sebanyak RM114,757,000 dalam bon dilindungi aset bercagar boleh tebus diterbitkan oleh Astute.

Nota-nota Penyata Kewangan (Sambungan)

52. Lain-lain Peristiwa Penting

1. Pada 10 Mei 2003, Syarikat telah menerima kelulusan Bank Negara Malaysia untuk memulakan rundingan dengan EON Capital Berhad bagi kemungkinan penggabungan di antara kedua kumpulan perbankan. Walaubagaimanapun, kedua-dua pihak bersetuju untuk menamatkan rundingan pada 25 Jun 2003.
2. Pada 9 Julai 2003, Syarikat telah mendapat kelulusan BNM untuk memulakan rundingan dengan Commerce Asset-Holding Berhad bagi kemungkinan penggabungan di antara AmBank dengan Bumiputra-Commerce Bank Berhad dan AmFinance dengan Bumiputra-Commerce Finance Berhad. Kedua-dua pihak bersetuju untuk menamatkan rundingan pada 5 September 2003.
3. Pada 28 Oktober 2003, Syarikat telah memasuki Perjanjian Kemudahan Tambahan dengan Danamodal Nasional Bhd (Danamodal) dimana sebanyak RM680 juta Pinjaman Berjangka Bersubordinat yang diperolehi dari Danamodal telah diserahkan haknya kepada Astute Aset Berhad.

Syarat dan terma-terma pinjaman adalah sama, kecuali faedah yang dikenakan ke atas pinjaman pada kadar 6.5% setahun sehingga 19 Disember 2006, 7.0% setahun daripada 20 Disember 2006 sehingga 19 Disember 2007, dan 7.5% setahun daripada 20 Disember 2007 sehingga 19 Disember 2011.

4. Syarikat telah bercadang dan melaksanakan yang berikut:
 - (i) Pertambahan modal saham yang dibenarkan di dalam Syarikat daripada RM2,000,000,000 mengandungi 2,000,000,000 saham bernilai RM1.00 setiap satu kepada RM5,000,000,000 dengan mewujudkan 3,000,000,000 saham baru bernilai RM1.00 setiap satu.
 - (ii) Terbitan bonus sehingga 505,761,819 saham biasa baru bernilai RM1.00 setiap satu di dalam Syarikat atas kadar satu (1) saham biasa baru untuk setiap dua (2) saham sedia ada yang dipegang di dalam Syarikat (Cadangan Terbitan Bonus) melalui pemodal sehingga RM505,761,819 daripada akaun premium saham Syarikat
 - (iii) Terbitan hak melepaskan tuntutan sehingga 303,457,091 saham biasa baru di dalam Syarikat pada harga terbitan bernilai RM1.10 sesaham pada kadar satu (1) saham biasa baru untuk setiap lima (5) saham biasa yang sedia ada dipegang di dalam Syarikat selepas Terbitan Bonus (Terbitan Hak). Hasil terbitan hak tersebut telah digunakan oleh Syarikat untuk melanggan terbitan hak tiada pelepasan berjumlah RM325 juta oleh AmBank, dan juga untuk membiayai keperluan modal kerja Kumpulan.
 - (iv) Pelarasan harga laksana Waran 1997/2007 daripada RM10.73 sesaham kepada RM6.51 sesaham dan pertambahan sebanyak 56,521,708 Waran 1997/2007 timbul daripada pelarasan Terbitan Bonus dan Hak.
 - (v) Pelarasan kepada harga laksana Waran 2003/2008 daripada RM3.60 sesaham kepada RM2.19 sesaham dan pertambahan 79,557,942 Waran 2003/2008 timbul daripada pelarasan Terbitan Bonus dan Hak.
 - (vi) Kenaikan 136,079,650 saham-saham biasa baru bernilai RM1.00 sesaham yang akan diterbitkan, apabila pelaksanaan 56,521,708 tambahan Waran 1997/2007 dan 79,557,942 tambahan Waran 2003/2008 seperti (d) dan (e) di atas.
5. Pada 27 Februari 2004 dan 31 Mei 2004, Syarikat telah mengumumkan cadangan-cadangan berikut:
 - (i) Cadangan Penswastaaan AMFB melibatkan skim penyusunan di bawah Seksyen 176 Akta Syarikat, 1965 antara AMFB, Syarikat dan para pemegang saham AMFB selain daripada Syarikat (Para Pemegang Saham Minoriti AMFB) di mana AHB akan membeli semua Saham Minoriti AMFB berjumlah sehingga 189,113,911 saham dalam AMFB mewakili sehingga 35.75% kepentingan ekuiti dalam AMFB, dengan ganjaran tunai berjumlah sehingga RM1,361,620,159 juta bersamaan dengan RM7.20 seSaham Minoriti AMFB (Cadangan Harga Ganjaran), yang akan dibayar melalui kombinasi terbitan saham dalam Syarikat dan tunai atas dasar berikut:-
 - (a) sejumlah RM771,584,757 dengan menerbitkan sehingga 189,113,911 Saham-Saham Syarikat Baru atas kadar satu (1) Saham Syarikat Baru bernilai RM4.08 sesaham Syarikat Baru untuk setiap satu (1) Saham Minoriti AMFB sedia ada; dan



Nota-nota Penyata Kewangan (Sambungan)

- (b) baki berjumlah RM590,035,402 secara tunai atas kadar RM3.12 untuk setiap satu (1) Saham Minoriti AMFB yang dipegang.

Tarikh kelayakan bagi nama-nama Para Pemegang Saham Minoriti AMFB yang mesti disenaraikan di dalam Rekod Pelabur AMFB untuk mengambil bahagian dalam Cadangan Penswastaan AMFB akan ditentukan dan diumumkan pada tarikh yang akan ditentukan selepas semua kelulusan berkaitan dengan Cadangan Penswastaan AMFB, termasuk persetujuan mahkamah bagi Cadangan Penswastaan AMFB (Tarikh Kelayakan).

Jumlah saham Syarikat Baru yang akan diterbitkan bergantung kepada jumlah sebenar Saham Minoriti AMFB yang akan dibeli pada Tarikh Kelayakan, mengambil kira saham baru AMFB yang mungkin diterbitkan oleh AMFB melalui pelaksanaan opsyen di bawah Skim Opsyen Saham Pekerja AMFB (Opsyen ESOS AMFB) sebelum Tarikh Kelayakan. Pada 31 Mac 2004, jumlah Opsyen ESOS AMFB yang belum dilaksanakan adalah 345,000.

Setelah skim penyusunan menjadi efektif, semua Pemegang Saham Minoriti AMFB adalah disyaratkan menukar saham AMFB pada dasar satu (1) Saham Syarikat Baru dan RM3.12 tunai bagi setiap satu (1) Saham Minoriti AMFB sedia ada yang dipegang pada Tarikh Kelayakan.

Melalui Cadangan Penswastaan AMFB, AMFB akan menjadi syarikat subsidiari milik penuh Syarikat. Disebabkan AMFB tidak lagi memenuhi syarat penyebaran pegangan saham awam Bursa Malaysia, Bursa Malaysia boleh menarik balik penyenaian saham AMFB daripada Senarai Rasmi Bursa Malaysia seperti yang diperuntukan di bawah Seksyen 16.09 Syarat Penyenaian Bursa Malaysia. Adalah menjadi tujuan Syarikat untuk memohon kelulusan Bursa Malaysia supaya status penyenaian AMFB tidak dikuatkuasakan.

- (ii) Cadangan penyenaian Kumpulan Perbankan Pelaburan Syarikat, melalui syarikat yang baru diperbadankan (Newco), dalam Papan Utama Bursa Malaysia.

Cadangan Penyenaian Newco melibatkan yang berikut:-

- (a) memperbadankan Newco yang akan bertindak sebagai badan penyenaian/syarikat pemegang, yang pada mulanya akan menjadi syarikat subsidiari milik penuh Syarikat;
- (b) penyusunan semula dalaman melibatkan pindahan kesemua kepentingan Syarikat dalam komponen syarikat-syarikatnya yang terlibat dalam operasi perbankan pelaburan kepada Newco (Cadangan Penyusunan Semula Dalaman)
- (c) Tawaran untuk jualan/terbitan terhad berjumlah 40% daripada modal saham Newco diterbitkan dan dibenarkan yang telah diperbesarkan (Cadangan Tawaran) yang akan dijalankan setelah Cadangan Penyusunan Semula Dalaman siap kepada yang berikut:-
- (i) Para pemegang Saham AHB (Para Pemegang Saham AHB yang Layak); dan
- (ii) Mereka yang berikut yang memenuhi kriteria kelayakan untuk menyertai dalam Cadangan Tawaran (Para Pekerja yang Layak):-
1. Para pengarah dan pekerja Newco dan/atau syarikat-syarikat subsidiari dan bersekutunya yang diperbadankan di Malaysia;
 2. Pengarah AHB; dan
 3. Rakan niaga AHB; dan
- (d) Penyenaian keseluruhan cadangan modal saham Newco yang diterbitkan dan dibayar penuh dalam Papan Utama Bursa Malaysia.

- (iii) Cadangan Pemisahan Saham melibatkan pengurangan nilai par Saham Syarikat daripada RM1.00 setiap satu kepada RM0.50 setiap satu dengan cara membahagikan setiap satu (1) saham sedia ada yang dipegang dalam Syarikat kepada dua (2) saham-saham biasa baru dalam Syarikat bernilai RM0.50 setiap satu. Para pemegang saham Syarikat, yang nama mereka terdapat dalam Rekod Pelabur selepas waktu urus niaga pada tarikh yang akan ditentukan dan diumumkan kemudian selepas mendapat semua kelulusan yang berkenaan, akan layak menerima Cadangan Pemisahan Saham. Cadangan Pemisahan Saham dijangka akan dilaksanakan setelah Cadangan Penswastaan AMFB selesai.

Nota-nota Penyata Kewangan (Sambungan)

Pada 25 Mac 2004 Suruhanjaya Sekuriti (SC) telah meluluskan permohonan Syarikat untuk pengecualian daripada mematuhi Perenggan 5 Petunjuk Nota 8A Garis Panduan SC tertakluk kepada syarat di mana Syarikat dikehendaki melaksanakan cadangan pembahagian saham dalam tempoh tiga (3) bulan setelah cadangan penswastan AMFB selesai.

Cadangan Pemisahan Saham yang akan diterbitkan, apabila diperuntukkan dan diterbitkan, bertaraf *pari passu* dari segala aspek di kalangan saham-saham tersebut.

Cadangan Pemisahan Saham akan menyebabkan penurunan harga pasaran saham-saham Syarikat yang sedia ada, menjadikan saham Syarikat lebih murah kepada para pemegang saham dan pelabur. Cadangan Pemisahan Saham juga akan meningkatkan kecairan dan peluang pemasaran saham Syarikat disebabkan peningkatan dalam bilangan saham-saham Syarikat.

Cadangan Penswastan AMFB, Penyenaraian Newco dan Pemisahan Saham adalah tertakluk kepada kelulusan SC, Menteri Kewangan, Bank Negara Malaysia, Mahkamah Tinggi Malaya, para pemegang saham Syarikat dan AMFB dan pihak-pihak yang berkuasa berkenaan.

Cadangan Penswastan dan Penyenaraian Newco adalah bersyarat di antara satu sama lain. Cadangan Pemisahan Saham adalah tidak bersyarat ke atas Cadangan Penswastan AMFB dan Cadangan Penyenaraian Kumpulan Newco.


53. Pelarasan-Pelarasan Tahun Lepas

Dalam tahun kewangan, Kumpulan dan Syarikat telah mengambilkira piawaian MASB 25, Pencukaian Pendapatan, ke atas pengukuran dan pengiktifan pencukaian aset dan liabiliti tertunda yang akan berkuatkuasa pada 1 April 2003. Perubahan perakaunan telah diambilkira secara retrospektif dan kesan terhadap tahun-tahun lalu telah diambil kira sebagai pelarasan tahun lepas di dalam penyata kewangan.

Kumpulan	Seperti dinyatakan dahulu RM'000	Pelarasan- pelarasan RM'000	Seperti dinyatakan semula RM'000
Kunci Kira-kira			
Pada 31 Mac 2003			
Aset cukai tertunda	674,649	162,848	837,497
Keuntungan yang tidak diagihkan	633,640	124,037	757,677
Kepentingan minoriti	773,030	38,811	811,841
<hr/>			
Aset ketara bersih sesaham (RM) *	2.03	0.08	2.11
<hr/>			
Penyata Pendapatan			
Untuk tahun kewangan berakhir 31 Mac 2003			
Pindahan bersih kepada pencukaian tertunda	3,770	2,748	6,518
Keuntungan selepas pencukaian sebelum kepentingan minoriti	385,856	2,748	388,604
Kepentingan minoriti	(122,844)	(2,604)	(125,448)
Keuntungan diagihkan kepada pemegang-pemegang saham	263,012	144	263,156

* Pelarasan bagi perubahan berkadar dalam jumlah saham-saham biasa hasil daripada Terbitan Bonus dalam tahun kewangan.

Perubahan dalam polisi perakaunan memberi kesan ke atas kenaikan keuntungan bersih sebanyak RM2.8 juta bagi tahun kewangan.



Nota-nota Penyata Kewangan (Sambungan)

54. Angka Perbandingan

Pengkelasan dan pendedahan butiran-butiran dalam penyata kewangan tahun semasa adalah konsisten dengan tahun kewangan lepas kecuali perbandingan angka berikut yang telah dinyatakan semula kesan daripada serapan MASB 25 adalah seperti berikut:

Kumpulan	Seperti dinyatakan dahulu RM'000	Seperti dinyatakan semula RM'000
Kunci Kira-Kira		
Pada 31 Mac 2003		
Aset cukai tertunda	674,649	835,861
Keuntungan yang tidak diagihkan	633,640	757,677
Kepentingan minoriti	773,030	811,841
Penyata Pendapatan		
Untuk tahun kewangan berakhir 31 Mac 2003		
Pindahan bersih kepada pencukaian tertunda	3,770	6,518
Keuntungan selepas pencukaian sebelum kepentingan minoriti	385,856	388,604
Kepentingan minoriti	(122,844)	(125,448)
Keuntungan diagihkan kepada pemegang-pemegang saham	263,012	263,156

55. Perniagaan Perbankan Islam

Kedudukan urusan kewangan pada 31 Mac 2004, dan keputusan kewangan bagi tahun berakhir 31 Mac 2004 di bawah Perniagaan Perbankan Islam bagi syarikat subsidiari perbankan saudagar, AmMerchant Bank, syarikat subsidiari perbankan komersil, AmBank dan syarikat subsidiari kewangan, AmFinance, selepas penghapusan urusan niaga dan baki antara syarikat dan termasuk dalam penyata kewangan Kumpulan diringkaskan seperti berikut:

KUNCI KIRA-KIRA Pada 31 MAC 2004

	Nota	Kumpulan	
		2004 RM'000	2003 RM'000
ASET			
Wang tunai dan dana jangka pendek	(b)	567,312	317,042
Deposit dengan institusi kewangan	(c)	30,000	-
Sekuriti perniagaan	(d)	107,002	210,921
Sekuriti pelaburan	(e)	554,911	341,391
Kegiatan pembiayaan	(f)	6,521,437	3,466,058
Lain-lain penghutang, deposit dan pra-bayar		46,682	22,350
Aset cukai tertunda	(t)	48,979	14,913
Deposit berkanun dengan Bank Negara Malaysia		213,650	99,158
Harta dan kelengkapan	(g)	64	108
JUMLAH ASET		8,090,037	4,471,941

Nota-nota Penyata Kewangan (Sambungan)

	Nota	Kumpulan	
		2004 RM'000	2003 RM'000
TANGGUNGAN DAN DANA PERBANKAN ISLAM			
Deposit daripada pelanggan	(h)	3,099,575	1,621,661
Deposit bank dan lain-lain institusi kewangan	(i)	3,538,933	1,989,495
Dana diubah	(j)	328,321	305,020
Penerimaan belum bayar	(k)	151	91
Lain-lain tanggungan	(l)	389,633	170,663
Jumlah Tanggungan		7,356,613	4,086,930
DANA PERBANKAN ISLAM			
Dana modal	(m)	475,542	190,542
Keuntungan tidak diagihkan		257,882	194,469
Dana Perbankan Islam		733,424	385,011
JUMLAH TANGGUNGAN DAN DANA PERBANKAN ISLAM			
		8,090,037	4,471,941
PENGLIBATAN DAN TANGGUNGAN LUAR JANGKA			
	(u)	2,432,369	1,620,571

Nota-nota disertakan merupakan sebahagian daripada Penyata Kewangan Perniagaan Perbankan Islam.

PENYATA PENDAPATAN BAGI TAHUN KEWANGAN BERAKHIR 31 MAC 2004

	Nota	Kumpulan	
		2004 RM'000	2003 RM'000
Pendapatan dari dana pelabur dan lain-lain pelaburan (Peruntukan)/Masuk kira semula peruntukan penyusutan nilai pelaburan	(n)	446,572 (1,924)	232,263 60
Kerugian pinjaman dan pembiayaan dan peruntukan Pindahan bersih kepada rizab persamaan keuntungan	(o)	(158,194) (47,870)	(72,064) (7,593)
Jumlah pendapatan		238,584	152,666
Pendapatan hak simpanan	(p)	(183,463)	(134,223)
Keuntungan Kumpulan		55,121	18,443
Pendapatan dari Dana Perbankan Islam	(q)	74,046	51,715
Jumlah pendapatan bersih		129,167	70,158
Perbelanjaan operasi	(r)	(37,855)	(14,735)
Keuntungan sebelum pencukaian		91,312	55,423
Pencukaian	(s)	(27,899)	(16,525)
Keuntungan selepas pencukaian		63,413	38,898

Nota-nota disertakan merupakan sebahagian daripada Penyata Kewangan Perniagaan Perbankan Islam.

Nota-nota Penyata Kewangan *(Sambungan)*

PENYATA PERUBAHAN DALAM DANA PERBANKAN ISLAM BAGI TAHUN KEWANGAN BERAKHIR 31 MAC 2004

Kumpulan	Nota	Dana Modal RM'000	Boleh diagihkan Keuntungan tidak diagihkan RM'000	Jumlah RM'000
Pada 1 April 2002				
Dinyatakan sebelum ini		60,000	224,849	284,849
Pelarasan tahun lepas	(z)	-	10,892	10,892
Dinyatakan semula		60,000	235,741	295,741
Dana yang diagih dari Ibu Pejabat		150,542	-	150,542
Pindahan ke Perniagaan Perbankan bukan Islam		(20,000)	(80,170)	(100,170)
Keuntungan bagi tahun		-	38,898	38,898
Pada 31 Mac 2003		190,542	194,469	385,011
Pada 1 April 2003				
Dinyatakan sebelum ini		190,542	179,556	370,098
Pelarasan tahun lepas	(z)	-	14,913	14,913
Dinyatakan semula		190,542	194,469	385,011
Dana yang diagih dari Ibu Pejabat		285,000	-	285,000
Keuntungan bagi tahun		-	63,413	63,413
Pada 31 Mac 2004		475,542	257,882	733,424

Nota-nota disertakan merupakan sebahagian daripada Penyata Kewangan Perniagaan Perbankan Islam.

Nota-nota Penyata Kewangan *(Sambungan)*

PENYATA ALIRAN WANG TUNAI BAGI TAHUN KEWANGAN BERAKHIR 31 MAC 2004

	Kumpulan	
	2004 RM'000	2003 RM'000
ALIRAN WANG TUNAI DARI KEGIATAN OPERASI		
Keuntungan sebelum pencukaian	91,312	55,423
Campur/(Tolak) pelarasan bagi:		
Peruntukan tertentu bagi pembiayaan hutang lapuk dan ragu	114,240	61,408
Pendapatan tertanggung bersih	52,398	96,583
Pindahan ke rizab persamaan keuntungan	47,870	7,593
Peruntukan am bagi pembiayaan hutang lapuk dan ragu	47,781	14,362
Peruntukan/(Masuk kira semula peruntukan) penyusutan nilai pelaburan	1,924	(60)
Susut nilai harta dan kelengkapan	53	249
Harta dan kelengkapan dihapuskan	3	-
	<hr/>	<hr/>
Keuntungan Operasi Sebelum Perubahan Modal Kerja (Pertambahan)/Pengurangan Aset Operasi:	355,581	235,558
Deposit dengan institusi kewangan	(30,000)	30,000
Sekuriti perniagaan	101,995	(127,097)
Kegiatan pembiayaan	(3,269,798)	(2,393,810)
Lain-lain penghutang, deposit dan pra-bayar	(24,332)	(14,200)
Deposit berkanun dengan Bank Negara Malaysia	(114,492)	(48,853)
Pertambahan/(Pengurangan) Tanggungan Operasi:		
Deposit daripada pelanggan	1,477,914	380,478
Deposit bank dan lain-lain institusi kewangan	1,549,438	1,407,565
Dana diubah	23,301	(400)
Penerimaan belum bayar	60	91
Lain-lain tanggungan	175,192	59,353
	<hr/>	<hr/>
Wang Tunai Diwujudkan Dari/(Digunakan Dalam) Operasi Pembayaran cukai	244,859 (66,057)	(471,315) (41,149)
	<hr/>	<hr/>
Wang Tunai Bersih Diwujudkan Dari/(Digunakan Dalam) Kegiatan Operasi	178,802	(512,464)
ALIRAN WANG TUNAI DARI KEGIATAN PELABURAN		
Pembelian sekuriti pelaburan-bersih	(213,520)	(32,894)
Pembelian harta dan kelengkapan	(12)	(137)
Aliran wang tunai keluar bersih daripada pindahan aset dan tanggungan kepada Perniagaan Perbankan bukan Islam (Nota a)	-	(7,574)
	<hr/>	<hr/>
Wang Tunai Bersih Digunakan Dalam Kegiatan Pelaburan	(213,532)	(40,605)
ALIRAN WANG TUNAI DARI KEGIATAN KEWANGAN		
Perolehan dari penerbitan saham	285,000	150,542
	<hr/>	<hr/>
Wang Tunai Bersih Daripada Kegiatan Kewangan	285,000	150,542
	<hr/>	<hr/>
Pertambahan/(Pengurangan) Bersih Wang Tunai Dan Kesamaan Wang Tunai Wang Tunai dan Kesamaan Wang Tunai Pada Awal Tahun	250,270 317,042	(402,527) 719,569
	<hr/>	<hr/>
Wang Tunai dan Kesamaan Wang Tunai Pada Akhir Tahun	567,312	317,042
	<hr/>	<hr/>

Nota-nota Penyata Kewangan *(Sambungan)*

PENYATA ALIRAN WANG TUNAI (Sambungan) BAGI TAHUN KEWANGAN BERAKHIR 31 MAC 2004

Nota a: Pindahan aset dan tanggungan kepada Perniagaan Perbankan Bukan Islam

Ringkasan kesan pemindahan aset dan tanggungan kepada perniagaan perbankan bukan Islam pada 15 Jun 2002 ke atas aliran wang tunai Islam Kumpulan dalam tahun kewangan lepas adalah seperti berikut:

	RM'000
Pindahan aset bersih:	
Wang tunai dan dana jangka pendek	7,574
Sekuriti perniagaan	113,645
Pembiayaan	1,361,063
Peruntukan am hutang lapuk dan ragu pembiayaan	(23,630)
Peruntukan tertentu hutang lapuk dan ragu pembiayaan	(59,599)
Faedah tergantung	(36,751)
Lain-lain aset	2,569
Deposit berkanun dengan Bank Negara Malaysia	44,465
Harta dan kelengkapan - Kos	911
Harta dan kelengkapan – Susutnilai terkumpul	(723)
Deposit daripada pelanggan	(546,661)
Deposit bank dan lain-lain institusi kewangan	(724,351)
Lain-lain tanggungan	(38,342)
	<hr/>
Aset bersih dipindahkan	100,170
Tolak: Amaun terhutang daripada Ibu Pejabat	(100,170)
	<hr/>
	-
Tolak: Wang tunai dan dana jangka pendek	(7,574)
	<hr/>
Aliran wang tunai keluar bersih	(7,574)
	<hr/>

Nota-nota disertakan merupakan sebahagian daripada Penyata Kewangan Perniagaan Perbankan Islam.

Nota-nota Penyata Kewangan *(Sambungan)*

NOTA-NOTA PENYATA KEWANGAN PERNIAGAAN PERBANKAN ISLAM

(a) PERNIAGAAN PERBANKAN ISLAM

PENDEDAHAN OLEH PENASIHAT SYARIAH

Aktiviti perbankan Islam Kumpulan adalah tertakluk kepada keakuran dengan kehendak Syariah dan disahkan oleh Penasihat Syariah, Professor Madya Dato' Hj Md Hashim bin Yahya, Dato' Sheikh Ghazali bin Hj Abdul Rahman dan Professor Dr Mohd Daud Bakar. Tugas dan kuasa Penasihat Syariah adalah seperti berikut:

- Menasihati dan memberi bimbingan di atas semua perkara mengenai prinsip-prinsip Syariah termasuk aktiviti pembangunan produk, pemasaran dan pelaksanaan.
- Membantu dalam mendirikan perniagaan dan prosedur operasi yang mematuhi prinsip-prinsip Syariah.

OBLIGASI ZAKAT

Kumpulan tidak membayar zakat bagi pihak pemegang saham dan pendeposit.

(b) WANG TUNAI DAN DANA JANGKA PENDEK

	Kumpulan	
	2004 RM'000	2003 RM'000
Wang tunai dan baki bank	9,012	11,329
Wang panggilan dan deposit matang dalam tempoh sebulan:		
Bank berlesen	492,000	222,413
Syarikat kewangan berlesen	40,000	83,300
Lain-lain insitituti kewangan	26,300	-
	567,312	317,042

(c) DEPOSIT DENGAN INSTITUSI KEWANGAN

Bank berlesen	30,000	-
---------------	--------	---

(d) SEKURITI PERNIAGAAN

Sekuriti Pasaran Wang:

Bon pembawa Cagamas Mudharabah	53,500	53,500
Sijil Pelaburan Kerajaan Malaysia	927	7,298
Sijil Hutang Islam Boleh Niaga	-	13,655
Bil Bank Negara Malaysia Islam	-	37,257
	54,427	111,710

Saham Disebut Harga di Malaysia

	-	8
--	---	---

Sekuriti Hutang Persendirian Tidak Disebut Harga

Dalam Syarikat-Syarikat Diperbadankan Di Malaysia:

Bon korporat	51,290	-
Bon korporat Islam	3,704	78,383
Nota korporat	486	20,820
	55,480	99,203

Peruntukan penyusutan nilai pelaburan	109,907 (2,905)	210,921 -
---------------------------------------	--------------------	--------------

	107,002	210,921
--	----------------	----------------

Nota-nota Penyata Kewangan (Sambungan)

NOTA-NOTA PENYATA KEWANGAN PERNIAGAAN PERBANKAN ISLAM (Sambungan)

	Kumpulan	
	2004 RM'000	2003 RM'000
Nilai pasaran:		
Sekuriti Pasaran Wang:		
Bon pembawa Cagamas Mudharabah	53,500	53,560
Sijil Pelaburan Kerajaan Malaysia	932	7,344
Sijil Hutang Islam Boleh Niaga	-	13,759
Bil Bank Negara Malaysia Islam	-	37,331
Saham Disebut Harga di Malaysia	-	14
Sekuriti Hutang Persendirian Tidak Disebut Harga Dalam Syarikat-Syarikat Diperbadankan Di Malaysia:		
Bon korporat Islam	3,664	80,386
Nota korporat	487	20,847
(e) SEKURITI PELABURAN		
Sekuriti Pasaran Wang:		
Sijil Hutang Islam Boleh Niaga	237,658	19,977
Sijil Pelaburan Kerajaan Malaysia	190,482	137,977
Bon Khazanah	82,491	132,053
Penerimaan jurubank	4,472	-
Penerimaan jurubank Islam	2,979	-
	518,082	290,007
Sekuriti Hutang Persendirian Tidak Disebut Harga Dalam Syarikat-Syarikat Diperbadankan Di Malaysia:		
Bon korporat	21,031	42,117
Pertukaran Hutang Ekuiti Tidak Disebut Harga Dalam Syarikat-Syarikat Diperbadankan Di Malaysia	10,494	11,476
Jumlah	549,607	343,600
Pelunasan premium tolak pertambahan diskaun	15,798	9,267
Peruntukan penyusutan nilai pelaburan di Malaysia	(10,494)	(11,476)
Bersih	554,911	341,391
Nilai pasaran:		
Sekuriti Pasaran Wang:		
Sijil Pelaburan Kerajaan Malaysia	202,530	144,629
Sijil Hutang Islam Boleh Niaga	255,000	19,977
Bon Khazanah	87,231	136,200
Penerimaan jurubank	4,472	-
Penerimaan jurubank Islam	2,997	-
Sekuriti Hutang Persendirian Tidak Disebut Harga Dalam Syarikat-syarikat Diperbadankan Di Malaysia:		
Bon korporat	20,990	42,787

Nota-nota Penyata Kewangan (Sambungan)

NOTA-NOTA PENYATA KEWANGAN PERNIAGAAN PERBANKAN ISLAM (Sambungan)

	Kumpulan	
	2004 RM'000	2003 RM'000
Struktur kematangan untuk sekuriti pasaran wang dipegang untuk pelaburan adalah seperti berikut:		
Matang dalam tempoh setahun	251,123	69,539
Satu hingga tiga tahun	186,899	207,295
Tiga hingga lima tahun	80,060	13,173
	518,082	290,007

(f) KEGIATAN PEMBIAYAAN

Pembiayaan/Kemudahan kredit pusingan berjangka	2,627,276	1,331,820
Sewa beli Islam, tolak pendapatan belum diperolehi	3,685,629	2,321,650
Penghutang kad kredit	74,752	35,012
Pajakan akan diterima	457,146	6,691
Penerimaan amanah	1,646	1,242
Bil akan diterima	39,383	15,497
	6,885,832	3,711,912
Pembiayaan kasar		
Tolak:		
Peruntukan pembiayaan lapuk dan ragu		
Am	101,043	53,262
Tertentu	91,255	56,034
	192,298	109,296
Pendapatan tergantung	172,097	136,558
	364,395	245,854
Pembiayaan bersih	6,521,437	3,466,058
Analisa pembiayaan mengikut konsep adalah seperti berikut:		
Al-Ijarah	4,566,874	1,879,833
Al-Bai' Bithaman Ajil	1,741,717	1,303,091
Al-Musyarakah	399,187	413,841
Al-Murabahah	86,387	42,898
Al-Bai In'nah	73,533	-
Al-Wujud	17,012	50,581
Al-Istina	1,122	2,537
Al-Mudharabah	-	19,131
	6,885,832	3,711,912



Nota-nota Penyata Kewangan (Sambungan)

NOTA-NOTA PENYATA KEWANGAN PERNIAGAAN PERBANKAN ISLAM (Sambungan)

	Kumpulan	
	2004 RM'000	2003 RM'000
Struktur kematangan pembiayaan adalah seperti berikut:		
Matang dalam tempoh setahun	2,582,630	845,998
Satu hingga tiga tahun	1,800,270	1,656,318
Tiga hingga lima tahun	1,451,240	638,691
Lebih lima tahun	1,051,692	570,905
	6,885,832	3,711,912

Analisa pembiayaan mengikut tujuan ekonomi adalah seperti berikut:

	2004		Kumpulan		2003	
	RM'000	%	RM'000	%	RM'000	%
Pembelian kenderaan pengangkutan	3,962,298	57.5	1,707,235	46.0		
Kredit penggunaan	443,554	6.4	77,812	2.1		
Pertanian	401,490	5.8	328,390	8.8		
Pembelian harta tanah:						
(a) Perumahan	350,846	5.1	218,622	5.9		
(b) Bukan perumahan	219,127	3.2	232,140	6.3		
Pemegangan pelaburan	325,314	4.7	338,772	9.1		
Kewangan, insurans dan perkhidmatan perniagaan	263,796	3.8	263,495	7.1		
Pembinaan	221,454	3.2	124,523	3.4		
Perkilangan	190,577	2.8	38,761	1.0		
Harta tanah	157,955	2.3	156,881	4.2		
Pengangkutan, pergudangan dan komunikasi	156,670	2.3	113,020	3.0		
Perdagangan am	97,630	1.4	38,664	1.0		
Pembelian sekuriti	32,569	0.5	55,683	1.5		
Perlombongan dan kuari	7,706	0.1	1,043	0.1		
Elektrik, gas dan air	2,539	0.1	1,047	0.1		
Lain-lain	52,307	0.8	15,824	0.4		
	6,885,832	100.0	3,711,912	100.0		

Analisa pembiayaan mengikut jenis pelanggan adalah seperti berikut:


	Kumpulan	
	2004 RM'000	2003 RM'000
Individu	4,806,416	2,052,785
Industri kecil dan sedarhana	1,081,764	771,384
Perusahaan perniagaan	964,475	873,111
Kerajaan	21,287	7,650
Entiti domestik lain	6,243	5,152
Entiti asing	4,936	1,093
Institusi kewangan domestik bukan bank	711	737
	6,885,832	3,711,912

Nota-nota Penyata Kewangan *(Sambungan)*

NOTA-NOTA PENYATA KEWANGAN PERNIAGAAN PERBANKAN ISLAM (Sambungan)

Pergerakan dalam pembiayaan tidak bergerak termasuk pendapatan boleh terima adalah seperti berikut:

	Kumpulan	
	2004 RM'000	2003 RM'000
Kasar		
Baki pada awal tahun	407,545	418,454
Tidak bergerak bagi tahun	180,230	116,847
Pembayaran balik	(38,125)	(44,178)
Jumlah dihapuskan	(63,558)	(40,002)
Pertukaran hutang ekuiti	-	(22,295)
Reklasifikasi kepada pembiayaan bergerak	(35,183)	(21,281)
Baki pada akhir tahun	450,909	407,545
Tolak:		
Peruntukan tertentu	91,255	56,034
Pendapatan tertanggung	172,097	136,558
	263,352	192,592
Pembiayaan tidak bergerak bersih	187,557	214,953
Jumlah pembiayaan tolak peruntukan tertentu dan pendapatan tertanggung	6,622,480	3,519,320
Pembiayaan dijual kepada Cagamas Berhad	3,508	3,683
	6,625,988	3,523,003
Nisbah pembiayaan tidak bergerak bersih kepada pembiayaan bersih	2.83%	6.10%



Nota-nota Penyata Kewangan (Sambungan)

NOTA-NOTA PENYATA KEWANGAN PERNIAGAAN PERBANKAN ISLAM (Sambungan)

Pergerakan dalam akaun-akaun peruntukan pembiayaan lapuk dan ragu dan pendapatan tergantung adalah seperti berikut:

	Kumpulan	
	2004 RM'000	2003 RM'000
Peruntukan Am		
Baki pada awal tahun	53,262	38,900
Peruntukan bagi tahun	47,781	14,362
Baki pada akhir tahun	101,043	53,262
Peruntukan Tertentu		
Baki pada awal tahun	56,034	65,256
Peruntukan bagi tahun	136,132	74,278
Masuk kira semula peruntukan dibayar balik	(21,892)	(12,870)
Jumlah bersih dicaj ke penyata pendapatan	114,240	61,408
Pelarasan dari/(ke) akaun aset tertunda	11,799	(1,605)
Reklasifikasi	248	-
Jumlah dihapuskan	(91,066)	(68,108)
Pertukaran hutang ekuiti	-	(917)
Baki pada akhir tahun	91,255	56,034
Pendapatan Tergantung		
Baki pada awal tahun	136,558	46,799
Pendapatan tergantung bagi tahun	68,613	108,066
Masuk kira semula pendapatan tergantung dibayar balik	(16,215)	(11,483)
Jumlah bersih dicaj ke penyata pendapatan	52,398	96,583
Jumlah dihapuskan	(14,851)	(2,441)
Pindahan kepada akaun aset tertunda	(2,008)	(1,570)
Pertukaran hutang ekuiti	-	(2,813)
Baki pada akhir tahun	172,097	136,558

Nota-nota Penyata Kewangan *(Sambungan)*

NOTA-NOTA PENYATA KEWANGAN PERNIAGAAN PERBANKAN ISLAM (Sambungan)

(g) HARTA DAN KELENGKAPAN

Kumpulan	Pembaikan pegangan pajak RM'000	Peralatan komputer dan perisian RM'000	Kelengkapan pejabat, perabot dan perkakas RM'000	Jumlah RM'000
KOS				
Pada awal tahun	414	250	387	1,051
Tambahan	3	-	9	12
Penghapusan	-	(2)	(4)	(6)
Pada akhir tahun	417	248	392	1,057
SUSUT NILAI TERKUMPUL				
Pada awal tahun	414	198	331	943
Tambahan	1	24	28	53
Penghapusan	-	(2)	(1)	(3)
Pada akhir tahun	415	220	358	993
NILAI BUKU BERSIH				
Pada 31 Mac 2004	2	28	34	64
Pada 31 Mac 2003	-	52	56	108
Susut nilai bagi 2003	74	56	119	249

(h) DEPOSIT DARIPADA PELANGGAN

	Kumpulan	
	2004 RM'000	2003 RM'000
Dana Mudarabah		
Deposit pelaburan khas	119,730	113,220
Deposit pelaburan am	2,496,256	1,325,114
Dana Bukan-Mudarabah		
Deposit semasa	70,396	36,502
Deposit simpanan	270,661	128,955
Sijil Hutang Islam Boleh Niaga	142,532	17,870
	3,099,575	1,621,661
Struktur kematangan deposit daripada pelanggan adalah seperti berikut:		
Matang dalam tempoh enam bulan	2,713,502	1,357,571
Enam bulan hingga setahun	256,150	156,761
Satu hingga tiga tahun	108,236	37,371
Tiga hingga lima tahun	21,687	69,958
	3,099,575	1,621,661
Deposit tersebut berpunca dari golongan pelanggan berikut:		
Perusahaan perniagaan	1,568,040	910,487
Individu	690,593	270,737
Lain-lain	840,942	440,437
	3,099,575	1,621,661

Nota-nota Penyata Kewangan *(Sambungan)*

NOTA-NOTA PENYATA KEWANGAN PERNIAGAAN PERBANKAN ISLAM (Sambungan)

(i) DEPOSIT BANK DAN LAIN-LAIN INSTITUSI KEWANGAN

	Kumpulan	
	2004 RM'000	2003 RM'000
Dana Mudarabah		
Bank berlesen	25,576	38,599
Institusi kewangan lain	1,359,273	850,045
Bukan Dana Mudarabah		
Bank berlesen	865,780	506,081
Syarikat kewangan berlesen	179,661	159,909
Bank saudagar berlesen	146,439	94,380
Institusi kewangan lain	962,204	340,481
	3,538,933	1,989,495

(j) DANA DIUBAH

Ini merupakan pindahan dana daripada Perniagaan Perbankan Bukan Islam kepada Operasi Perbankan Islam untuk tujuan pendanaan pada terma perdagangan.

(k) PENERIMAAN BELUM BAYAR

Penerimaan belum bayar merupakan bil dan penerimaan persendirian syarikat-syarikat subsidiari perbankan komersil yang didiskaunkan semula dan belum dijelaskan di pasaran.

(l) LAIN-LAIN TANGGUNGAN

	Kumpulan	
	2004 RM'000	2003 RM'000
Lain-lain sipiutang dan akruan	269,323	131,743
Jumlah terhutang kepada ibu pejabat	54,874	27,470
Rizab persamaan keuntungan	54,312	6,442
Deposit pajakan dan sewaan terdahulu	11,124	916
Peruntukan pencukaian dan zakat	-	4,092
	389,633	170,663

Pergerakan rizab persamaan keuntungan adalah seperti berikut:

Baki pada awal tahun	6,442	-
Peruntukan dalam tahun	51,865	8,586
Masuk kira semula dalam tahun	(3,995)	(2,144)
	47,870	6,442
Baki pada akhir tahun	54,312	6,442

Nota-nota Penyata Kewangan *(Sambungan)*

NOTA-NOTA PENYATA KEWANGAN PERNIAGAAN PERBANKAN ISLAM (Sambungan)

(m) DANA MODAL

	Kumpulan	
	2004 RM'000	2003 RM'000
Diagihkan:		
Baki pada awal tahun	240,542	60,000
Pertambahan bagi tahun	370,000	200,542
Pindahan ke perniagaan perbankan bukan Islam	-	(20,000)
	610,542	240,542
Digunakan:		
Baki pada awal tahun	190,542	60,000
Pertambahan bagi tahun	285,000	150,542
Pindahan ke perniagaan perbankan bukan Islam	-	(20,000)
	475,542	190,542

(n) PENDAPATAN BERPUNCA DARI DANA PELABURAN DAN LAIN-LAIN

Pendapatan dari pelaburan:		
(I) Deposit pelaburan am	301,213	171,203
(II) Deposit pelaburan tertentu	15,510	16,767
(II) Lain-lain dana	129,849	44,293
	446,572	232,263

(I) Pendapatan dari pelaburan dalam deposit pelaburan am

Pendapatan pembiayaan dan hibah:		
Aktiviti pembiayaan	287,713	177,357
Sekuriti perniagaan	4,829	1,236
Sekuriti pelaburan	307	2,911
Wang panggilan dan deposit dengan institusi kewangan	5,925	6,850
	298,774	188,354
Pendapatan tergantung	(7,049)	(26,953)
Pertambahan diskaun	4,747	5,780
	296,472	167,181
Keuntungan bersih daripada penjualan sekuriti perniagaan	212	24
Keuntungan bersih daripada penjualan sekuriti pelaburan	427	1,458
	639	1,482
Pendapatan yuran dan komisen:		
Komisen	1,068	374
Lain-lain pendapatan yuran	3,034	2,166
	4,102	2,540
Jumlah	301,213	171,203

Nota-nota Penyata Kewangan *(Sambungan)*

NOTA-NOTA PENYATA KEWANGAN PERNIAGAAN PERBANKAN ISLAM (Sambungan)

(II) Pendapatan dari pelaburan dalam deposit pelaburan tertentu

	Kumpulan	
	2004 RM'000	2003 RM'000
Pendapatan kewangan dan hibah: Aktiviti pembiayaan	15,510	16,767

(III) Pendapatan daripada pelaburan lain-lain dana

Pendapatan pembiayaan dan hibah: Aktiviti pembiayaan	145,860	96,580
Sekuriti perniagaan	9,645	1,201
Sekuriti pelaburan	971	1,519
Wang panggilan dan deposit dengan institusi kewangan	5,538	4,605
	162,014	103,905
Pendapatan tergantung	(44,830)	(63,314)
Pertambahan diskaun	5,907	1,643
	123,091	42,234
Keuntungan bersih daripada penjualan sekuriti perniagaan	704	15
Keuntungan bersih daripada penjualan sekuriti pelaburan	1,418	871
	2,122	886
Pendapatan yuran dan komisen: Komisen	658	100
Lain-lain pendapatan yuran	3,978	1,073
	4,636	1,173
Jumlah	129,849	44,293

(o) KERUGIAN PEMBIAYAAN DAN PERUNTUKAN

Pembiayaan hutang lapuk dan ragu peruntukan am	47,781	14,362
Pembiayaan hutang lapuk dan ragu peruntukan tertentu	114,240	61,408
	162,021	75,770
Hutang dan pembiayaan lapuk dibayar balik	(3,827)	(3,706)
	158,194	72,064

Nota-nota Penyata Kewangan (Sambungan)

NOTA-NOTA PENYATA KEWANGAN PERNIAGAAN PERBANKAN ISLAM (Sambungan)

(p) PENDAPATAN HAK PENYIMPAN

	Kumpulan	
	2004 RM'000	2003 RM'000
Deposit dari pelanggan		
Dana Mudarabah	95,684	73,772
Dana Bukan Mudarabah	44,083	22,398
Deposit dan penempatan deposit dengan bank dan lain-lain institusi kewangan		
Dana Mudarabah	2,215	2,854
Dana Bukan Mudarabah	17,797	5,700
Penempatan khas oleh Ibu Pejabat	23,684	29,499
	183,463	134,223

(q) PENDAPATAN DARIPADA DANA PERBANKAN ISLAM

Pendapatan pembiayaan dan hibah:		
Aktiviti pembiayaan	42,005	29,591
Sekuriti perniagaan	721	283
Sekuriti pelaburan	102	628
Wang panggilan dan deposit dengan institusi kewangan	1,465	1,505
	44,293	32,007
Pendapatan tergantung	(519)	(6,316)
Pertambahan diskaun	907	1,013
	44,681	26,704
Keuntungan bersih daripada penjualan sekuriti perniagaan	22,453	21,769
Keuntungan bersih daripada penjualan sekuriti pelaburan	440	414
	22,893	22,183
Pendapatan yuran dan komisen:		
Komisen	155	64
Lain-lain pendapatan yuran	6,317	2,764
	6,472	2,828
Jumlah	74,046	51,715

Nota-nota Penyata Kewangan *(Sambungan)*

NOTA-NOTA PENYATA KEWANGAN PERNIAGAAN PERBANKAN ISLAM (Sambungan)

(r) PERBELANJAAN OPERASI

	Kumpulan	
	2004 RM'000	2003 RM'000
Kos pejawatan/pekerja	5,174	4,364
Kos pejabat	1,755	2,201
Perbelanjaan pemasaran dan komunikasi	26,820	4,223
Perbelanjaan pentadbiran dan am	4,106	3,947
	37,855	14,735

(s) PENCUKAIAN

Anggaran cukai semasa	61,965	20,546
Pindahan ke aset cukai tertunda (Nota t)	(34,066)	(4,021)
	27,899	16,525

(t) PENCUKAIAN TERTUNDA

Baki pada awal tahun		
- Dinyatakan sebelum ini	-	-
- Pelarasan tahun lepas	14,913	10,892
Dinyatakan semula	14,913	10,892
Pindahan dari penyata pendapatan (Nota s)	34,066	4,021
Baki pada akhir tahun	48,979	14,913

Pencukaian tertunda kredit/(debit) adalah untuk perkara-perkara berikut:

Perbezaan sementara timbul daripada peruntukan am untuk pembiayaan	28,291	14,918
Rizab persamaan keuntungan	15,208	-
Kerugian cukai tidak digunakan	6,162	-
Peruntukan penyusutan nilai pelaburan	3,742	-
Pertambahan diskaun	(4,424)	-
	48,979	14,918

Nota-nota Penyata Kewangan *(Sambungan)*

NOTA-NOTA PENYATA KEWANGAN PERNIAGAAN PERBANKAN ISLAM (Sambungan)

(u) PENGLIBATAN DAN TANGGUGAN LUAR JANGKA

Dalam urus niaga biasa, Perniagaan Perbankan Islam Kumpulan membuat beberapa penglibatan dan mengalami beberapa tanggungan luar jangka tertentu yang mempunyai hak tuntutan ke atas pelanggan. Tiada kerugian besar dijangka akibat daripada urus niaga ini. Penglibatan dan tanggungan luar jangka adalah tidak bercagar atas aset Kumpulan.

Pada 31 Mac 2004, penglibatan dan tanggungan luar jangka belum dijelaskan adalah seperti berikut:

	2004		2003	
	Amaun Prinsipal RM'000	Amaun Kesamaan Kredit RM'000	Amaun Prinsipal RM'000	Amaun Kesamaan Kredit RM'000
Kumpulan				
Penglibatan				
Penglibatan pembelian hadapan	1,451,451	1,451,451	946,221	946,221
Penglibatan tidak boleh dimansuhkan untuk memberi pinjaman matang:				
Dalam tempoh setahun	537,814	-	154,574	-
Lebih dari setahun	97,553	48,777	123,744	61,872
	2,086,818	1,500,228	1,224,539	1,008,093
Tanggungan Luar Jangka				
Jaminan Al-Kafalah	95,208	95,208	106,942	106,942
Kemudahan pusingan tata jamin Islam	216,400	108,200	250,500	125,250
Butiran tanggungan luar jangka berkaitan urus niaga tertentu	23,499	11,750	34,003	17,002
Pembiayaan dijual kepada Cagamas Berhad	3,508	3,508	3,683	3,683
Penglibatan berkaitan perdagangan bubar sendiri jangka pendek	6,936	1,387	904	181
	345,551	220,053	396,032	253,058
	2,432,369	1,720,281	1,620,571	1,261,151

Amaun kesamaan kredit dicapai menggunakan faktor ubahan kredit menurut garis panduan Bank Negara Malaysia.



Nota-nota Penyata Kewangan (Sambungan)

NOTA-NOTA PENYATA KEWANGAN PERNIAGAAN PERBANKAN ISLAM (Sambungan)

(v) KADAR RISIKO HASIL/KEUNTUNGAN

Jadual dibawah menunjukkan kadar keuntungan pada tarikh kunci kira-kira dan tempoh di mana instrumen kewangan diharga semula atau matang, yang mana lebih awal.

Kumpulan	Sehingga 1 bulan RM'000	>1 hingga 3 bulan RM'000	>3 hingga 6 bulan RM'000	>6 hingga 12 bulan RM'000	>1 hingga 5 tahun RM'000	Lebih daripada 5 tahun RM'000	Tidak	Jumlah	Kadar keuntungan efektif %
							sensitif terhadap hasil/ keuntungan RM'000		
2004									
ASET									
Wang tunai dan dana jangka pendek	558,300	-	-	-	-	-	9,012	567,312	2.70-2.80
Deposit dengan institusi kewangan	-	20,000	10,000	-	-	-	-	30,000	2.96
Sekuriti perniagaan	-	851	100	486	72,877	32,688	-	107,002	3.50-3.97
Sekuriti pelaburan	17,453	188,651	58,081	-	288,952	1,774	-	554,911	3.05-3.50
Pembiayaan									
- bergerak	740,456	227,430	310,344	1,131,463	2,753,595	1,271,636	-	6,434,924	5.40-8.61
- tidak bergerak *	-	-	-	-	-	-	86,513	86,513	-
Lain-lain baki tidak sensitif terhadap keuntungan	-	-	-	-	-	-	309,375	309,375	-
JUMLAH ASET	1,316,209	436,932	378,525	1,131,949	3,115,424	1,306,098	404,900	8,090,037	
TANGGUNGAN DAN DANA PERBANKAN ISLAM									
Deposit daripada pelanggan	1,383,738	829,827	429,541	256,150	129,922	-	70,397	3,099,575	2.68-2.93
Deposit bank dan lain-lain institusi kewangan	1,038,390	808,836	323,021	798,146	553,157	16,455	928	3,538,933	3.03-3.80
Penerimaan belum bayar	-	-	151	-	-	-	-	151	-
Dana Diubah	-	-	-	-	-	-	328,321	328,321	-
Lain-lain baki tidak sensitif terhadap keuntungan	-	-	-	-	-	-	389,633	389,633	-
Jumlah Tanggungan Dana Perbankan Islam	2,422,128	1,638,663	752,713	1,054,296	683,079	16,455	789,279	7,356,613	
JUMLAH TANGGUNGAN DAN DANA PERBANKAN ISLAM	2,422,128	1,638,663	752,713	1,054,296	683,079	16,455	1,522,703	8,090,037	
Sela sensitiviti keuntungan dalam kunci kira-kira	(1,105,919)	(1,201,731)	(374,188)	77,653	2,432,345	1,289,643	(1,117,803)	-	-
Sela sensitiviti keuntungan luar kunci kira-kira	-	-	-	-	-	-	-	-	-
Jumlah sela sensitiviti keuntungan	(1,105,919)	(1,201,731)	(374,188)	77,653	2,432,345	1,289,643	(1,117,803)	-	-

Nota-nota Penyata Kewangan (Sambungan)

NOTA-NOTA PENYATA KEWANGAN PERNIAGAAN PERBANKAN ISLAM (Sambungan)

2003

Kumpulan	Sehingga 1 bulan RM'000	>1 hingga 3 bulan RM'000	>3 hingga 6 bulan RM'000	>6 hingga 12 bulan RM'000	>1 hingga 5 tahun RM'000	Lebih daripada 5 tahun RM'000	Tidak sensitif	Jumlah	Kadar
							terhadap hasil/ keuntungan RM'000		keuntungan efektif %
ASET									
Wang tunai dan dana jangka pendek	305,713	-	-	-	-	-	11,329	317,042	2.68–2.80
Deposit dengan institusi kewangan	-	-	-	-	-	-	-	-	-
Sekuriti perniagaan	3,986	48,707	14,200	10,708	96,846	36,467	7	210,921	2.89
Sekuriti pelaburan	19,979	17,403	14,781	19,544	249,039	20,645	-	341,391	3.05–3.20
Pembiayaan									
- bergerak	87,863	156,253	96,714	251,019	2,215,894	492,214	-	3,299,957	8.61–9.40
- tidak bergerak *	-	-	-	-	-	-	166,101	166,101	-
Lain-lain baki tidak sensitif terhadap keuntungan	-	-	-	-	-	-	136,529	136,529	-
JUMLAH ASET	417,541	222,363	125,695	281,271	2,561,779	549,326	313,966	4,471,941	
TANGGUNGAN DAN DANA PERBANKAN ISLAM									
Deposit daripada pelanggan	724,820	315,433	280,816	156,761	107,328	-	36,503	1,621,661	2.43–2.63
Deposit bank dan lain-lain institusi kewangan	577,207	349,757	35,130	183,331	844,070	-	-	1,989,495	2.80–5.30
Penerimaan belum bayar	53	33	5	-	-	-	-	91	-
Dana diubah	5,590	101,964	4,668	52,054	140,744	-	-	305,020	-
Lain-lain baki tidak sensitif terhadap keuntungan	-	-	-	-	-	-	170,663	170,663	-
Jumlah Tanggungan Dana Perbankan Islam	1,307,670	767,187	320,619	392,146	1,092,142	-	207,166	4,086,930	
	-	-	-	-	-	-	385,011	385,011	
JUMLAH TANGGUNGAN DAN DANA PERBANKAN ISLAM	1,307,670	767,187	320,619	392,146	1,092,142	-	592,177	4,471,941	
Sela sensitiviti keuntungan dalam kunci kira-kira	(890,129)	(544,824)	(194,924)	(110,875)	1,469,637	549,326	(278,211)	-	
Sela sensitiviti keuntungan luar kunci kira-kira	-	-	-	-	-	-	-	-	
Jumlah sela sensitiviti keuntungan	(890,129)	(544,824)	(194,924)	(110,875)	1,469,637	549,326	(278,211)	-	

* Selepas menolak peruntukan am, peruntukan tertentu dan pendapatan tergantung dari pinjaman tidak bergerak kasar yang belum dijelaskan.

Nota-nota Penyata Kewangan (Sambungan)

NOTA-NOTA PENYATA KEWANGAN PERNIAGAAN PERBANKAN ISLAM (Sambungan)

(w) NILAI SAKSAMA INSTRUMEN KEWANGAN PERNIAGAAN PERBANKAN ISLAM

Anggaran nilai saksama instrumen kewangan Perniagaan Perbankan Islam Kumpulan adalah seperti berikut:

Kumpulan	2004		2003	
	Nilai Buku RM'000	Nilai Saksama RM'000	Nilai Buku RM'000	Nilai Saksama RM'000
Aset Kewangan				
Wang tunai dan dana jangka pendek	567,312	567,312	317,042	317,042
Deposit dengan institusi kewangan	30,000	30,000	-	-
Sekuriti perniagaan	107,002	107,002	210,921	213,241
Sekuriti pelaburan	554,911	557,589	341,391	350,035
Pembiayaan *	6,622,480	7,255,939	3,519,320	3,913,434
Lain-lain aset-aset kewangan	46,682	46,682	22,350	22,350
	7,928,387	8,564,524	4,411,024	4,816,102
Aset-aset bukan kewangan	161,650		60,917	
JUMLAH ASET	8,090,037		4,471,941	
Tanggungjawab Kewangan				
Deposit daripada pelanggan	3,099,575	3,100,413	1,621,661	1,627,340
Deposit bank dan lain-lain institusi kewangan	3,538,933	3,546,687	1,989,495	2,004,147
Dana diubah	328,321	340,697	305,020	320,978
Penerimaan belum bayar	151	151	91	91
Lain-lain tanggungan kewangan	335,322	335,322	160,129	160,129
	7,302,302	7,323,270	4,076,396	4,112,685
Tanggungjawab Bukan Kewangan				
Lain-lain tanggungan bukan kewangan	54,311		10,534	
Dana Perbankan Islam	733,424		385,011	
	787,735		395,545	
JUMLAH TANGGUNGAN DAN DANA PERBANKAN ISLAM	8,090,037		4,471,941	

* Peruntukan am Kumpulan sebanyak RM101,043,000 (2003 – RM53,262,000) termasuk dalam aset-aset bukan kewangan.

Nota-nota Penyata Kewangan *(Sambungan)*

NOTA-NOTA PENYATA KEWANGAN PERNIAGAAN PERBANKAN ISLAM (Sambungan)

(x) PENDAPATAN BERSIH DARI PERNIAGAAN PERBANKAN ISLAM

Untuk penyatuan dengan operasi konvensional, pendapatan bersih dari Perniagaan Perbankan Islam terdiri daripada yang berikut:

	Kumpulan	
	2004 RM'000	2003 RM'000
Pendapatan berpunca dari pelaburan dana simpanan	446,572	232,263
Tolak: Pendapatan hak simpanan	(183,463)	(134,223)
Pendapatan hak Kumpulan	263,109	98,040
Pendapatan berpunca dari Dana Perbankan Islam	74,046	51,715
	337,155	149,755

(y) NISBAH KECUKUPAN MODAL

Nisbah kecukupan modal berwajaran risiko bagi operasi-operasi Perbankan Islam AmMerchant Bank mencatat 10.33% (9.24% dalam 2003), AmBank 9.53% (9.12% dalam 2003) dan AmFinance 10.29% (10.51% dalam 2003), melebihi kehendak minima.

Buat masa ini, Kumpulan tidak dikehendaki untuk mengira nisbah kecukupan modal bagi institusi kewangan. Walaubagaimanapun, jika Kumpulan diarahkan mematuhi nisbah tersebut, nisbah kecukupan modal bagi Perniagaan Perbankan Islam Kumpulan adalah seperti berikut:

	Kumpulan	
	2004 RM'000	2003 RM'000
Modal tahap 1		
Dana Perbankan Islam	475,542	190,542
Keuntungan tidak diagihkan pada akhir tahun	257,882	179,556
Jumlah modal tahap 1	733,424	370,098
Tolak: aset cukai tertunda – bersih	(48,979)	-
	684,445	370,098
Modal tahap 2		
Peruntukan am untuk hutang lapuk dan ragu	101,042	53,262
Dasar modal	785,487	423,360
Aset berwajaran risiko yang diaudit	7,693,675	4,331,772
Nisbah modal:		
Nisbah modal intisari	8.90%	8.54%
Nisbah modal berwajaran risiko	10.21%	9.77%



Nota-nota Penyata Kewangan (Sambungan)

NOTA-NOTA PENYATA KEWANGAN PERNIAGAAN PERBANKAN ISLAM (Sambungan)

(z) PELARASAN TAHUN LEPAS

Pelarasan tahun lepas adalah berkaitan dengan perubahan dasar perakaunan dengan penyerapan MASB 25: Cukai Pendapatan, seperti yang diterangkan dalam Nota 54.

Perubahan dalam polisi perakaunan disebabkan oleh penyerapan MASB 25, Cukai Pendapatan, ke atas pengukuran dan pengiktirafan aset cukai tertunda dan/atau liabiliti yang telah diambil kira secara retrospektif memberi kesan yang berikut ke atas keputusan tahun sebelum:

Kumpulan	Seperti dinyatakan dahulu RM'000	Pelarasan- pelarasan RM'000	Seperti dinyatakan semula RM'000
Kunci Kira-kira			
Pada 31 Mac 2003			
Aset cukai tertunda	-	14,913	14,913
Keuntungan yang tidak diagihkan	370,098	14,913	385,011
Penyata Pendapatan			
Untuk tahun kewangan berakhir 31 Mac 2003			
Pindahan bersih kepada pencukaian tertunda	-	4,021	4,021
Keuntungan selepas pencukaian	34,877	4,021	38,898

(aa) ANGKA PERBANDINGAN

Angka perbandingan telah ditambah untuk mematuhi keperluan pendedahan tambahan MASB Standard i-1 dan MASB Standard 25 yang berkaitan bagi tahun kewangan berakhir 31 Mac 2004.

Angka perbandingan berikut yang telah dinyatakan semula hasil serapan MASB Standard 25, adalah seperti berikut:

Kumpulan	Seperti dinyatakan dahulu RM'000	Seperti dinyatakan semula RM'000
Kunci Kira-kira		
Pada 31 Mac 2003		
Aset cukai tertunda	-	14,913
Keuntungan yang tidak diagihkan	370,098	385,011
Penyata Pendapatan		
Untuk tahun kewangan berakhir 31 Mac 2003		
Pindahan bersih kepada pencukaian tertunda	-	4,021
Keuntungan selepas pencukaian	34,877	38,898

56. Matlumat Am

Syarikat merupakan sebuah syarikat awam berhad yang diperbadankan di Malaysia, dan tersenarai dalam Papan Utama Bursa Malaysia Securities Berhad (dahulunya dikenali sebagai Malaysia Securities Exchange Berhad).

Pejabat berdaftar dan tempat perniagaan utama Syarikat terletak di Tingkat 22, Bangunan Kumpulan AmBank, 55, Jalan Raja Chulan, 50200 Kuala Lumpur.

Kenyataan oleh Para Pengarah

Para Pengarah **AMMB HOLDINGS BERHAD** menyatakan, dalam pendapat mereka, kunci kira-kira dan penyata pendapatan, perubahan ekuiti dan aliran wang tunai, adalah disediakan dengan sempurna mengikut peruntukan-peruntukan Akta Syarikat, 1965 dan piawaian perakaunan diluluskan di Malaysia supaya memberikan gambaran benar dan saksama tentang kedudukan urusan Kumpulan dan Syarikat pada 31 Mac 2004 dan keputusan aliran wang tunai Kumpulan dan Syarikat bagi tahun yang berakhir pada tarikh tersebut.

Ditandatangani bagi pihak Lembaga Pengarah menurut resolusi para pengarah,



TAN SRI DATO' AZMAN HASHIM




CHEAH TEK KUANG

Kuala Lumpur,
31 Mei 2004

Pengakuan Berkanun

Saya, **ARUNASALAM MUTHUSAMY**, pegawai bertanggungjawab ke atas pengurusan kewangan **AMMB HOLDINGS BERHAD**, dengan sesungguhnya dan dengan ikhlas menyatakan bahawa kunci kira-kira dan penyata pendapatan, perubahan ekuiti dan aliran wang tunai, adalah pada pendapat saya benar, dan saya membuat pengakuan ini sesungguhnya mempercayai bahawa perkara tersebut adalah benar, dan menurut kehendak-kehendak Akta Aduan Berkanun, 1960.

Ditandatangani dan diakui oleh penama di atas **ARUNASALAM MUTHUSAMY** di KUALA LUMPUR pada 31 Mei 2004.



Di hadapan saya,



PESURUHJAYA SUMPAH



No: 68-08, Jalan Bang Jeklu,
50100 Kuala Lumpur.

Mengemukan bagi pihak:

Alamat: Tingkat 22, Bangunan Kumpulan AmBank, No 55, Jalan Raja Chulan, 50200 Kuala Lumpur.

Nombor Telefon: 03-20782633/44/55

Senarai Harta Tanah Pada 31 Mac 2004

Lokasi	Keterangan	Usia Harta Tanah	Tempoh Milikan	Nilai Buku Bersih (RM)	Keluasan Kawasan (KPS)	Tarikh Perolehan
Harta tanah yang berkaitan dengan syarikat-syarikat subsidiari adalah seperti berikut:						
Perlis Indera Kayangan						
13, Jalan Jubli Perak 01000 Kangar Perlis Indera Kayangan	Satu unit rumah kedai dua tingkat untuk pejabat cawangan	20 tahun	Milik bebas	129,025	2,800	4 Nov 1991
Perak Darul Ridzuan						
5, Main Road 32300 Pulau Pangkor Perak Darul Ridzuan	Satu unit rumah kedai dua tingkat untuk pejabat cawangan	31 tahun	Milik bebas	56,936	2,720	31 Dis 1990
27, Jalan Trump, Kuala Sepetang 34650 Taiping Perak Darul Ridzuan	Satu unit rumah kedai dua tingkat untuk pejabat cawangan	21 tahun	Milik bebas	44,801	2,702	4 Nov 1991
23 & 24, Jalan Raja Omar 32000 Sitiawan Perak Darul Ridzuan	Dua unit rumah kedai tiga tingkat untuk pejabat cawangan	22 tahun	Milik bebas	266,256	7,040	1 Nov 1991
107, Jalan Tokong Datoh 33300 Grik Perak Darul Ridzuan	Satu unit rumah kedai dua tingkat untuk pejabat cawangan	19 tahun	Pegangan pajak Tempoh: 99 tahun Tarikh tamat: 30 Okt 2084	186,743	5,695	29 Dis 1990
79, Main Road 32400 Ayer Tawar Perak Darul Ridzuan	Satu unit rumah kedai tiga tingkat untuk pejabat cawangan	18 tahun	Milik bebas	166,059	4,800	17 Jul 1991
19, Jalan Kemajuan 31000 Batu Gajah Perak Darul Ridzuan	Satu unit rumah kedai dua tingkat untuk pejabat cawangan	24 tahun	Milik bebas	308,864	6,083	31 Dis 1992
52-54, Jalan Taming Sari 34000 Taiping Perak Darul Ridzuan	Dua unit rumah kedai 3 1/2 tingkat untuk pejabat cawangan	22 tahun	Pegangan pajak Tempoh: 999 tahun Tarikh tamat: Okt 2879	1,639,512	11,376	25 Jun 1993
2 & 4, Jalan Temenggong Pusat Bandar 34200 Parit Buntar Perak Darul Ridzuan	Dua unit rumah kedai dua tingkat untuk pejabat cawangan	15 tahun	Pegangan pajak Tempoh: 99 tahun Tarikh tamat: Okt 2088	311,508	6,722	23 Dis 1993
Pulau Pinang						
Tingkat 1 & 2, MBf Tower Jalan Sultan Ahmad Shah 10020 Pulau Pinang	Dua tingkat ruang pejabat untuk pejabat cawangan	14 tahun	Milik bebas	8,625,287	26,561	Nov 1991
1 & 3, Lorong Murni 6 Taman Desa Murni, Sungai Dua 13800 Butterworth Pulau Pinang	Dua unit rumah kedai dua tingkat untuk pejabat cawangan	12 tahun	Milik bebas	622,061	7,200	28 Nov 1996
35 & 36 - Fasa 1 Prai Business Point, Prai Perdana 12000 Seberang Prai Pulau Pinang	Dua unit rumah kedai tiga tingkat kosong	4 tahun	Milik bebas	1,583,174	10,307	28 Nov 1998
1311, Jalan Besar 14200 Sungai Bakap Province Wellesley Pulau Pinang	Satu unit rumah kedai dua tingkat untuk pejabat cawangan	14 tahun	Milik bebas	212,170	3,894	7 Dis 1992
4194, Jalan Bagan Luar 12000 Butterworth Pulau Pinang	Dua unit rumah kedai dua tingkat untuk pejabat cawangan	19 tahun	Milik bebas	242,310	7,200	16 Sep 1992

Senarai Harta Tanah Pada 31 Mac 2004 (Sambungan)

Lokasi	Keterangan	Usia Harta Tanah	Tempoh Milikan	Nilai Buku Bersih (RM)	Keluasan Kawasan (KPS)	Tarikh Perolehan
Wilayah Persekutuan – Kuala Lumpur						
Bangunan AmFinance 8, Jalan Yap Kwan Seng 50450 Kuala Lumpur	Bangunan pejabat 46 tingkat untuk operasi dan disewa	6 tahun	Milik bebas	230,835,409	927,070	13 Mac 1990
Wisma AmFinance 113, Jalan Pudu 55100 Kuala Lumpur	Satu unit bangunan pejabat 12 tingkat untuk operasi dan pejabat cawangan	18 tahun	Milik bebas	16,326,597	55,700	4 Nov 1991
Warisan MBf Jalan Tun H.S. Lee 50050 Kuala Lumpur	Empat tingkat rumah kedai sebelum zaman perang digunakan untuk pejabat cawangan	61 tahun	Milik bebas	6,038,684	16,114	24 Apr 1991
2 & 4, Jalan 12/5 Taman Melati, Setapak 53100 Kuala Lumpur	Dua unit rumah kedai dua tingkat untuk menyimpan barang	13 tahun	Milik bebas	366,928	5,600	17 Jul 1992
1, Jalan Jejaka 2 Taman Maluri 55100 Kuala Lumpur	Satu unit rumah kedai empat tingkat untuk pejabat cawangan	28 tahun	Pegangan pajak Tempoh: 99 tahun Tarikh tamat: Sep 2075	312,947	6,600	14 Sep 1992
2 & 4, Jalan 23/70A Desa Sri Hartamas 55048 Kuala Lumpur	Dua unit rumah kedai empat tingkat untuk disewa	5 tahun	Milik bebas	3,395,430	13,504	23 Apr 1998
85, 87, 89, 107, 109 & 111 Jalan 3/93, Taman Miharja 55200 Kuala Lumpur	Enam unit rumah kedai tiga tingkat untuk disewa	14 tahun	Pegangan pajak Tempoh: 99 tahun Tarikh tamat: 11 Ogos 2086	2,671,021	30,528	9 Mac 1992
45, Jalan 45/26 Taman Sri Rampai, Setapak 53300 Kuala Lumpur	Satu unit rumah kedai tiga tingkat untuk menyimpan barang	18 tahun	Milik bebas	207,000	1,399	20 Feb 1991
Tingkat 8 & 9, Bangunan AMDB 1, Jalan Lumut 50400 Kuala Lumpur	Dua tingkat ruang pejabat untuk operasi	11 tahun	Milik bebas	7,934,202	25,488	18 Mei 1994
Wilayah Persekutuan – Labuan						
A (03-6) & E (03-1) Kerupang II 87000 Wilayah Persekutuan Labuan	Dua unit pangsapuri tiga bilik untuk kediaman	9 tahun	Pegangan pajak Tempoh: 99 tahun Tarikh tamat: 25 Apr 2058	411,338	1,016	30 Jun 1996
Alpha Park Tower, Condo Labuan Tingkat 10, Financial Park Complex 87000 Wilayah Persekutuan Labuan	Kondominium untuk kediaman	8 tahun	Pegangan pajak Tempoh: 99 tahun Tarikh tamat: 31 Dis 2090	473,976	1,679	1 Jul 1996
Selangor Darul Ehsan						
11, Jalan Taman, Off Jalan Melayu 41300 Klang Selangor Darul Ehsan	Satu unit rumah kedai empat tingkat di bawah usahasama untuk disewa	19 tahun	Pegangan pajak Tempoh: 20 tahun Tarikh tamat: Jul 2006	47,813	6,200	4 Nov 1991
26, Persiaran Raja Muda Musa 42000 Port Klang Selangor Darul Ehsan	Dua unit rumah kedai empat tingkat untuk pejabat cawangan	26 tahun	Milik bebas	392,427	6,400	7 Jul 1988
7 & 9, Jalan Perusahaan 2 Off Jalan Kolej 43300 Seri Kembangan Selangor Darul Ehsan	Dua unit kompleks komersil dua tingkat untuk pejabat cawangan	18 tahun	Pegangan pajak Tempoh: 40 tahun Tarikh tamat: Mei 2017	539,597	8,000	25 Nov 1995
Damansara Fairway 3, 6C, Persiaran Tropicana Tropicana Golf and Country Resort 47410 Petaling Jaya Selangor Darul Ehsan	Satu unit bangunan pejabat 13 tingkat	13 tahun	Pegangan pajak Tempoh: 99 tahun Tarikh tamat: 25 Okt 2090	18,891,294	76,120	13 Okt 2000



Senarai Harta Tanah Pada 31 Mac 2004 (Sambungan)

Lokasi	Keterangan	Usia Harta Tanah	Tempoh Milikan	Nilai Buku Bersih (RM)	Keluasan Kawasan (KPS)	Tarikh Perolehan
Pahang Darul Makmur						
15, Jalan Besar, Gambang 25000 Kuantan Pahang Darul Makmur	Satu unit rumah kedai dua tingkat sebelum zaman perang yang terbiar	73 tahun	Milik bebas	32,001	3,100	4 Nov 1991
Lot 8, Sek. 7, Jalan Besar Gambang, 25000 Kuantan Pahang Darul Makmur	Sekeping tanah yang kosong	T/B	Milik bebas	27,000	1,600	4 Nov 1991
Lot 4769/13, 4769/14 & 4769/15 Jalan Telok Sisek, Kuala Kuantan Kuantan, Pahang Darul Makmur	Tiga keping tanah yang kosong	T/B	Milik bebas	115,000	8,615	4 Nov 1991
Lot 4, Sek. 1, Pekan Mengkuang Mukim Triang Daerah Temerloh Pahang Darul Makmur	Sekeping tanah yang kosong	T/B	Milik bebas	61,000	410,009	4 Nov 1991
533, Tanah Rata 39000 Cameron Highlands Pahang Darul Makmur	Satu unit pangsapuri	20 tahun	Pegangan pajak Tempoh: 85 tahun Tarikh tamat: Ogos 2067	171,586	980	30 Nov 1985
105, Jalan Loke Yew 28700 Bentong Pahang Darul Makmur	Satu unit rumah kedai tiga tingkat untuk pejabat cawangan	51 tahun	Milik bebas	361,813	7,200	5 Sep 1990
93, Jalan Haji Abdul Aziz 25000 Kuantan Pahang Darul Makmur	Satu unit rumah kedai 3 1/2 tingkat untuk pejabat cawangan	18 tahun	Milik bebas	664,001	6,556	1 Dis 1989
28, Jalan Zabidin 28400 Mentakab Pahang Darul Makmur	Satu unit rumah kedai tiga tingkat untuk pejabat cawangan	35 tahun	Pegangan pajak Tempoh: 99 tahun Tarikh tamat: Jan 2066	585,827	8,010	29 Okt 1986
Melaka						
154 & 156 Kompleks Munshi Abdullah Jalan Munshi Abdullah 75100 Melaka	Dua unit rumah kedai empat tingkat untuk pejabat cawangan	21 tahun	Pegangan pajak Tempoh: 99 tahun Tarikh tamat: Feb 2084	987,791	16,596	25 Jun 1993
Lot 43 & 44, Sek. 7, Jalan Hang Tuah, Kawasan Bandar XXI, Melaka Tengah, Melaka	Dua keping tanah kosong untuk disewa	T/B	Milik bebas	3,492,416	26,789	4 Nov 1991
2430, Jalan Besar 73000 Tampin Melaka	Dua unit rumah kedai dua tingkat untuk pejabat cawangan	18 tahun	Pegangan pajak Tempoh: 99 tahun Tarikh tamat: 2039	393,448	5,740	21 Okt 1986
Negeri Sembilan Darul Khusus						
226, Jalan Pantai 71000 Port Dickson Negeri Sembilan Darul Khusus	Satu unit rumah kedai empat tingkat yang terbiar	20 tahun	Milik bebas	146,302	5,200	4 Nov 1991
Lot 14, Rompin, Jempol Negeri Sembilan Darul Khusus	Sekeping tanah yang kosong	T/B	Milik bebas	50,000	219,412	4 Nov 1991
22 & 23, Jalan Dato' Lee Fong Yee 70000 Seremban Negeri Sembilan Darul Khusus	Dua unit rumah kedai empat tingkat untuk pejabat cawangan	19 tahun	Milik bebas	1,161,144	22,000	15 Mac 1990

Senarai Harta Tanah Pada 31 Mac 2004 (Sambungan)

Lokasi	Keterangan	Usia Harta	Tempoh	Nilai Buku	Keluasan	Tarikh
Johor Darul Takzim						
S142, Bt 22, Jalan Mersing Kampung Baru Kahang 86700 Kahang Johor Darul Takzim	Satu unit rumah kedai dua tingkat untuk pejabat cawangan	21 tahun	Milik bebas	77,157	2,300	4 Nov 1991
33 & 35, Jalan Permatang 12 Taman Desa Jaya 81100 Johor Bahru Johor Darul Takzim	Dua unit rumah kedai dua tingkat untuk menyimpan barang	14 tahun	Milik bebas	421,782	5,800	8 Jul 1990
31-7, Jalan Raya Kulai Besar, 81000 Kulai Johor Darul Takzim	Satu unit rumah kedai untuk pejabat cawangan	16 tahun	Milik bebas	414,086	6,930	19 Mei 1992
14 & 15, Jalan Abdullah 85000 Segamat Johor Darul Takzim	Dua unit rumah kedai empat tingkat untuk pejabat cawangan	64 tahun	Milik bebas	399,284	5,832	12 Jun 1985
100, Jalan Besar 83700 Yong Peng Johor Darul Takzim	Satu unit rumah kedai untuk pejabat cawangan	66 tahun	Milik bebas	234,947	3,120	12 Jun 1985
178, Jalan Rugayah 83000 Batu Pahat Johor Darul Takzim	Empat unit rumah kedai tiga tingkat untuk pejabat cawangan	16 tahun	Milik bebas	1,543,627	20,160	25 Mei 1991
PTD No. 3700, 3702, 3887, 4338 4339, 4745 dan 4772 H.S(D) 9062, 9064, 9249, 9695 9696, 10101 dan 10128 Mukim Paloh, Daerah Kluang Johor Darul Takzim	Tujuh keping tanah banglo	T/B	Milik bebas	385,344	48,168	29 Dis 1999
PT 4758, 4759, 4760, 4761, 4762 4763, 4764, dan 4765 H.S(D) 10114, 10115, 10116 10117, 10118, 10119, 10120 dan 10121 Mukim Paloh, Daerah Kluang Johor Darul Takzim	Lapan keping tanah berkembar	T/B	Milik bebas	239,616	29,952	29 Dis 1999
Kelantan Darul Naim						
707, Jalan Masjid Lama 17000 Pasir Mas Kelantan Darul Naim	Satu unit rumah kedai dua tingkat untuk pejabat cawangan	26 tahun	Pegangan pajak Tempoh: 66 tahun Tarikh tamat: Jan 2061	352,495	3,024	25 Jun 1993
Terengganu Darul Iman						
50, Jalan Lim Teck Wan 23000 Dungun Terengganu Darul Iman	Satu unit rumah kedai dua tingkat untuk pejabat cawangan	21 tahun	Milik bebas	166,804	3,600	4 Nov 1991
Sabah and Sarawak						
TL017533238, Likas Daerah Kota Kinabalu Sabah	Tanah komersil kosong	T/B	Pegangan pajak Tempoh: 99 tahun Tarikh tamat: Dis 2075	8,270,189	216,232	24 Mei 2001
MDLD 154 & 155, Blok 24 Rumah kedai SEDCO 91000 Lahad Datu Sabah	Dua unit rumah kedai untuk pejabat cawangan	16 tahun	Pegangan pajak Tempoh: 99 tahun Tarikh tamat: Dis 2083	573,295	4,800	30 Sep 1987
257, Jalan Haji Taha 93400 Kuching Sarawak	Bangunan pejabat tujuh tingkat untuk pejabat cawangan dan disewa	5 tahun	Pegangan pajak Tempoh: 855 tahun Tarikh tamat: Jul 2792	15,059,499	51,906	31 Dis 1994



Struktur Pemegangan Saham dan Waran

Pada 3 Ogos 2004

ANALISIS PEMEGANGAN SAHAM

Modal Saham Dibenarkan : RM5,000,000,000
Modal Saham Berbayar : RM1,862,535,898
Jenis Saham : Saham biasa bernilai RM1.00 setiap satu
Hak Mengundi : 1 undi bagi setiap pemegang saham dengan cara mengangkat tangan
1 undi bagi setiap saham biasa dengan cara pol

	Bilangan Pemegang Saham	% Pemegang Saham	Bilangan Saham	% Saham
Saiz Pemegangan Saham				
Kurang dari 100	462	1.38	17,697	0.00
100 - 1,000	8,095	24.23	6,344,337	0.34
1,001 - 10,000	19,495	58.35	79,280,880	4.26
10,001 - 100,000	4,636	13.88	123,474,715	6.63
100,001 - kurang dari 5.0% saham yang diterbitkan	720	2.15	937,746,464	50.35
5.0% dan lebih saham yang diterbitkan	3	0.01	715,671,805	38.42
Jumlah	33,411	100.00	1,862,535,898	100.00

Lokasi Para Pemegang Saham

Malaysia	31,806	95.20	1,392,582,048	74.77
Singapura	330	0.98	4,386,564	0.24
Hong Kong	11	0.03	521,538	0.03
Australia	40	0.12	428,054	0.02
Jepun	2	0.01	21,000	0.00
Amerika Syarikat	12	0.04	193,633	0.01
Lain-lain Negara	1,210	3.62	464,403,061	24.93
Jumlah	33,411	100.00	1,862,535,898	100.00

Jenis Para Pemegang Saham (Warganegara)

Warganegara Malaysia				
- Perseorangan	26,899	80.51	162,550,240	8.73
- Syarikat-syarikat nomini	4,333	12.97	790,768,832	42.46
- Lain-lain syarikat	574	1.72	439,262,976	23.58
Warganegara Singapura	330	0.98	4,386,564	0.24
Warganegara Hong Kong	11	0.03	521,538	0.03
Warganegara Australia	40	0.12	428,054	0.02
Warganegara Jepun	2	0.01	21,000	0.00
Warganegara Amerika	12	0.04	193,633	0.01
Lain-lain warganegara	1,210	3.62	464,403,061	24.93
Jumlah	33,411	100.00	1,862,535,898	100.00

Struktur Pemegangan Saham dan Waran

Pada 3 Ogos 2004 (Sambungan)

30 PEMEGANG SAHAM TERBESAR

	Bilangan Saham	%
1. UOBM Nominees (Tempatan) Sdn Bhd - Arab-Malaysian Corporation Berhad	376,526,825	20.22
2. Employees Provident Fund Board	201,369,980	10.81
3. Arab-Malaysian Corporation Berhad	137,775,000	7.40
4. UOBM Nominees (Tempatan) Sdn Bhd - UOB Labuan for Arab-Malaysian Corporation Berhad	90,000,000	4.83
5. Cartaban Nominees (Asing) Sdn Bhd - Government of Singapore Investment Corporation Pte Ltd for Government of Singapore	39,692,360	2.13
6. CIMB Nominees (Tempatan) Sdn Bhd - Commerce International Merchant Bankers Bhd	29,148,615	1.56
7. HSBC Nominees (Asing) Sdn Bhd - BNY Brussels for the Great Eastern Life Assurance Co Ltd	27,585,900	1.48
8. ValueCap Sdn Bhd	22,271,700	1.20
9. CIMB Nominees (Tempatan) Sdn Bhd - Regal Genius Sdn Bhd	21,750,000	1.17
10. HSBC Nominees (Asing) Sdn Bhd - Abu Dhabi Investment Authority	21,405,600	1.15
11. HSBC Nominees (Asing) Sdn Bhd - Emerging Markets Growth Fund	20,939,700	1.12
12. Malaysia Nominees (Tempatan) Sdn Bhd - Great Eastern Life Assurance (Malaysia) Berhad	15,200,000	0.82
13. Cartaban Nominees (Asing) Sdn Bhd - Government of Singapore Investment Corporation Pte Ltd for Monetary Authority of Singapore	12,918,800	0.69
14. Ginagini Sdn Bhd	12,184,809	0.65
15. CIMB Nominees (Tempatan) Sdn Bhd - Commerce International Merchant Bankers Bhd	11,865,000	0.64
16. Pertubuhan Keselamatan Sosial	11,202,880	0.60
17. RHB Nominees (Tempatan) Sdn Bhd - RHB Asset Management Sdn Bhd for Kumpulan Wang Simpanan Pekerja	10,441,080	0.56
18. Amanah Raya Nominees (Tempatan) Sdn Bhd - Amanah Saham Malaysia	10,437,120	0.56
19. Amanah Raya Nominees (Tempatan) Sdn Bhd - Sekim Amanah Saham Nasional	10,110,500	0.54
20. HSBC Nominees (Asing) Sdn Bhd - Pictet and CIE for Pictet Targeted Fund FCP	9,128,300	0.49



Struktur Pemegangan Saham dan Waran

Pada 3 Ogos 2004 (Sambungan)

30 LARGEST SHAREHOLDERS

	Bilangan Saham	%
21. Cartaban Nominees (Tempatan) Sdn Bhd - Amanah SSCM Nominees (Tempatan) Sdn Bhd for Employees Provident Fund Board	8,811,980	0.47
22. Cartaban Nominees (Asing) Sdn Bhd - State Street London Fund XB1L for UBS Global Emerging Markets Equity Fund	8,596,100	0.46
23. HSBC Nominees (Asing) Sdn Bhd - Pictet and Cie for Pictet Asia Growth Fund FCP	7,735,300	0.42
24. Cartaban Nominees (Asing) Sdn Bhd - Government of Singapore Investment Corporation Pte Ltd for Monetary Authority of Singapore	7,250,300	0.39
25. HSBC Nominees (Asing) Sdn Bhd - MSCO NY for Liberty Square Offshore Partners Ltd	7,189,420	0.39
26. Cartaban Nominees (Asing) Sdn Bhd - SSBT Fund A56A for Artisan International Small Cap Fund	7,073,740	0.38
27. HLG Nominee (Tempatan) Sdn Bhd - PB Trustee Services Bhd for HLG Growth Fund	6,960,960	0.37
28. Citicorp Nominees (Asing) Sdn Bhd - American International Assurance Company Ltd	6,850,000	0.37
29. Malaysia Nominees (Tempatan) Sdn Bhd - Great Eastern Life Assurance (Malaysia) Berhad	6,799,600	0.37
30. HSBC Nominees (Asing) Sdn Bhd - Capital International Emerging Markets Investment Fund	6,384,000	0.34
Jumlah	1,165,605,569	62.58

PARA PEMEGANG SAHAM UTAMA MENGIKUT BUKU DAFTAR PARA PEMEGANG SAHAM UTAMA

	Kepentingan Secara Langsung	%	Bilangan Saham	
			Dianggap Mempunyai Kepentingan	%
Tan Sri Dato' Azman Hashim	-	-	645,673,539 ⁽¹⁾	34.67
Slan Sdn Bhd	-	-	639,761,634 ⁽²⁾	34.35
Ginagini Sdn Bhd	12,184,809	0.65	627,576,825 ⁽³⁾	33.70
Arab-Malaysian Corporation Bhd	605,826,825	32.53	21,750,000 ⁽⁴⁾	1.17
Employees Provident Fund Board	249,018,520	13.37	-	-

Nota-nota: -

- (1) Dianggap mempunyai kepentingan melalui kepentingannya secara langsung and tidak langsung dalam Arab-Malaysian Corporation Bhd dan Azman Hashim Holdings Sdn Bhd.
- (2) Dianggap mempunyai kepentingan melalui kepentingannya dalam Arab-Malaysian Corporation Bhd dan Ginagini Sdn Bhd.
- (3) Dianggap mempunyai kepentingan melalui kepentingannya dalam Arab-Malaysian Corporation Bhd.
- (4) Dianggap mempunyai kepentingan menerusi saham-saham yang dipegang oleh syarikat subsidiarinya.

Struktur Pemegangan Saham dan Waran

Pada 3 Ogos 2004 (Sambungan)

ANALISIS PEMEGANGAN WARAN 1997/2007

Bilangan Waran Dalam Terbitan	: 143,534,078
Harga Pelaksanaan Waran	: RM6.51
Tempoh Pelaksanaan Waran	: 14 Mei 1998 – 13 Mei 2007 (Hanya dalam bulan Januari, April, Julai dan Oktober)
Hak Pelaksanaan	: Setiap waran memberikan hak kepada pemegangnya untuk melanggan satu saham biasa baru bernilai RM1.00 setiap satu dalam Syarikat.
Hak Mengundi di mesyuarat Pemegang Waran	: 1 undi bagi setiap pemegang waran dengan cara mengangkat tangan : 1 undi bagi setiap waran dengan cara pol

	Bilangan Pemegang Waran	% Pemegang Warran	Bilangan Waran	% Waran
Saiz Pemegangan Waran				
Kurang dari 100	904	10.75	59,292	0.04
100 - 1,000	1,048	12.46	582,339	0.41
1,001 - 10,000	4,412	52.46	22,071,388	15.38
10,001 - 100,000	1,893	22.51	56,117,974	39.09
100,001 - kurang dari 5.0% waran yang diterbitkan	153	1.82	64,703,085	45.08
5.0% dan lebih waran yang diterbitkan	0	0.00	0	0.00
Jumlah	8,410	100.00	143,534,078	100.00

Lokasi Para Pemegang Waran

Malaysia	8,194	97.43	122,846,068	85.59
Singapura	58	0.69	831,522	0.58
Australia	1	0.01	1,649	0.00
Amerika Syarikat	2	0.02	19,795	0.01
Lain-lain Negara	155	1.85	19,835,044	13.82
Jumlah	8,410	100.00	143,534,078	100.00

Jenis Para Pemegang Waran (Warganegara)

Warganegara Malaysia				
- Perseorangan	7,011	83.37	81,775,369	56.97
- Syarikat-syarikat nomini	1,118	13.29	36,551,655	25.47
- Lain-lain syarikat	65	0.77	4,519,044	3.15
Warganegara Singapura	58	0.69	831,522	0.58
Warganegara Australia	1	0.01	1,649	0.00
Warganegara Amerika	2	0.02	19,795	0.01
Lain-lain warganegara	155	1.85	19,835,044	13.82
Jumlah	8,410	100.00	143,534,078	100.00



Struktur Pemegangan Saham dan Waran

Pada 3 Ogos 2004 (Sambungan)

30 PEMEGANG WARAN TERBESAR

	Bilangan Waran	%
1. Citicorp Nominees (Asing) Sdn Bhd - Goldman Sachs International	6,000,000	4.18
2. AA Assets Nominees (Tempatan) Sdn Bhd - Low Hock Peng	5,000,000	3.48
3. DB (Malaysia) Nominee (Asing) Sdn Bhd - UBS AG	2,620,200	1.83
4. Citicorp Nominees (Asing) Sdn Bhd - GSI for DKR Soundshore Oasis Holding Fund Ltd	2,500,000	1.74
5. RHB Nominees (Asing) Sdn Bhd - Artradis Barracuda Fund	2,200,686	1.53
6. Citicorp Nominees (Asing) Sdn Bhd - Merrill Lynch International	1,955,129	1.36
7. AllianceGroup Nominees (Tempatan) Sdn Bhd - Chan Chee Kit	1,585,848	1.10
8. Tan Boon Har	1,394,916	0.97
9. Citicorp Nominees (Tempatan) Sdn Bhd - Janaki @ Mallika a/p Palaniappan	1,332,500	0.93
10. IOI Corporation Bhd	1,319,696	0.92
11. SBB Nominees (Tempatan) Sdn Bhd - Pertubuhan Keselamatan Sosial	1,250,411	0.87
12. Mayban Securities Nominees (Tempatan) Sdn Bhd - Chin Shih Shyong	1,232,872	0.86
13. Amsec Nominees (Tempatan) Sdn Bhd GK Goh Stockbrokers Pte Ltd for Omar Bin Malek Ali Merican	1,150,000	0.80
14. Tan Soon Lai	1,128,340	0.79
15. Chew Ee Suan	1,089,837	0.76
16. RHB Nominees (Tempatan) Sdn Bhd GK Goh Stockbrokers Pte Ltd for Merican & Partners Asset Management Sdn Bhd	986,000	0.69
17. HSBC Nominees (Asing) Sdn Bhd - HPBS SG for Tenacious Hold Limited	948,953	0.66
18. Lew Tin Yang @ Leu Ting Yeang	910,101	0.63
19. JF Apex Nominees (Tempatan) Sdn Bhd - See Kooi Lum @ Chui Sue Lim	800,000	0.56
20. Affin Nominees (Tempatan) Sdn Bhd - Tan Boon Har	753,876	0.53

Struktur Pemegangan Saham dan Waran

Pada 3 Ogos 2004 (Sambungan)

30 PEMEGANG WARAN TERBESAR

	Bilangan Waran	%
21. MIDF Sisma Nominees (Tempatan) Sdn Bhd - Leong Yun Lien	730,800	0.51
22. Kumpulan Kseena Sdn Bhd	691,006	0.48
23. AmFinance Berhad - Yip Yoke Sim	593,863	0.41
24. Public Nominees (Tempatan) Sdn Bhd - Teh Yoke Wan @ Tee Yoke Wan	580,090	0.40
25. Mayban Nominees (Tempatan) Sdn Bhd - Tan Lee Kuang	544,374	0.38
26. Mayban Securities Nominees (Tempatan) Sdn Bhd - Lee Swee Eng	501,000	0.35
27. Ee Cheng Tak	500,000	0.35
28. Leong Chee Yee (Liang Juyi)	459,000	0.32
29. Chew Ley Tiong	449,924	0.31
30. Lee Meng Yong	445,397	0.31
Jumlah	41,654,819	29.01



Struktur Pemegangan Saham dan Waran

Pada 3 Ogos 2004 (Sambungan)

ANALISIS PEMEGANGAN WARAN 2003/2008

Bilangan Waran Dalam Terbitan	: 202,017,810
Harga Pelaksanaan Waran	: RM2.19
Tempoh Pelaksanaan Waran	: 20 Mac 2003 – 19 Mac 2008
Hak Pelaksanaan	: Setiap waran memberikan hak kepada pemegangnya untuk melanggan satu saham biasa baru bernilai RM1.00 setiap satu dalam Syarikat.
Hak Mengundi di Mesuarat Pemegang Waran	: 1 undi bagi setiap pemegang waran dengan cara mengangkat tangan : 1 undi bagi setiap waran dengan cara pol

	Bilangan Pemegang Waran	% Pemegang Waran	Bilangan Waran	% of Waran
Saiz Pemegangan Waran				
Kurang dari 100	1,236	15.33	61,577	0.03
100 - 1,000	1,237	15.36	663,571	0.33
1,001 - 10,000	4,704	58.44	15,060,454	7.45
10,001 – 100,000	747	9.28	22,036,052	10.91
100,001 - kurang dari 5.0% waran yang diterbitkan	126	1.57	82,607,397	40.89
5.0% dan lebih waran yang diterbitkan	2	0.02	81,588,759	40.39
Jumlah	8,052	100.00	202,017,810	100.00

Lokasi Para Pemegang Waran

Malaysia	7,801	96.89	188,734,013	93.43
Singapura	75	0.93	684,972	0.34
Australia	5	0.06	35,563	0.02
Amerika Syarikat	6	0.07	49,375	0.02
Lain-lain Negara	165	2.05	12,513,887	6.19
Jumlah	8,052	100.00	202,017,810	100.00

Jenis Para Pemegang Waran (Warganegara)

Warganegara Malaysia				
- Perseorangan	6,314	78.42	34,769,741	17.21
- Syarikat-syarikat nomini	1,311	16.28	43,639,897	21.60
- Lain-lain syarikat	176	2.19	110,324,375	54.62
Warganegara Singapura	75	0.93	684,972	0.34
Warganegara Australia	5	0.06	35,563	0.02
Warganegara Amerika	6	0.07	49,375	0.02
Lain-lain warganegara	165	2.05	12,513,887	6.19
Jumlah	8,052	100.00	202,017,810	100.00

Struktur Pemegangan Saham dan Waran

Pada 3 Ogos 2004 (Sambungan)

30 PEMEGANG WARAN TERBESAR

	Bilangan Waran	%
1. Arab-Malaysian Corporation Berhad	75,214,328	37.23
2. Employees Provident Fund Board	12,328,528	6.10
3. AA Assets Nominees (Tempatan) Sdn Bhd - Gabungan Harmoni Sdn Bhd	4,727,357	2.34
4. Ginagini Sdn Bhd	3,945,451	1.95
5. HSBC Nominees (Asing) Sdn Bhd - MSCO NY for Liberty Square Offshore Partners Ltd	3,892,160	1.93
6. Kenanga Nominees (Tempatan) Sdn Bhd - Irama Hasrat Sdn Bhd	3,860,110	1.91
7. Azman Hashim Holdings Sdn Bhd	3,342,309	1.65
8. BHLB Trustee Berhad - PRUGrowth Fund	3,074,000	1.52
9. CIMB Nominees (Tempatan) Sdn Bhd - Regal Genius Sdn Bhd	2,989,936	1.48
10. Pertubuhan Keselamatan Sosial	2,518,351	1.25
11. Tahan Insurance Malaysia Berhad	2,445,500	1.21
12. HLG Nominee (Tempatan) Sdn Bhd - PB Trustee Services Bhd for HLG Growth Fund	1,934,989	0.96
13. Low Chee Kein	1,880,094	0.93
14. HSBC Nominees (Tempatan) Sdn Bhd - HSBC (Malaysia) Trustee Berhad for Amanah Saham Sarawak	1,700,000	0.84
15. HSBC Nominees (Asing) Sdn Bhd - MSCO NY for Liberty Square Partners LP	1,607,840	0.80
16. Soong Bee Yoke	1,515,100	0.75
17. Universal Trustee Malaysia Berhad - HLG Balanced Fund	1,234,752	0.61
18. Citicorp Nominees (Tempatan) Sdn Bhd - CMS Dresdner Asset Management Sdn Bhd for Malaysian Assurance Alliance Bhd	1,226,200	0.60
19. Ng Leong Huat	1,205,000	0.60
20. BHLB Trustee Berhad - TA Growth Fund	1,105,000	0.55
21. RHB Nominees (Asing) Sdn Bhd - Artradis Barracuda Fund	1,044,900	0.52
22. Mayban Nominees (Tempatan) Sdn Bhd - Eng Lai Sim	1,030,000	0.51



Struktur Pemegangan Saham dan Waran

Pada 3 Ogos 2004 (Sambungan)

30 PEMEGANG WARAN TERBESAR

	Bilangan Waran	%
23. Mayban Nominees (Tempatan) Sdn Bhd - Avenue Asset Management Services Sdn Bhd for Perusahaan Otomobil Nasional Berhad	1,000,000	0.50
24. HSBC Nominees (Tempatan) Sdn Bhd - HSBC (M) Trustee Bhd for The Hwang-DBS Select Opportunity Fund	945,000	0.47
25. DB (Malaysia) Nominees (Tempatan) Sdn Bhd - Kumpulan Sentiasa Cemerlang Sdn Bhd for Progressive Insurance Bhd	850,000	0.42
26. HSBC Nominees (Asing) Sdn Bhd - MSCO NY for Torrey Pines Master Fund Ltd	750,000	0.37
27. DB (Malaysia) Nominees (Tempatan) Sdn Bhd - Kumpulan Sentiasa Cemerlang Sdn Bhd for Malaysian Assurance Alliance Bhd	715,000	0.35
28. AMMB Nominees (Tempatan) Sdn Bhd - AmTrustee Berhad for HLG Blue Chip Fund	672,000	0.33
29. Tiong Nam Transport Holdings Berhad	659,848	0.33
30. John Hancock Life Insurance (Malaysia) Berhad	640,501	0.32
Jumlah	140,054,254	69.33

KEPENTINGAN PARA PENGARAH DALAM SYARIKAT DAN SYARIKAT-SYARIKAT BERKAITAN

	Kepentingan Secara Langsung	Bilangan Saham		%
		%	Dianggap Mempunyai Kepentingan	
Syarikat – AMMB Holdings Bhd				
Tan Sri Dato' Azman Hashim	-	-	645,673,539 ⁽¹⁾	34.67
Prof Tan Sri Dato' Dr Mohd Rashdan Haji Baba	226,071	0.01	-	-
Cheah Tek Kuang	485,800	0.03	-	-
Bilangan Waran 1997/2007				
Prof Tan Sri Dato' Dr Mohd Rashdan Haji Baba	19,795	0.01	-	-
Bilangan Waran 2003/2008				
Tan Sri Dato' Azman Hashim	245,793	0.12	85,877,273 ⁽¹⁾	42.51
Cheah Tek Kuang	46,189	0.02	-	-
Syarikat Subsidiari - AMFB Holdings Bhd				
Tan Sri Dato' Azman Hashim	734,490	0.14	340,230,256 ⁽²⁾	64.34
Dato'Azlan Hashim	95,952	0.02	-	-
Cheah Tek Kuang	38,000	0.01	-	-
Syarikat Subsidiari - AmAssurance Bhd				
Dato'Azlan Hashim	-	-	34,062,000 ⁽³⁾	34.06

Tan Sri Dato' Azman Hashim, melalui kepentingannya dalam saham dan waran AMMB Holdings Bhd (AHB), dianggap mempunyai kepentingan dalam saham subsidiari-subsidiari AHB setakat AHB mempunyai kepentingan.

Selain daripada yang dinyatakan diatas, lain-lain pengarah Syarikat tidak mempunyai kepentingan secara langsung dan dianggap mempunyai kepentingan dalam Syarikat atau syarikat-syarikat berkaitan.

Nota-nota: -

(1) Dianggap mempunyai kepentingan melalui kepentingannya secara langsung and tidak langsung dalam Arab-Malaysian Corporation Bhd dan Azman Hashim Holdings Sdn Bhd.

(2) Dianggap mempunyai kepentingan melalui kepentingannya dalam AMMB Holdings Bhd dan AMDB Equipment Trading Sdn Bhd.

(3) Dianggap mempunyai kepentingan melalui kepentingannya dalam ABH Holdings Sdn Bhd.