

# PENYATA KEWANGAN

Dinyatakan dalam Ringgit Malaysia  
Bagi Tahun Berakhir 31 Mac 2006

120	Laporan Pengarah
136	Kenyataan oleh Para Pengarah
136	Pengakuan Berkanun
137	Laporan Juruaudit kepada Pemegang Saham
138	Kunci Kira-Kira
139	Penyata Pendapatan
140	Penyata Perubahan dalam Ekuiti
142	Penyata Aliran Wang Tunai
146	Nota-Nota Penyata Kewangan

# Laporan Pengarah

Para pengarah dengan sukacitanya membentangkan laporan pengarah serta penyata kewangan **AMMB HOLDINGS BERHAD** yang telah diaudit bagi tahun kewangan berakhir 31 Mac 2006.

## KEGIATAN UTAMA

Kegiatan utama Syarikat adalah sebagai syarikat pegangan pelaburan.

Syarikat-syarikat subsidiari, seperti yang disenaraikan dalam Nota 13 Penyata Kewangan, menyediakan rangkaian perkhidmatan perbankan saudagar, perbankan komersil, pembiayaan runcit dan perkhidmatan kewangan berkaitan termasuk perniagaan perbankan Islam, penanggungan insurans nyawa dan am, pembrokeran stok dan saham, pembrokeran niaga hadapan, nasihat pelaburan dan pengurusan aset, pelaburan harta tanah dan amanah saham.

Tiada perubahan penting berlaku dalam jenis kegiatan Kumpulan dan Syarikat dalam tahun kewangan.

## PERISTIWA-PERISTIWA PENTING

1. Pada 27 Februari 2004 dan 31 Mei 2004, Syarikat telah mengumumkan penyusunan semula Kumpulan yang merangkumi:

(a) Penswastaaan AMFB Holdings Berhad ("AMFB") melalui pemerolehan oleh Syarikat 188,927,911 saham-saham biasa baru bernilai RM1.00 setiap satu dalam AMFB yang belum dimiliki oleh Syarikat melalui skim penyusunan di antara AMFB dan para pemegang sahamnya di bawah Seksyen 176 Akta Syarikat, 1965. Penswastaaan AMFB telah selesai pada 17 Mac 2005. Penswastaaan AMFB adalah sebahagian penting usaha Syarikat dalam menepati inisiatif tertentu yang diumumkan oleh Bank Negara Malaysia ke atas penggabungan operasi-operasi perbankan komersil dan syarikat kewangan dalam kumpulan perbankan di bawah satu entiti; dan

(b) Penyenaraian AmInvestment Group Berhad ("AIGB") dan Penswastaaan AMFB, yang bersyarat di antara satu sama lain, yang merangkumi perkara-perkara berikut:

(i) Perbadanan AIGB untuk bertindak sebagai syarikat pegangan pelaburan bagi kumpulan perbankan pelaburan Syarikat;

(ii) Penyusunan semula dalaman yang melibatkan pemindahan 100% kepentingan ekuiti Syarikat dalam AmMerchant Bank Berhad ("AmMerchant Bank") dan AmSecurities Holdings Sdn Bhd pada nilai buku untuk ganjaran yang dijelaskan dengan terbitan saham-saham biasa bernilai RM1,109,442,000 dan tunai sebanyak RM214,400,000.

(iii) Terbitan/tawaran sebanyak 646,800,000 saham-saham biasa merangkumi 210,558,000 saham-saham biasa baru dan 436,242,000 saham-saham sedia ada melalui Tawaran Jualan Terhad pada harga tawaran pemegang-pemegang saham bernilai RM1.40 sesaham, untuk kesemua saham-saham tawaran jualan terhad seperti berikut;

(a) 488,400,000 saham-saham biasa diperuntukkan kepada pemegang-pemegang saham Syarikat;

(b) 39,600,000 saham-saham biasa diperuntukkan kepada para pengarah dan kakitangan AIGB yang layak dan/atau syarikat-syarikat subsidiari dan bersekutu yang diperbadankan di Malaysia, para pengarah Syarikat yang layak dan sekutu perniagaan Syarikat,

(c) 118,800,000 saham-saham biasa diperuntukkan kepada Tan Sri Dato' Azman Hashim sebagai pelabur Bumiputera yang diluluskan.

Harga kelayakan pemegang saham bernilai RM1.40 sesaham bagi tawaran jualan terhad timbul atas dasar bagi mewujudkan peluang ganjaran dan menarik pemegang saham syarikat dan kakitangan serta pengarah yang bekelayakan menyertai dalam ekuiti dan pertumbuhan yang berterusan dalam Kumpulan.

(c) Penyenaraian dan sebut harga bagi keseluruhan modal saham AIGB yang diterbitkan dan berbayar yang diperbesarkan berjumlah RM1,320,000,000 bernilai RM1.00 setiap satu, telah disenarai di Papan Utama Bursa Malaysia Securities Berhad pada 18 Mei 2006.

2. Pada 31 Mei 2005, sejeurus mendapat kelulusan daripada pemegang saham dan pihak-pihak yang tertentu, perkara-perkara berikut telah selesai:

(a) Memperolehi keseluruhan kepentingan ekuiti dalam AmBank Berhad ("AmBank"), merangkumi 761,781,750 saham-saham biasa daripada Syarikat bagi ganjaran pembelian sebanyak RM832.8 juta berdasarkan nilai buku pelaburan Syarikat dalam AmBank. Ganjaran pembelian telah dijelaskan dengan penerbitan 166,080,387 saham-saham biasa dalam AMFB pada harga terbitan RM5.01 berdasarkan pada Aset Ketara Bersih Belum Diaudit AMFB pada 31 Mei 2005.

## Laporan Pengarah (samb.)

- (b) AmFinance Berhad (“AmFinance”) memperoleh keseluruhan kepentingan ekuiti dalam AmBank merangkumi 761,718,750 saham-saham biasa daripada AMFB bagi ganjaran pembelian sebanyak RM412.7 juta berdasarkan aset ketara bersih belum diaudit AmBank selepas pelarasan untuk sesetengah aset-aset yang tidak boleh dipindahkan. Ganjaran pembelian dipersetujui dengan menerbitkan 81,961,642 saham-saham biasa pada harga terbitan RM5.035 berdasarkan kepada aset ketara bersih sesaham Kumpulan AmFinance pada 31 Mei 2005.

Berikutan selesainya pemerolehan AmBank oleh AmFinance, perniagaan perbankan komersil AmBank berjumlah RM412.7 juta telah diletakkan ke dalam AmFinance pada 19 Jun 2005 mengikut perintah Mahkamah Tinggi Malaya pada 18 Mei 2005 di bawah Arahan Asal No. D7-24-162-2005 dan mengikut Seksyen 50 Akta Bank dan Institusi-institusi Kewangan, 1989. Selepas itu, AmFinance telah bertukar nama kepada AmBank (M) Berhad (“AmBank (M)”) untuk menggambarkan penggabungan perbankan komersil dan operasi syarikat kewangan di bawah satu entiti.

3. Pada 29 September 2005, AmMerchant Bank, menyelesaikan pemerolehan 30.0% kepentingan ekuiti yang dipegang oleh Macquarie Bank Limited (“Macquarie Bank”) dalam AmInvestment Management Sdn Bhd (“AIM”) dan AmInvestment Services Berhad (“AIS”) masing-masing untuk ganjaran pembelian tunai berjumlah RM44.79 juta.

Dengan selesainya pemerolehan tersebut, AIM dan AIS telah menjadi syarikat subsidiari milik penuh AmMerchant Bank. Oleh yang demikian, penyusunan Usaha Sama antara AmMerchant Bank dan Macquarie Bank yang berkait kepada perniagaan pengurusan dana ditamatkan secara sukarela pada 29 September 2005.

4. Pada 27 Oktober 2005, AmMerchant Bank menerbitkan RM200,000,000 amaun nominal Bon Bersubordinat Boleh Ditebus Dan Tidak Bercagar (“Bon Bersubordinat Tahap 2”) dengan tujuan untuk menebus semula RM200.0 juta amaun nominal Sijil Deposit Bersubordinat Tidak Bercagar. Sijil Deposit Bersubordinat Tidak Bercagar telah ditebus pada 1 Mac 2006. Bon Bersubordinat Tahap 2 diterbitkan untuk tempoh sepuluh (10) tahun matang pada 31 Oktober 2015 dan menanggung kadar faedah daripada 4.75% kepada 7.25% setahun, dan akan dibayar setiap setengah tahun.

Dalam tahun kewangan, AmMerchant Bank telah membeli dan membatalkan RM65,000,000 Bon Bersubordinat Tahap 2.

5. Setelah mendapat kelulusan tertentu daripada pemegang saham dan pihak-pihak berwajib, perkara-perkara berikut telah dicadang dan diterbitkan:

(a) Terbitan Dolar Amerika (“USD”) 200.0 juta Hibrid Modal Inovatif Tahap 1 merangkumi 2,000 saham-saham keutamaan bernilai USD100,000 setiap satu (“Hibrid”) oleh AMBB Capital (L) Ltd (“AMBB Capital”), sebuah syarikat subsidiari milik penuh AmBank (M), kepada pelabur-pelabur bukan residen; dan

(b) Cadangan terbitan pengganti saham keutamaan (bersamaan dengan nilai ekonomi Sekuriti Hibrid) (“Pengganti Saham Keutamaan”) oleh AmBank (M) sekiranya berlaku peristiwa penggantian tertentu mengikut syarat-syarat Sekuriti Hibrid.

Sekuriti Hibrid telah diterbitkan oleh AMBB Capital pada 27 Januari 2006 dan mempunyai manfaat yang dijamin subordinat oleh AmBank (M). Perolehan kasar USD200.0 juta daripada terbitan Sekuriti Hibrid telah dipinjamkan kepada AmBank dalam bentuk pinjaman berjangka bersubordinat pada 27 Januari 2006.

Pada saiz permulaan USD150.0 juta, buku telah terlebih langgan dua kali ganda. Oleh itu, saiz terbitan telah ditambah kepada USD200.0 juta selepas selesai proses pembinaan buku. Sekuriti Hibrid telah dihargakan pada nilai par dengan nilai kupon 6.77% setiap setengah tahun. Kupon tersebut akan berada pada kadar berubah bersamaan dengan tiga (3) bulan Dolar Amerika LIBOR tambah 2.90 peratus jika Sekuriti Hibrid tidak ditebus selepas tahun kesepuluh (10) daripada tarikh penerbitan.

Mengikut terma dan syarat-syarat Sekuriti Hibrid, apabila berlakunya peristiwa penggantian yang dibenarkan oleh garis panduan berkenaan dengan modal instrumen Tahap 1 inovatif yang diterbitkan oleh Bank Negara Malaysia (“BNM”) pada 24 Disember 2004 (“Garis Panduan BNM Tahap 1”), AmBank dikehendaki menerbitkan Pengganti Saham Keutamaan untuk menggantikan Sekuriti Hibrid yang diterbitkan oleh AMBB Capital. Walaubagaimanapun, jika tiada sebarang peristiwa penggantian berlaku, maka, tiada keperluan bagi menerbitkan Pengganti Saham Keutamaan.

Cadangan Terbitan Pengganti Saham Keutamaan dan Terbitan Sekuriti Hibrid adalah bersyarat antara satu sama lain.

Sekuriti Hibrid tersenarai di kedua-dua Bursa Kewangan Antarabangsa Labuan dan Bursa Singapura dan ditawarkan kepada pelabur-pelabur institusi antarabangsa di luar Malaysia.

Sekuriti Hibrid diberi kelas Ba2/BB/BB oleh Moody’s/Fitch/Standard & poor’s.

Terbitan Sekuriti Hibrid membenarkan AmBank (M) meningkatkan ketidacairan modal Tahap 1 pada persaingan kos bagi pengurusan modal am AmBank. Dana yang diperolehi daripada penerbitan Sekuriti Hibrid akan nisbah modal Tahap 1 AmBank (M) daripada 6.02% kepada 7.08% dan keseluruhan nisbah modal berwajaran daripada 10.46% kepada 12.05%. Terbitan Sekuriti Hibrid akan turut menyediakan keflexibelan dana bagi perkembangan operasi perniagaan AmBank (M).

## Laporan Pengarah (samb.)

6. Pada 7 Februari 2006, AIGB telah memperolehi 100% kepentingan ekuiti dalam AmPrivate Equity Sdn Bhd (“AmPrivate Equity”), yang merangkumi dua (2) saham-saham biasa bernilai RM2.00 setiap satu.

Pemerolehan AmPrivate Equity adalah selaras dengan pelancaran RM100 juta dana tertutup ekuiti persendirian (“Dana”) dengan nyawa piagam sepuluh (10) tahun di bawah AmPrivate Equity.

AmPrivate Equity akan membuat pelaburan jangka sederhana dan panjang terutamanya di Malaysia dengan objektif untuk mencapai kenaikan modal dalam pelaburan. Fokus akan diberi kepada sektor-sektor seperti industri perkilangan, perkhidmatan perniagaan, persekitaran dan perkhidmatan tenaga dan maklumat dan syarikat teknologi perhubungan.

Malaysian Ventures Management Incorporated Sdn Bhd, berdaftar sebagai syarikat pengurusan modal teroka dan sebuah syarikat subsidiari tidak langsung Syarikat, merupakan pengurus Dana.

Saiz dana RM100.0 juta AmPrivate Equity akan ditubuhkan melalui penerbitan 15,000 saham-saham biasa pada harga terbitan RM1.00 setiap satu dan 1,250,000 RPS pada harga terbitan RM79.988 setiap satu.

Kini, pelabur-pelabur yang terikat dalam Dana ialah:

- (a) AIGB, dengan penglibatan langganan tunai bagi 80.0% daripada Dana berjumlah RM80.0 juta, merangkumi 12,000 saham-saham biasa dan 1,000,000 RPS; dan
- (b) Sebuah dana pencen utama Malaysia, dengan penglibatan langganan tunai bagi 20.0% daripada Dana berjumlah RM20.0 juta, merangkumi 3,000 saham-saham biasa dan 250,000 RPS

Dana modal RM100.0 juta akan dibayar kepada AmPrivate Equity sepanjang nyawa piagam apabila pelaburan dibuat oleh AmPrivate Equity.

7. Pada 10 Februari 2006, AmMerchant Bank telah memasuki perjanjian jual beli bersyarat dengan sembilan (9) pemegang-pemegang saham minoriti Frasers International Pte Ltd (“FIPL”) berhubung dengan cadangan pemerolehan 7,576,766 saham-saham biasa bernilai \$1.00 setiap satu dalam FIPL yang belum menjadi milik AmMerchant Bank, mewakili 51.0% modal saham diterbitkan dan dibayar penuh FIPL dengan jumlah ganjaran pembelian tunai sehingga S\$22,000,000 (“Cadangan Pemerolehan FIPL”). Dengan selesainya pemerolehan FIPL, FIPL akan menjadi syarikat subsidiari milik penuh AmMerchant Bank.

Cadangan Pemerolehan FIPL adalah tertakluk kepada kelulusan daripada Bank Negara Malaysia, Badan Kewangan Singapura, Bursa Sekuriti Singapura, Bursa Derivatif Singapura dan pihak-pihak berkuasa yang berkaitan.

8. Pada 6 Mac 2006, sebuah syarikat subsidiari, AmAssurance telah menyelesaikan pemerolehan 13 lot pejabat dalam Bangunan AMDB daripada Syarikat Kompleks Damai Sdn Bhd (“SKDS”) bagi ganjaran tunai berjumlah RM54,109,000 dan perjanjian penyewaan antara SKDS dan AmAssurance bagi 9 lot pejabat dengan jaminan keuntungan sewa bersih oleh AMDB Berhad dan SKDS dengan AmAssurance.
9. Pada 10 Mac 2006, AmBank (M) dan ABH Holding Sdn Bhd telah menyelesaikan jualan 30.0% kepentingan ekuiti dalam AmAssurance, mewakili 30,000,000 saham-saham biasa bernilai RM1.00 setiap satu kepada IAG International Pty Ltd (“IAG International”), syarikat subsidiari milik penuh IAG Limited, pada harga RM6.44 sesaham untuk agregat ganjaran tunai bernilai RM193.2 juta, termasuk jualan:

- (a) 10.0% kepentingan ekuiti dalam AmAssurance oleh AmBank (M) kepada IAG International (Jualan AmBank (M)); dan
- (b) keseluruhan 20.0% kepentingan ekuiti dalam AmAssurance yang dipegang oleh ABH Holdings Sdn Bhd, sebuah syarikat yang dikawal oleh Dato’ Azlan Hashim, Timbalan Pengerusi Syarikat dan AmAssurance, kepada IAG International (“Jualan ABH Holdings”).

Cadangan Jualan AmBank dan Jualan ABH Holdings adalah tidak bersyarat.

Jualan AmBank (M) dan Jualan ABH Holdings, Syarikat telah menyelesaikan pemerolehan baki 4.06% kepentingan ekuiti yang dipegang oleh AmBank (M) dalam AmAssurance, mewakili 4,062,000 saham-saham biasa bernilai RM1.00 setiap satu (“Belian AHB”) pada harga yang sama iaitu RM6.44 sesaham dan diselesaikan secara tunai.

Belian AHB adalah bertujuan untuk menyatukan pemegang saham Kumpulan AmBank dalam AmAssurance di bawah Syarikat.

## PERISTIWA-PERISTIWA SELEPAS TARIKH KUNCI KIRA-KIRA

1. Pada 1 Mei, AmIslamic Bank Berhad (“AmIslamic Bank”) (dahulunya dikenali sebagai AMBB Capital Berhad dan AmBank Berhad) menerima lesen bagi menjalankan perniagaan Perbankan Islam berkuatkuasa serta merta.

Berikutan arahan peletakan Mahkamah Tinggi Malaya bertarikh 18 April 2006 di bawah Arahan Asal No. 04-22A-151-2006 dan mengikut Seksyen 50 Akta Bank dan Institusi-institusi Kewangan, 1989, perniagaan Perbankan Islam AmBank (M) diletakkan di bawah AmIslamic Bank berkuatkuasa dari 1 Mei 2006. Nilai buku bersih aset dan tanggungan yang dipindahkan adalah RM784.1 juta.

Ganjaran bagi pemindahan perniagaan tersebut dijelaskan dengan penerbitan sebanyak 250.0 juta saham-saham biasa baru bernilai RM1.00 setiap satu pada 28 April 2006 oleh AmIslamic Bank kepada AmBank (M) pada harga RM3.14 sesaham.

## Laporan Pengarah (samb.)

2. Pada 11 Mei 2006, Syarikat telah mengumumkan cadangan-cadangan berikut:

- cadangan jualan keseluruhan kepentingan AmBank (M) dalam Menara AmBank dengan jumlah ganjaran sebanyak RM230,000,000 yang akan dibayar oleh AmFIRST Real Estate Investment Trust ("REIT") melalui penerbitan sebanyak 230,000,000 unit-unit AmFIRST REIT pada harga terbitan RM1.00 setiap unit dikreditkan sebagai pembayaran penuh. AmBank (M) seterusnya akan memindahkan keseluruhan unit-unit REIT kepada Syarikat bagi ganjaran tunai sebanyak RM230.0 juta.
- pelepasan tawaran jualan terhad sehingga 96,246,917 unit-unit AmFirst REIT pada harga tawaran bernilai RM1.00 seunit kepada pemegang saham sedia ada Syarikat pada kadar satu (1) unit AmFIRST REIT untuk 25 saham-saham biasa sedia ada bernilai RM1.00 setiap satu yang dipegang dalam Syarikat, di mana RM0.85 seunit akan dibayar tunai oleh pemegang saham Syarikat dan baki RM0.15 seunit dibayar oleh Syarikat; dan
- cadangan tawaran untuk jualan sebanyak 133,753,083 unit-unit AmFIRST REIT pada harga tawaran RM1.00 seunit akan ditempatkan ke institusi-institusi dan pelabur-pelabur yang terpilih.

semuanya dirujuk sebagai "Cadangan-cadangan".

Cadangan-cadangan tersebut adalah berikutan penyusunan semula dan penamaan semula AmFirst Property Trust ("AmFPT") yang diumumkan oleh AmProperty Trust Management Berhad ("AmPTMB"), pengurus AmFPT pada 11 Mei 2006, yang meliputi cadangan pembubaran AmFPT dan penubuhan baru REIT dikenali sebagai AmFIRST REIT.

AIGB sebagai penaja untuk AmFIRST REIT dan Am ARA REIT Managers Sdn Bhd ("Am ARA") sebagai pencadang syarikat pengurusan AmFIRST REIT berikutan cadangan penubuhan AmFIRST REIT, akan memohon penyenaian dan sebut harga bagi keseluruhan saiz dana AmFIRST REIT yang merangkumi 490,000,000 unit-unit pada Papan Utama Bursa Malaysia Sekuriti Berhad ("Cadangan Penyenaian").

Pada 5 Mei 2006 AIGB memperolehi tujuh (7) saham-saham biasa bernilai RM1.00 setiap satu, mewakili 70.0% kepentingan ekuiti dalam Am ARA REIT Holdings Sdn Bhd ("Am ARA Holdings"), syarikat pegangan pelaburan Am ARA, bagi ganjaran tunai sebanyak RM7.00, yang berhubung dengan usaha sama ("JV") antara AIGB dan ARA Asset Management (Malaysia) Limited ("ARA") dalam perniagaan pengurusan REIT. Am ARA Holdings dan Am ARA masing-masing diperbadankan pada 20 April 2006.

Mengikut perjanjian JV antara AIGB dan ARA pada 16 Februari 2006, baki tiga (3) saham-saham biasa bernilai RM1.00 setiap satu, yang mewakili 30.0% kepentingan ekuiti dalam Am ARA Holdings adalah dipegang oleh ARA.

Kini, Am ARA mempunyai modal dibayar penuh RM2.00, merangkumi dua (2) saham-saham biasa bernilai RM1.00 setiap satu, dan tertakluk kepada kelulusan Suruhanjaya Sekuriti, Am ARA akan bertindak sebagai pengurus AmFIRST REIT.

Cadangan Penyenaian dan cadangan-cadangan yang akan dijalankan oleh Syarikat dan AmFPT adalah tertakluk kepada kelulusan Suruhanjaya Sekuriti, Bank Negara Malaysia, pemegang saham dan pihak-pihak yang berkaitan.

## KEPUTUSAN KEWANGAN

	Kumpulan RM'000	Syarikat RM'000
Keuntungan sebelum bahagian keputusan syarikat-syarikat bersekutu dan pencukaian	707,907	213,835
Bahagian keputusan syarikat-syarikat bersekutu	2,202	-
<b>Keuntungan sebelum pencukaian</b>	<b>710,109</b>	<b>213,835</b>
Pencukaian	(231,069)	(12,164)
Keuntungan sebelum kepentingan minoriti	479,040	201,671
Kepentingan para pemegang saham minoriti dalam keputusan syarikat-syarikat subsidiari	(113,535)	-
Keuntungan bersih hak para pemegang saham Syarikat	365,505	201,671
Keuntungan tidak diagih pada awal tahun (dinyatakan semula)	929,146	441,475
Keuntungan untuk diagihkan	1,294,651	643,146
Timbul daripada Penyusunan Semula Kumpulan	(65,224)	-
Pindahan kepada rizab berkanun	(86,979)	-
Pindahan daripada rizab penilaian semula	-	378,830
Dividen dibayar	(61,359)	(61,359)
Keuntungan tidak diagih pada akhir tahun	1,081,089	960,617

## Laporan Pengarah (samb.)

### RANCANGAN PERNIAGAAN DAN STRATEGI

Penggabungan perniagaan syarikat kewangan Kumpulan ke dalam perniagaan perbankan komersil pada Jun 2005, dan pengubahan cawangan-cawangan syarikat kewangan Kumpulan ke cawangan-cawangan perbankan komersil telah menyediakan pelantar yang kukuh untuk mengembangkan pendedahan pinjaman kepada perniagaan bersaiz kecil dan sederhana dan membentuk pembiayaan dagangan Kumpulan dan perniagaan-perniagaan pengurusan tunai.

Penggabungan juga menggalakkan pencapaian Kumpulan skala kepimpinan kedudukan pasaran dalam pasaran sektor perbankan runcit. Kumpulan yakin akan mencapai pertumbuhan pasaran saham yang bermakna dalam pembiayaan kereta, gadai janji dan perniagaan-perniagaan kad kredit pada masa akan datang.

Sebagai sebahagian daripada penggabungan, Kumpulan telah memperkenalkan program latihan untuk meningkatkan kecekapan jualan setiap kakitangan untuk mencapai peluang penjualan bersilang yang maksima bagi pelbagai produk dan perkhidmatan Kumpulan dengan menggunakan pertumbuhan cawangan-cawangan bank komersil sebagai batu loncatan. Perniagaan perbankan runcit Kumpulan diubah menjadi entiti yang memberi fokus kepada perkhidmatan pelanggan dan jualan. Kumpulan percaya proses transformasi akan mempertingkatkan kecekapan jualan dan produktiviti pada masa hadapan.

Kumpulan juga akan menggunakan pengaruh rangkaian cawangan dan francais pelanggan yang luas bagi mengembangkan asas permintaan deposit bagi mengimbangkan semula asas pendanaan supaya kos pendanaan dapat diurus dengan lebih baik.

Perniagaan perbankan pelaburan Kumpulan akan terus memberi fokus kepada nasihat korporat, pasaran modal ekuiti, pasaran modal hutang dan perkhidmatan perbendaharaan. Dengan kedudukan pasaran yang kukuh dan promosi perbankan Islam yang lebih hebat, perbankan pelaburan akan terus menjadi penggerak utama dalam aktiviti-aktiviti pasaran modal Islam dengan penambahan penyelesaian baru kewangan Islam dan produk kepada para pelanggan.

Pada masa akan datang, berikutan penyelesaian usaha sama antara IAG Limited dan AmAssurance, Kumpulan yakin perniagaan insurans akan menjadi penyumbang utama kepada keuntungan Kumpulan. IAG Limited, sebuah syarikat yang disenaraikan di Bursa Stok Australia, adalah syarikat insurans am yang terbesar di Australia dengan pemodal pasaran melebihi A\$8 juta dan penarafan AA daripada Standard and Poor. Dengan pemegangan 30.0% dalam AmAssurance, IAG Limited dapat menyumbang secara positif kepada prestasi keseluruhan dan kewangan AmAssurance dengan tahap kecekapan dan keupayaannya dalam industri insurans global.

Berkuatkuasa 1 Mei 2006, perniagaan perbankan Islam AmBank (M) telah dipindahkan dan diperletakkan dalam AmIslamic Bank, sebuah subsidiari milik penuh AmBank (M), sebagai pemisahan korporat yang formal perniagaan perbankan konvensional dan perniagaan perbankan Islam. Dengan struktur operasi Islam yang baru dan komunikasi secara berterusan yang efektif dengan pelanggannya, Kumpulan sedang membuat sasaran untuk mengoptimalkan perkhidmatannya untuk terus menggerakkan perkhidmatan perbankan Islam.

### TINJAUAN BAGI TAHUN KEWANGAN HADAPAN

Pertumbuhan ekonomi Malaysia dijangka meningkat dengan lebih pesat dan akan kekal sederhana pada tahap 6.0% dalam tahun 2006. Sejalan dengan itu, perniagaan perbankan dijangka berkembang pada tahun 2006 dan kualiti aset sistem perbankan dijangka kekal kukuh. Walau bagaimanapun, kesederhanaan pertumbuhan ekonomi bersama dengan kecairan yang tinggi dan persekitaran operasi yang liberal akan terus menekan keuntungan tradisi industri perbankan, iaitu perniagaan pembiayaan.

Inflasi telah meningkat disebabkan peningkatan kos and tekanan ini berpotensi untuk terus meningkat berikutan kenaikan harga produk petroleum. Walaupun kadar faedah tidak dapat secara langsung dan efektif mengawal inflasi yang disebabkan oleh kos, pelarasan kadar faedah adalah perlu untuk mempengaruhi secara positif kadar pertukaran, pengaliran modal dan aliran kecairan. Walau bagaimanapun, kadar dan rentak peningkatan serta pelarasan kadar pertukaran tidak akan keterlaluan untuk menjejaskan pertumbuhan.

Pada masa akan datang, Kumpulan akan terus mendalami strategi mengembangkan operasi-operasi perniagaan. Kumpulan yakin dengan pembangunan infrastruktur, asas pelanggan dan kesedaran penjenamaan akan membolehkan Kumpulan mengambil kesempatan atas peluang pertumbuhan.

### BUTIRAN BERSIFAT LUAR BIASA

Pada pendapat para pengarah, keputusan operasi Kumpulan dan Syarikat bagi tahun kewangan tidak banyak terjejas oleh sebarang perkara, urusan niaga atau peristiwa penting dan bersifat luar biasa selain daripada didedahkan dalam peristiwa-peristiwa penting di atas dan Nota 54 kepada penyata kewangan.

Dalam jangka masa di antara akhir tahun kewangan dan tarikh laporan ini, tidak timbul sebarang perkara, urusan niaga atau peristiwa penting dan bersifat luar biasa yang mungkin, pada pendapat para pengarah, banyak menjejaskan keputusan operasi Kumpulan dan Syarikat bagi dua belas bulan yang berikutnya.



## Laporan Pengarah (samb.)

### DIVIDEN

Dalam tahun kewangan, Syarikat telah membayar dividen pertama dan terakhir sebanyak 4.0%, ditolak cukai 28.0%, bagi tahun kewangan sebelumnya berjumlah RM61,359,370 yang mana amaun tersebut telah diambil kira dalam laporan pengarah bagi tahun kewangan tersebut dan telah dibayar pada 17 Oktober 2005 kepada para pemegang saham yang namanya tersenarai di dalam Rekod Para Pelabur pada 3 Oktober 2005.

Bagi tahun kewangan semasa, para pengarah kini mencadangkan pembayaran dividen pertama dan terakhir sebanyak 4.0%, ditolak cukai 28.0%, berjumlah RM76,699,213 yang akan dibayar kepada para pemegang saham yang namanya berdaftar di dalam Rekod Para Pelabur pada tarikh yang akan ditentukan oleh para pengarah. Penyata kewangan untuk tahun kewangan semasa tidak meengambil kira cadangan dividen tersebut. Dividen tersebut, jika diluluskan oleh para pemegang saham, akan diambil kira di dalam dana pemegang saham sebagai agihan dari keuntungan tidak diagih di dalam tahun kewangan yang berikut berakhir 31 Mac 2007.

### RIZAB DAN PERUNTUKAN

Berikut adalah pindahan-pindahan penting ke (daripada) rizab dan peruntukan yang dibuat dalam tahun kewangan:

	Nota kepada Penyata Kewangan	Kumpulan RM'000	Syarikat RM'000
(a) Premium Saham			
Timbul daripada perbelanjaan berkaitan dengan tawaran jualan terhadap kumpulan perbankan pelaburan dan penswastaaan AMFB	30	6,806	6,013
(b) Rizab Berkanun			
Pindahan daripada keuntungan tidak diagihkan	30	86,979	-
(c) Rizab Penilaian Semula			
Pindahan kepada keuntungan tidak diagihkan		-	378,830
(d) Rizab Sedia Untuk Dijual			
Timbul daripada kerugian belum direalisasi bersih atas penilaian semula sekuriti sedia untuk dijual	30	17,017	-
(e) Rizab Pertukaran Mata Wang Asing			
Timbul daripada penterjemahan mata wang bagi syarikat-syarikat subsidiari dan bersekutu	30	650	-
(f) Peruntukan/(Masuk kira semula peruntukan):			
Faedah tergantung	32	115,958	-
Peruntukan bagi kerugian pinjaman dan pembiayaan			
Peruntukan tertentu - bersih	36	951,914	-
Peruntukan am	36	92,171	-
Pindahan ke rizab persamaan keuntungan	22	4,494	-
(Masuk kira semula)/Kerugian kemerosotan nilai atas:			
Sekuriti		(90,224)	-
Aset diperolehi hasil pertukaran hutang		660	-
Peruntukan pelbagai hutang ragu - bersih		16,470	-
Peruntukan penglibatan dan tanggungan luar jangka		262	-

### HUTANG LAPUK DAN RAGU DAN PEMBIAYAAN

Sebelum penyata pendapatan dan kunci kira-kira Kumpulan dan Syarikat disediakan, para pengarah telah mengambil langkah-langkah sewajarnya untuk memastikan bahawa tindakan telah diambil berkaitan dengan penghapusan hutang lapuk dan pembiayaan dan membuat peruntukan hutang ragu dan pembiayaan dan telah berpuas hati bahawa semua hutang lapuk dan pembiayaan yang dikenal pasti telah dihapuskan dan peruntukan yang secukupnya telah disediakan bagi hutang ragu dan pembiayaan.

Pada tarikh laporan ini, para pengarah tidak menyedari akan adanya sebarang keadaan yang boleh menyebabkan jumlah hutang lapuk dan pembiayaan dihapuskan atau jumlah peruntukan hutang ragu dan pembiayaan bagi Kumpulan dan Syarikat tidak mencukupi.

## Laporan Pengarah (samb.)

### ASET SEMASA

Sebelum penyata pendapatan dan kunci kira-kira Kumpulan dan Syarikat disediakan, para pengarah telah mengambil langkah-langkah sewajarnya untuk memastikan bahawa aset semasa, selain daripada hutang dan pembiayaan, yang tidak mungkin direalisasikan melalui urus niaga biasa, nilai seperti ditunjukkan di dalam rekod-rekod perakaunan Kumpulan dan Syarikat, telah dikurangkan nilai kepada nilai anggaran boleh direalisasi.

Pada tarikh laporan ini, para pengarah tidak menyedari akan adanya sebarang keadaan yang boleh menyebabkan nilai aset semasa di dalam penyata kewangan Kumpulan dan Syarikat mengelirukan.

### KAEDAH PENILAIAN

Pada tarikh laporan ini, para pengarah tidak menyedari akan adanya sebarang keadaan yang boleh menampilkan pematuhan kaedah penilaian aset atau tanggungan yang sedia ada di dalam penyata kewangan Kumpulan dan Syarikat, mengelirukan atau tidak sesuai.

### TANGGUNGAN LUAR JANGKA DAN LAIN-LAIN TANGGUNGAN

Pada tarikh laporan ini, tidak wujud:

- (a) sebarang cagaran ke atas aset Kumpulan dan Syarikat yang timbul sejak akhir tempoh kewangan dan menjadi sandaran bagi pihak lain; atau
- (b) sebarang tanggungan luar jangka bagi Kumpulan dan Syarikat yang timbul sejak akhir tempoh kewangan, melainkan yang ditanggung melalui operasi urus niaga biasa.

Tiada tanggungan luar jangka atau tanggungan lain yang boleh atau mungkin boleh dikuatkuasakan dalam tempoh dua belas bulan dari tarikh akhir tempoh kewangan yang mana, pada pendapat para pengarah akan atau mungkin memberi kesan yang besar terhadap keupayaan Kumpulan dan Syarikat menunaikan kewajipannya apabila tiba masanya.

### PERUBAHAN KEADAAN

Pada tarikh laporan ini, para pengarah tidak mengetahui akan adanya sebarang keadaan yang tidak diambil kira dalam laporan atau penyata kewangan Kumpulan dan Syarikat, yang boleh menyebabkan sebarang amaun dinyatakan dalam penyata kewangan mengelirukan.

### TERBITAN SAHAM DAN DEBENTUR

Sepanjang tahun kewangan, Syarikat tidak menerbitkan sebarang saham dan debentur baru.

Dalam tahun kewangan, modal saham diterbitkan dan dibayar penuh Syarikat telah meningkat daripada 2,130,533,695 saham biasa bernilai RM1.00 setiap satu kepada 2,130,538,695 saham biasa bernilai RM1.00 setiap satu dengan terbitan 5,000 saham-saham baru biasa bernilai RM1.00 setiap satu pada RM2.19 sesaham menerusi pelaksanaan saham waran 2003/2008 Syarikat. Premium saham terhasil berjumlah RM5,950 telah dikreditkan ke dalam akaun premium saham.

### OPSYEN SAHAM

Syarikat tidak memberi opsyen bagi mengambil alih saham yang tidak diterbitkan oleh Syarikat.

Tiada sebarang saham yang diterbitkan pada tahun kewangan ini menerusi pelaksanaan sebarang opsyen bagi mengambil alih saham-saham Syarikat. Pada akhir tahun kewangan, tiada sebarang saham-saham tidak diterbitkan oleh Syarikat di bawah opsyen ini.

### WARAN

Syarikat tidak menerbitkan sebarang waran baru di sepanjang tahun kewangan.

- (i) Waran 1997/2007 telah dilembagakan di bawah Surat Ikatan Pol bertarikh 19 Mac 1997.

Ciri-ciri utama Waran 1997/2007 adalah seperti berikut:

- (a) Setiap Waran 1997/2007 memberi hak kepada pemegang yang berdaftar untuk melanggan satu saham biasa baru bernilai RM1.00 setiap satu pada harga pelaksanaan sepanjang tempoh pelaksanaan.
- (b) Harga pelaksanaan adalah RM6.51 sesaham, dan boleh dibayar keseluruhannya dengan wang tunai, atau sebahagian dengan wang tunai dan bakinya dengan penyerahan Bon 1997/2002, dalam berbagai kombinasi, atau keseluruhannya dengan penyerahan Bon 1997/2002 bagi setiap Waran 1997/2007 dipegang selepas setahun dari tarikh peruntukan. Harga pelaksanaan Waran 1997/2007 adalah tertakluk kepada pelarasan dalam keadaan tertentu menurut peruntukan Surat Ikatan Pol. Bon 1997/2002 matang dalam 2002 dan telah dilunaskan sepenuhnya.
- (c) Tempoh Waran 1997/2007 adalah untuk jangka masa permulaan lima tahun kalender. Jangka masa ini telah dilanjutkan untuk lima tahun lagi dan akan matang pada 13 Mei 2007.



## Laporan Pengarah (samb.)

Pergerakan saham Syarikat yang belum diterbitkan di bawah Waran 1997/2007 dalam tahun kewangan adalah seperti berikut:

	Bilangan Saham Biasa bernilai RM1.00 setiap satu		
	Baki pada 1.4.2005	Diterbitkan Dilaksanakan	Baki pada 31.3.2006
Bilangan saham belum diterbitkan di bawah Waran 1997/2007	143,534,078	-	- 143,534,078

(ii) Waran 2003/2008 telah dilembagakan di bawah Surat Ikatan Pol bertarikh 29 November 2002 dan 29 Januari 2003.

Ciri-ciri utama Waran 2003/2008 adalah seperti berikut:

- Setiap Waran 2003/2008 memberi hak kepada pemegang yang berdaftar untuk melanggan satu saham biasa baru bernilai RM1.00 setiap satu pada harga pelaksanaan sepanjang tempoh pelaksanaan.
- Harga pelaksanaan adalah RM2.19 sesaham, dan dibayar penuh secara wang tunai bagi setiap Waran 2003/2008 dipegang dari tarikh peruntukan. Harga pelaksanaan Waran 2003/2008 adalah tertakluk kepada pelarasan di dalam keadaan tertentu menurut peruntukan Surat Ikatan Pol.
- Tempoh Waran 2003/2008 adalah untuk jangka masa permulaan lima tahun kalendar dan akan matang pada 20 Mac 2008.

Pergerakan saham Syarikat yang belum diterbitkan di bawah Waran 2003/2008 dalam tahun kewangan adalah seperti berikut:

	Bilangan Saham Biasa bernilai RM1.00 setiap satu		
	Baki pada 1.4.2005	Diterbitkan Dilaksanakan	Baki pada 31.3.2006
Bilangan saham belum diterbitkan di bawah Waran 2003/2008	132,105,145	-	- 132,105,145

## PARA PENGARAH

Para pengarah yang memegang jawatan sejak tarikh laporan lalu adalah:

Tan Sri Dato' Azman Hashim

Dato' Azlan Hashim

Tun Mohammed Hanif Omar (Pengarah Bebas)

Tan Sri Datuk Dr Aris Osman @ Othman (Pengarah Bebas)

Tan Sri Datuk Clifford Francis Herbert (Pengarah Bebas)

Tan Sri Dato' Mohd Ibrahim Mohd Zain (Pengarah Bebas)

Dato' Izham Mahmud (Pengarah Bebas)

Cheah Tek Kuang

Soo Kim Wai

Shalina Azman

Prof Tan Sri Dato' Dr Mohd Rashdan Haji Baba (Pengarah Bebas; Meletak jawatan pada 15.12.2005)

Tan Sri Dato' Dr Lim Kok Wing (Pengarah Bebas; Meletak jawatan pada 13.03.2006)

Mengikut Artikel 89 Tata Urusan Syarikat, Tan Sri Datuk Dr Aris Osman @ Othman, Tan Sri Dato' Mohd Ibrahim Mohd Zain, Dato' Izham Mahmud and Shalina Azman bersara, dan oleh kerana layak, menawarkan diri mereka untuk dilantik semula.

## Laporan Pengarah (samb.)

### KEPENTINGAN PENGARAH

Menurut Tata Urusan Syarikat, para pengarah tidak perlu memiliki saham di dalam Syarikat.

Kepentingan para pengarah dalam saham dan debentur Syarikat dan syarikat-syarikat subsidiari pada akhir tahun kewangan seperti tercatat dalam Daftar Pemegangan Saham Pengarah yang disimpan oleh Syarikat di bawah Seksyen 134, Akta Syarikat 1965, adalah seperti berikut:

### KEPENTINGAN LANGSUNG

#### Dalam Syarikat

Saham	Bilangan Saham Biasa bernilai RM1.00 setiap satu			Baki pada 31.3.2006
	Baki pada 1.4.2005	Belian	Jualan	
Tan Sri Dato' Azman Hashim	675,490	-	675,490	-
Dato' Azlan Hashim	95,952	-	5,952	90,000
Dato' Izham Mahmud	4,670	-	-	4,670
Cheah Tek Kuang	23,800	-	-	23,800

Waran 2003/2008	Bilangan Waran bernilai RM1.00 setiap satu			Baki pada 31.3.2006
	Baki pada 1.4.2005	Belian	Dilaksanakan/ Jualan	
Cheah Tek Kuang	46,189	-	-	46,189

#### Dalam syarikat subsidiari,

#### AmlInvestment Group Berhad

Hak Boleh Lepas	Bilangan Hak Boleh Lepas bernilai RM1.00 setiap satu			Baki pada 31.3.2006
	Baki pada 1.4.2005	Dilaksanakan	Luput	
Tan Sri Dato' Azman Hashim	118,954,848	118,954,848	-	-
Dato' Azlan Hashim	221,995	221,995	-	-
Tun Mohammed Hanif Omar	200,000	200,000	-	-
Tan Sri Datuk Dr Aris Osman @ Othman	50,000	50,000	-	-
Tan Sri Datuk Clifford Francis Herbert	50,000	50,000	-	-
Tan Sri Dato' Mohd Ibrahim Mohd Zain	50,000	50,000	-	-
Dato' Izham Mahmud	101,070	101,070	-	-
Cheah Tek Kuang	2,620,075	2,620,075	-	-
Soo Kim Wai	100,000	100,000	-	-
Shalina Azman	100,000	100,000	-	-

## Laporan Pengarah (samb.)

### KEPENTINGAN LANGSUNG

Dalam syarikat subsidiari,  
AmInvestment Group Berhad

Saham	Bilangan Saham Biasa bernilai RM1.00 setiap satu			
	Baki pada 1.4.2005	Belian	Jualan	Baki pada 31.3.2006
Tan Sri Dato' Azman Hashim	-	118,954,848	24,400,000	<b>94,554,848</b>
Dato' Azlan Hashim	-	223,331	-	<b>223,331</b>
Tun Mohammed Hanif Omar	-	200,000	-	<b>200,000</b>
Tan Sri Datuk Dr Aris Osman @ Othman	-	50,000	-	<b>50,000</b>
Tan Sri Datuk Clifford Francis Herbert	-	50,000	-	<b>50,000</b>
Tan Sri Dato' Mohd Ibrahim Mohd Zain	-	50,000	-	<b>50,000</b>
Dato' Izham Mahmud				
- Dipegang secara langsung	-	101,070	-	<b>101,070</b>
- Dipegang melalui nomini	-	6,000	-	<b>6,000</b>
Cheah Tek Kuang	-	2,620,100	1,500,000	<b>1,120,100</b>
Soo Kim Wai	-	100,000	-	<b>100,000</b>
Shalina Azman	-	100,000	-	<b>100,000</b>

Dalam syarikat subsidiari,  
AmMerchant Bank Berhad

Bon Bersubordinat Boleh Tebus dan Tidak Bercagar	Nilai Nominal RM1.00 setiap satu			
	Baki pada 1.4.2005	Belian	Jualan	Baki pada 31.3.2006
Dato' Izham Mahmud	250,000	-	250,000	-

## Laporan Pengarah (samb.)

**KEPENTINGAN TIDAK LANGSUNG****Dalam Syarikat,**

Saham	Nama Syarikat	Bilangan Saham Biasa bernilai RM1.00 setiap satu			
		Baki pada 1.4.2005	Belian	Jualan	Baki pada 31.3.2006
Tan Sri Dato' Azman Hashim	AmcorpGroup Berhad	658,252,421	13,000,000	-	<b>671,252,421</b>
	AMDB Equipment Trading Sdn Bhd	439,047	-	-	<b>439,047</b>
	Azman Hashim Holdings Sdn Bhd	913,905	-	913,905	-
	Regal Genius Sdn Bhd	29,490,000	-	-	<b>29,490,000</b>

Waran 2003/2008	Nama Syarikat	Bilangan Waran bernilai RM1.00 setiap satu			
		Baki pada 1.4.2005	Belian	Jualan/ Dilaksanakan	Baki pada 31.3.2006
Tan Sri Dato' Azman Hashim	AmcorpGroup Berhad	5,954,097	-	-	<b>5,954,097</b>
	AMDB Equipment Trading Sdn Bhd	22,682	-	-	<b>22,682</b>
	Regal Genius Sdn Bhd	2,989,936	-	-	<b>2,989,936</b>
	Corporateview Sdn Bhd	31,658,738	-	-	<b>31,658,738</b>

**Dalam syarikat subsidiari,  
AmInvestment Group Berhad**

Hak Boleh Lepas	Nama Syarikat	Bil. Hak Boleh Lepas bernilai RM1.00 setiap satu			
		Baki pada 1.4.2005	Dilaksanakan	Luput	Baki pada 31.3.2006
Tan Sri Dato' Azman Hashim	AmcorpGroup Berhad	150,896,688	150,896,688	-	-
	AMDB Equipment Trading Sdn Bhd	100,646	100,646	-	-
	Azman Hashim Holdings Sdn Bhd	209,502	209,502	-	-
	Regal Genius Sdn Bhd	6,760,238	6,760,238	-	-

## Laporan Pengarah (samb.)

### KEPENTINGAN TIDAK LANGSUNG

Dalam syarikat subsidiari,  
AmInvestment Group Berhad

Saham	Nama Syarikat	Bilangan Saham Biasa bernilai RM1.00 setiap satu			Baki pada 31.3.2006
		Baki pada 1.4.2005	Belian	Jualan	
Tan Sri Dato' Azman Hashim	AmcorpGroup Berhad	-	150,896,688	-	<b>150,896,688</b>
	AMDB Equipment Trading Sdn Bhd	-	100,646	-	<b>100,646</b>
	Azman Hashim Holdings Sdn Bhd	-	209,502	-	<b>209,502</b>
	Regal Genius Sdn Bhd	-	6,760,238	-	<b>6,760,238</b>

Dalam syarikat subsidiari,  
AmAssurance Berhad

Saham	Nama Syarikat	Bilangan Saham Biasa bernilai RM1.00 setiap satu			Baki pada 31.3.2006
		Baki pada 1.4.2005	Belian	Jualan	
Dato' Azlan Hashim	ABH Holdings Sdn Bhd	34,062,000	-	34,062,000	-

Berdasarkan pegangan saham yang dinyatakan di atas, para pengarah di atas dianggap mempunyai kepentingan dalam saham Syarikat dan syarikat-syarikat berkaitan.

### MANFAAT PARA PENGARAH

Sejak akhir tahun kewangan lalu, tiada pengarah Syarikat telah menerima atau layak menerima sebarang ganjaran (selain daripada manfaat yang termasuk dalam jumlah ganjaran pengarah yang telah diterima atau akan diterima oleh para pengarah seperti yang dinyatakan dalam Nota 38 penyata kewangan) atas sebab perjanjian yang dibuat oleh Syarikat atau syarikat-syarikat berkaitan dengan para pengarah atau dengan firma di mana para pengarah adalah ahli, atau syarikat di mana para pengarah mempunyai kepentingan kewangan yang besar, kecuali urusan niaga pihak berkaitan seperti yang dinyatakan dalam Nota 37 kepada penyata kewangan.

Selain dari manfaat di bawah tawaran untuk jualan terhad oleh Syarikat kepada pemegang-pemegang saham dan AIGB kepada kakitangan yang layak berikutan Penyenaraian AIGB pada Papan Utama Bursa Malaysia Securities Berhad, Syarikat tidak terlibat dalam sebarang urusan semasa atau akhir tahun kewangan bertujuan bagi membolehkan para pengarah menerima manfaat melalui perolehan saham atau debentur Syarikat atau lain-lain badan korporat.

## Laporan Pengarah (samb.)

Kehadiran ahli-ahli Lembaga di mesyuarat-mesyuarat Lembaga dan pelbagai Jawatankuasa Lembaga adalah seperti berikut:

Bilangan mesyuarat yang dihadiri dalam Tahun Kewangan ("TK") 2006						
	Lembaga Pengarah	Jawatankuasa Pencalonan	Jawatankuasa Ganjaran	Jawatankuasa Audit & Pemeriksaan	Jawatankuasa Pengurusan Risiko #	Jawatankuasa Pengurusan Risiko ##
Tan Sri Dato' Azman Hashim	13	1 (berkuatkuasa 15.12.2005)	T/B	T/B	T/B	T/B
Dato' Azlan Hashim	13	3	3	4	T/B	T/B
Tun Mohammed Hanif Omar	12	T/B	T/B	T/B	T/B	5 (Letak jawatan sebagai Pengerusi/ Ahli, berkuatkuasa 1.12.2005)
Tan Sri Datuk Dr Aris Osman @ Othman	10	1 (Pengerusi/ Ahli, berkuatkuasa 15.12.2005)	T/B	4 ( Pengerusi/ Ahli, berkuatkuasa 15.12.2005)	11	T/B
Tan Sri Datuk Clifford Francis Herbert	13	1 (berkuatkuasa 15.12.2005)	T/B	T/B	11 ( Pengerusi/ Ahli, berkuatkuasa 31.03.2005)	1 (Pengerusi Jawatankuasa, berkuatkuasa 1.12.2005)
Tan Sri Dato' Mohd Ibrahim Mohd Zain	12	T/B	T/B	T/B	T/B	T/B
Dato' Izham Mahmud	13	3	3 ( Pengerusi/ Ahli, berkuatkuasa 15.12.2005)	4	T/B	T/B
Cheah Tek Kuang	13	T/B	T/B	T/B	T/B	5 (Letak jawatan sebagai Ahli Jawatankuasa, berkuatkuasa 1.12.2005)
Soo Kim Wai	13	T/B	2 (Berkuatkuasa 27.09.2005)	T/B	T/B	T/B
Shalina Azman	11	T/B	T/B	T/B	T/B	T/B
Prof Tan Sri Dato' Dr Mohd Rashdan Haji Baba (Meletak jawatan pada 15.12.2005)	9	2	1	3	8	T/B
Tan Sri Dato' Dr Lim Kok Wing (Meletak jawatan pada 13.03.2006)	4	T/B	T/B	T/B	T/B	T/B
Tan Kheng Soon**	T/B	T/B	T/B	T/B	T/B	1 (Berkuatkuasa 1.12.2005)
Bilangan mesyuarat yang diadakan dalam TK2006	13	3	3	4	11	6

Nota: # Jawatankuasa Pengurusan Risiko Para Pengarah di AmMerchant Bank.

## Jawatankuasa Pengurusan Risiko Para Pengarah di AmBank (M).

\*\* Ahli Lembaga Pengarah kepada AmBank (M) Berhad.

Semua kehadiran menunjukkan bilangan mesyuarat yang dihadiri sepanjang tempoh perkhidmatan Pengarah.

T/B menunjukkan bukan ahli.



## Laporan Pengarah (samb.)

### URUS TADBIR KORPORAT

#### (i) PENGAWASAN DAN TANGGUNGJAWAB LEMBAGA PENGARAH

Lembaga Pengarah (“Lembaga”) komited sepenuhnya untuk memastikan prinsip dan amalan terbaik dalam urus tadbir korporat digunakan secara konsisten di dalam Kumpulan, kerana Syarikat merupakan sebuah syarikat pegangan pelaburan. Aktiviti-aktiviti perniagaan utama dikendalikan melalui pelbagai syarikat-syarikat subsidiari.

Lembaga mengawasi pengurusan perniagaan Kumpulan dan hal ehwal dengan matlamat meningkatkan nilai pemegang saham. Mesyuarat Lembaga dijadualkan setiap bulan bagi melaksanakan tugas serta bertanggungjawab, dengan mesyuarat tambahan diadakan jika dan apabila perlu.

Lembaga mengkaji perkara-perkara utama di bidang strategi, kewangan, struktur dan organisasi serta pembangunan perniagaan (tertakluk kepada perkara yang dirizabkan untuk mesyuarat pemegang saham mengikut undang-undang). Ia mengasaskan garis panduan untuk keseluruhan perniagaan, polisi risiko dan kawalan, peruntukan modal dan meluluskan perubahan utama dalam aktiviti perniagaan Kumpulan.

Lembaga pada masa ini terdiri daripada sepuluh (10) pengarah yang mempunyai kemahiran dan pengalaman luas, yang mana lima (5) adalah Pengarah Bukan Eksekutif Bebas. Para Pengarah menyertai sepenuhnya dalam proses membuat keputusan dalam isu-isu penting berhubung Syarikat dan subsidiarinya. Para Pengarah Bukan Eksekutif Bebas memastikan strategi-strategi yang dicadangkan oleh pihak pengurusan dibincangkan dan diperiksa sepenuhnya, serta mengambilkira kepentingan jangka panjang para pemegang amanah harta.

Terdapat pembahagian yang nyata antara peranan-peranan yang dimainkan oleh Pengerusi dan Ketua Eksekutif Operasi subsidiari-subsidiari.

Kumpulan Pengurusan Kanan syarikat subsidiari dijemput menghadiri Mesyuarat Lembaga untuk memberi penerangan terperinci dan penjelasan tentang perkara-perkara yang dibawa ke Lembaga. Setiausaha Kumpulan telah diberi kuasa oleh Lembaga di dalam hal-hal urus tadbir dan pematuhan kewajipan berkanun.

#### (ii) JAWATANKUASA-JAWATANKUASA LEMBAGA

Lembaga membahagikan tanggungjawab tertentu kepada Jawatankuasa Lembaga. Jawatankuasa-jawatankuasa yang ditubuhkan untuk membantu Lembaga dalam bidang perbincangan tertentu adalah:

1. Jawatankuasa Pencalonan
2. Jawatankuasa Ganjaran
3. Jawatankuasa Audit & Pemeriksaan

Jawatankuasa Pengurusan Risiko telah diwujudkan di AmMerchant Bank dan AmBank(M).

Peranan dan tanggungjawab setiap jawatankuasa diwujudkan berdasarkan terma rujukan yang telah diluluskan oleh Lembaga. Minit mesyuarat Jawatankuasa akan dibentangkan pada mesyuarat Pengarah berikutnya bagi tujuan pendapat dan notasi.

## Laporan Pengarah (samb.)

### Jawatankuasa Pencalonan

Ia bertanggungjawab untuk sentiasa mengkaji struktur, saiz dan komposisi Lembaga serta mengenal pasti dan mencadangkan perlantikan pengarah baru bagi Lembaga dan Jawatankuasa Lembaga. Setiap tahun, Jawatankuasa mengkaji keperluan kemahiran dan pengalaman dan kualiti serta kebolehan lain Pengarah Bukan Eksekutif ke dalam Lembaga.

Sepanjang tahun kewangan, tiga (3) mesyuarat telah diadakan bagi mengkaji pencalonan dan penyertaan ke Lembaga dan Jawatankuasa Lembaga. Selain itu, Jawatankuasa Pencalonan telah membuat penilaian prestasi Jawatankuasa dan keberkesanan Lembaga secara keseluruhannya dan sumbangan setiap Pengarah terhadap keberkesanan Lembaga.

### Jawatankuasa Ganjaran

Semua ahli Jawatankuasa ini adalah Pengarah Bukan Eksekutif. Jawatankuasa bertanggungjawab menentukan dan mengesyorkan kepada Lembaga rangka kerja atau polisi lembaga bagi ganjaran para Pengarah, Ketua Pegawai Eksekutif dan kakitangan pengurusan kanan lain.

Ganjaran untuk para pengarah ditentukan pada tahap yang membolehkan Kumpulan menarik dan mengekalkan para Pengarah, Ketua Pegawai Eksekutif dan kakitangan pengurusan kanan lain yang mempunyai kepakaran yang relevan yang diperlukan untuk mengurus Kumpulan dengan berkesan.

### Jawatankuasa Audit & Pemeriksaan

Lembaga telah melantik Jawatankuasa Audit dan Pemeriksaan (Jawatankuasa A & P) bagi membantu menunaikan tanggungjawabnya untuk mengekalkan sistem kawalan dalaman yang kukuh untuk melindungi aset Kumpulan dan pelaburan para pemegang saham.

Penyata kewangan, dasar-dasar perakaunan dan sistem kawalan dalaman perakaunan adalah tanggungjawab Lembaga Jawatankuasa Audit dan Pemeriksaan. Jawatankuasa Audit dan Pemeriksaan bermesyuarat dalam tahun bagi mengkaji skop kedua-dua fungsi audit dalaman dan juruaudit berkanun, keputusan yang dicapai serta penilaian sistem kawalan dalaman. Penyata kewangan disatukan Kumpulan dan penyata kewangan Syarikat telah dikaji oleh Jawatankuasa Audit dan Pemeriksaan sebelum diserahkan kepada pengarah Syarikat untuk peryerapan.

Selain itu, Jawatankuasa Audit dan Pemeriksaan telah mengkaji syarat-syarat kelulusan dan pendedahan urus niaga pihak-pihak yang berkaitan, mengkaji prosedur yang telah diambil oleh Kumpulan bagi tujuan mengenal pasti dan melapor dimana perlu, mendapatkan kebenaran bagi urus niaga berkaitan dan dengan bantuan juruaudit dalaman, mengkaji urus niaga pihak-pihak berkaitan.

### Jawatankuasa Pengurusan Risiko

Pengurusan risiko merupakan bahagian yang penting dalam proses membuat keputusan strategik Kumpulan untuk memastikan objektif-objektif korporat selaras dengan pulangan risiko yang betul. Lembaga AmMerchant dan AmBank (M) meluluskan strategi pengurusan risiko dan menetapkan had toleransi risiko; dan meluluskan penggunaan produk-produk baru atau aktiviti-aktiviti selepas mengambilkira kapasiti tanggungan risiko dan persediaan AmMerchant Bank dan AmBank (M).

Jawatankuasa Pengurusan Risiko Pengarah ditubuhkan di AmMerchant dan AmBank (M) bagi menyelia seluruh pengurusan kredit, pasaran, kecairan, operasi, perundangan, modal dan risiko strategik yang membawa kesan kepada Kumpulan serta memastikan proses pengurusan risiko berfungsi dengan lancar.

Jawatankuasa ini bebas dari pengurusan dan hanya merangkumi pengarah-pengarah bukan eksekutif. Jawatankuasa memastikan had toleransi Lembaga dikuatkuasakan sepenuhnya, serta mengkaji pendedahan kepada had risiko tinggi dan keputusan pengagihan modal serta memastikan bahawa kesemua ini adalah dalam kepentingan AmMerchant Bank dan AmBank (M). Ia juga mengkaji keupayaan AmMerchant Bank dan AmBank (M) berhadapan dengan risiko ini dalam keadaan normal dan tertekan.

Jabatan Pengurusan Risiko bebas daripada pelbagai unit perniagaan dan memainkan peranan sebagai mangkin bagi membangunkan dan mengekalkan polisi yang menyeluruh serta mengurus polisi, strategi dan prosedur dengan teliti dalam Kumpulan. Fungsi-fungsinya merangkumi penyelidikan dan analisis, laporan portfolio pendedahan risiko, penyeliaan pematuhan, perumusan polisi-polisi dan metodologi penilaian risiko dan perumusan strategi risiko.

### Audit Dalaman dan Aktiviti Kawalan Dalaman

Jabatan Audit Dalaman melapor kepada Jawatankuasa Audit & Pemeriksaan dan Ketua Audit Dalaman Kumpulan. Ia membantu Lembaga Pengarah mengkaji serta melapor risiko perniagaan dan kawalan dalaman dan beroperasi berdasarkan rangka kerja yang didefinisikan dalam Piagam Audit.

Jawatankuasa Audit & Pemeriksaan meluluskan pelan audit tahunan Audit Dalaman yang merangkumi audit bagi unit dan operasi utama dalam Kumpulan. Keputusan setiap audit diserahkan kepada Jawatankuasa Audit Kumpulan & Pemeriksaan dan semua perkara-perkara penting akan dibincang dalam mesyuarat Jawatankuasa Audit dan Pemeriksaan. Keputusan mesyuarat Audit dan Pemeriksaan akan dibentangkan secara formal di Lembaga Pengarah bagi tujuan notasi dan pengambilan tindakan dimana perlu. Ketua Audit Dalaman Kumpulan dan juruaudit luar akan menyertai mesyuarat ini melalui jemputan.

## Laporan Pengarah (samb.)

Skop audit dalaman merangkumi kajian kecukupan proses pengurusan risiko, kawalan operasi, kawalan kewangan, pematuhan kepada undang-undang dan peraturan, serta keberkesanan pengurusan, latihan pembiayaan dan teknologi maklumat, termasuk pelbagai sistem aplikasi dalam produksi, pengumpulan maklumat dan rangkaian sekuriti.

Audit Dalaman memberi tumpuan kepada pelaksanaan audit berdasarkan pelan audit, yang memberi keutamaan kepada penilaian risiko audit yang menyeluruh terhadap semua bahagian yang penting dan perlu diaudit dalam Kumpulan. Struktur penilaian risiko audit memastikan kesemua bahagian risiko yang dikenal pasti diberi perhatian bagi memastikan keberkesanan liputan audit dan kekerapan audit. Pelan audit yang berasaskan risiko dikaji setiap tahun bagi mengenal pasti perubahan kewangan yang penting dalam persekitaran perniagaan dan risiko.

Audit Dalaman juga aktif dalam aktiviti pembangunan sistem yang penting dan dalam jawatankuasa projek bagi tujuan memberi nasihat dalam bidang pengurusan risiko dan langkah-langkah kawalan dalaman.

### (iii) MAKLUMAT PENGURUSAN

Kesemua Pengarah mengkaji kertas kerja dan laporan Lembaga sebelum setiap mesyuarat Lembaga. Maklumat dan keterangan berkaitan dengan operasi Syarikat dan subsidiarinya yang penting bagi pengetahuan Pengarah berkaitan perkara-perkara dalam agenda mesyuarat dan perkara-perkara lain yang berkaitan akan diedarkan sebelum mesyuarat dimulakan. Laporan Lembaga, termasuk minit mesyuarat kesemua jawatankuasa Lembaga, keputusan pencapaian bulanan Kumpulan, pengurusan risiko kredit, aset liabiliti dan pengurusan risiko pasaran dan pencapaian industri serta pembangunan peraturan yang sedia ada dan persekitaran ekonomi dan perniagaan.

Kesemua laporan ini diterbitkan awal bagi membolehkan para pengarah mempunyai masa untuk memperolehi keterangan dan dimana perlu, diberikan taklimat dengan teliti sebelum mesyuarat. Lembaga akan memberi pendapat berasaskan polisi Kumpulan.

### PENGIKTIRAFAN OLEH AGENSI LUAR

Bon RM150.0 juta 3.0% 5-tahun Dijamin Bank Boleh Tebus dan Tidak Bercagar 2002/2007 dengan waran boleh cerai yang diterbitkan oleh Syarikat telah diberi pemeringkatan jangka panjang AAA (bg) dan AA3 (bg) bagi Tahap 1 berjumlah RM100.0 juta dan Tahap 2 berjumlah RM50.0 juta oleh Rating Agency Malaysia Berhad ("RAM").

Taraf jangka panjang dan jangka pendek AA3/P1 dari RAM dan A+/MARC-1 dari Malaysian Rating Corporation Berhad untuk bank saudagar telah dilengkapkan dengan pemeringkatan antarabangsa BB+(Stable)/B dari Standard and Poor's, BB(Stable)/B dari Capital Intelligence dan BB+(Stable)/B dari Fitch Ratings Singapore Pte Ltd (dahulunya dikenali sebagai Fitch IBCA, Duff & Phelps). RM 460.0 juta Bon Bersubordinat Boleh Ditebus dan Tidak Bercagar dan RM200.0 juta Bon Bersubordinat Tahap 2 masing-masing telah diberi pemeringkatan jangka panjang A1 oleh Rating Agency Malaysia Berhad.

Pemeringkatan jangka panjang dan jangka pendek A2/P1 AmBank (M) telah diperakui semula oleh RAM. AmBank (M) telah dilengkapkan dengan pemeringkatan antarabangsa Baa2/P3 dari Moody's Investors Service, BBB-/A-3 dari Standard & Poor's and BBB-/F3 dari Fitch

RM200.0 juta Bon Bersubordinat Boleh Ditebus dan Tidak Bercagar yang diterbitkan oleh AmBank (M) telah diberi pemeringkatan jangka panjang A3 juga telah diperakui semula RAM.

Sekuriti Hibrid telah diberi taraf Ba2 oleh Moody's Investor Service, BB oleh Standard & Poor's dan BB oleh Fitch.

### JAWATANKUASA SHARIAH

Jawatankuasa Syariah ditubuhkan di bawah "Garis Panduan Urus Tadbir Jawatankuasa Syariah bagi Institusi Kewangan Islam (BNM/GPS 1)" yang diterbitkan oleh Bank Negara Malaysia bagi memberi nasihat serta petunjuk kepada Lembaga Pengarah ke atas semua aspek berkaitan dengan prinsip Syariah termasuk pembangunan produk, pasaran dan pelaksanaan. Penasihat Syariah turut membantu dalam pembentukan perniagaan dan prosedur operasi yang berkaitan dengan pematuhan kepada prinsip Syariah.

### JURUAUDIT

Juruaudit Tetuan Ernst & Young, menyatakan kesanggupan untuk dilantik semula.

Ditandatangani bagi pihak Lembaga Pengarah menurut resolusi para pengarah.



**TAN SRI DATO' AZMAN HASHIM**



**CHEAH TEK KUANG**

## Kenyataan oleh Para Pengarah Menurut Seksyen 169(15) Akta Syarikat, 1965

Kami, **TAN SRI DATO' AZMAN HASHIM** dan **CHEAH TEK KUANG**, bagi pihak pengarah-pengarah **AMMB HOLDINGS BERHAD**, dengan bangganya menyatakan bahawa pada pendapat mereka, penyata kewangan yang dilampirkan adalah disediakan mengikut Piawaian Perakaunan yang diluluskan di Malaysia, Garis Panduan Bank Negara Malaysia dan peruntukan-peruntukan Akta Syarikat, 1965 supaya memberi gambaran yang benar dan saksama tentang kedudukan kewangan Kumpulan dan Syarikat pada 31 Mac 2006 dan keputusan serta perubahan dalam ekuiti dan aliran wang tunai Kumpulan dan Syarikat bagi tahun yang berakhir pada tarikh tersebut.

Ditandatangani bagi pihak Lembaga Pengarah menurut resolusi para pengarah.



**TAN SRI DATO' AZMAN HASHIM**



**CHEAH TEK KUANG**

Kuala Lumpur, Malaysia  
Tarikh: 31 Mei 2006

## Pengakuan Berkanun Menurut Seksyen 169(16) Akta Syarikat, 1965


Saya, **ARUNASALAM MUTHUSAMY**, pegawai yang bertanggungjawab ke atas pengurusan **AMMB HOLDINGS BERHAD**, dengan tulus ikhlas mengakui bahawa penyata kewangan yang dilampirkan adalah pada pendapat saya, benar, dan saya membuat pengakuan ini sesungguhnya mempercayai bahawa perkara tersebut adalah benar, dan menurut kehendak-kehendak Akta Akuan Berkanun, 1960.

Ditandatangani dan diakui oleh penama di atas  
**ARUNASALAM MUTHUSAMY**  
di Kuala Lumpur dalam Wilayah Persekutuan  
pada 31 Mei 2006.



**ARUNASALAM MUTHUSAMY**

Di hadapan saya,



**PESURUHJAYA SUMPAAH**



Dikemukakan bagi pihak:

Alamat: Tingkat 22, Bangunan AmBank Group,  
No. 55 Jalan Raja Chulan,  
50200 Kuala Lumpur.  
Nombor Telefon: 03-20782633/44/55

# Laporan Juruaudit kepada Pemegang Saham

Kami telah mengaudit penyata kewangan berkenaan. Penyata kewangan tersebut adalah tanggungjawab para pengarah Syarikat.

Tanggungjawab kami adalah untuk menyatakan pendapat kami mengenai penyata kewangan tersebut berdasarkan audit kami dan untuk melaporkan pendapat kami kepada anda, sebagai sebuah badan, selaras dengan Seksyen 174 Akta Syarikat, 1965 dan bukan untuk tujuan yang lain. Kami tidak bertanggungjawab kepada sesiapa yang lain untuk kandungan laporan ini.

Kami telah menjalankan audit kami mengikut piawaian-piawaian pengauditan yang diluluskan di Malaysia. Piawaian-piawaian tersebut memerlukan kami merancang dan melaksanakan audit untuk memperolehi kepastian munasabah sama ada penyata kewangan tersebut adalah bebas dari salah nyata yang matan. Sesuatu audit merangkumi pemeriksaan, berdasarkan ujian, bukti yang menyokong jumlah dan pernyataan dalam penyata kewangan berkenaan. Audit juga merangkumi penilaian terhadap prinsip-prinsip perakaunan yang digunakan dan anggaran-anggaran penting yang dibuat oleh para pengarah, serta penilaian terhadap pembentangan penyata kewangan keseluruhannya. Kami percaya bahawa audit kami memberi asas yang munasabah bagi pendapat kami.

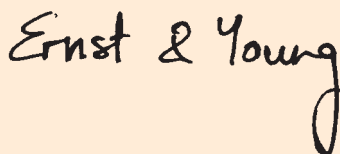
Pada pendapat kami:

- (a) penyata kewangan tersebut telah disediakan dengan wajarnya mengikut peruntukan Akta Syarikat, 1965, Garis Panduan Bank Negara Malaysia dan piawaian-piawaian perakaunan MASB yang diluluskan di Malaysia untuk memberikan gambaran yang benar dan saksama mengenai:
  - (i) kedudukan kewangan Kumpulan dan Syarikat pada 31 Mac 2006 dan keputusan serta aliran tunai Kumpulan dan Syarikat bagi tahun berakhir 31 Mac 2006; dan
  - (ii) perkara-perkara yang diperlukan menurut Seksyen 169 Akta Syarikat, 1965 untuk diambilkira dalam penyata kewangan; dan
- (b) rekod-rekod perakaunan dan rekod-rekod lain serta daftar-daftar yang diperlukan menurut Akta untuk disimpan oleh Syarikat dan syarikat-syarikat subsidiarinya yang diauditkan oleh kami telah disimpan dengan wajar menurut peruntukan Akta tersebut.

Kami telah meneliti penyata kewangan dan laporan juruaudit bagi syarikat-syarikat subsidiari yang tidak diaudit oleh kami, sebagaimana yang dinyatakan dalam Nota 13 kepada penyata kewangan, yang mana penyata kewangan mereka telah dimasukkan dalam penyata kewangan yang disatukan.

Kami berpuas hati bahawa penyata kewangan syarikat-syarikat subsidiari yang telah disatukan dengan penyata kewangan Syarikat adalah dalam bentuk dan kandungan yang sesuai dan wajar untuk tujuan penyediaan penyata kewangan yang disatukan dan kami telah menerima maklumat dan penjelasan yang memuaskan sebagaimana yang dikehendaki oleh kami bagi tujuan tersebut.

Laporan juruaudit ke atas penyata kewangan syarikat subsidiari tidak tertakluk kepada sebarang syarat dan bagi syarikat subsidiari yang diperbadankan di Malaysia tidak mengandungi sebarang teguran di bawah Seksyen 174(3) Akta berkenaan.



**ERNST & YOUNG**  
AF : 0039  
Akauntan Berkanun



**LIM SAW KENG**  
No.2215/10/07(J)  
Rakan Kongsi

Kuala Lumpur, Malaysia  
Tarikh: 31 Mei 2006

# Kunci Kira-Kira

Pada 31 Mac 2006

	Nota	2006		2005	
		Kumpulan RM'000	Syarikat RM'000	Kumpulan RM'000	Syarikat RM'000
<b>ASET</b>					
Wang tunai dan dana jangka pendek	4	9,455,262	19,959	7,778,102	90,682
Pembelian sekuriti bawah perjanjian jual-balik	5	719,590	78,050	147,520	31,950
Deposit dan penempatan dengan bank dan lain-lain institusi	6	752,693	37,101	781,552	26,629
Sekuriti dipegang untuk jualan	7	6,098,040	170,197	3,836,207	150,233
Sekuriti sedia untuk dijual	8	1,603,605	-	1,487,478	-
Sekuriti dipegang hingga matang	9	2,713,041	-	2,289,850	-
Pinjaman, pendahuluan dan pembiayaan	10	44,860,468	-	40,099,556	-
Lain-lain aset	11	1,208,504	33,992	1,171,794	249,246
Deposit berkanun dengan Bank Negara Malaysia	12	1,776,693	-	1,545,877	-
Pelaburan dalam syarikat-syarikat subsidiari	13	-	4,051,165	-	4,461,248
Pelaburan dalam syarikat-syarikat bersekutu	14	40,295	-	38,715	-
Harta dan kelengkapan	15	496,979	460	480,366	577
Aset dana nyawa	51	1,162,488	-	949,425	-
Aset cukai tertunda	40	857,003	-	984,745	-
Ihsan berpunca dari penyatuan	16	515,976	-	523,046	-
<b>JUMLAH ASET</b>		<b>72,260,637</b>	<b>4,390,924</b>	<b>62,114,233</b>	<b>5,010,565</b>
<b>TANGGUNGAN DAN EKUITI</b>					
Deposit daripada pelanggan	17	38,918,164	-	34,447,340	-
Deposit dan penempatan bank dan lain-lain institusi kewangan	18	14,640,801	-	12,186,531	-
Kewajipan atas jualan sekuriti bawah perjanjian beli-balik	19	3,572,257	-	1,450,886	-
Bil dan penerimaan belum bayar	20	912,723	-	518,938	-
Kewajipan rekursa atas pinjaman dijual kepada Cagamas Berhad	21	1,868,649	-	2,786,448	-
Lain-lain tanggungan	22	2,281,779	3,468	1,992,279	5,565
Pinjaman berjangka	23	482,232	206,000	1,252,500	961,000
Sijil deposit bersubordinat	24	-	-	198,768	-
Pinjaman berjangka bersubordinat	25	680,000	-	680,000	-
Bon boleh ditebus dan tidak bercagar	26	919,638	144,638	801,481	141,481
Modal Hibrid	27	684,047	-	-	-
Tanggungan dana nyawa	51	152,315	-	121,267	-
Dana pemegang polisi nyawa	51	1,010,173	-	828,158	-
Jumlah tanggungan		<b>66,122,778</b>	<b>354,106</b>	<b>57,264,596</b>	<b>1,108,046</b>
Modal Saham	29	2,130,534	2,130,534	2,130,534	2,130,534
Rizab	30	2,898,505	1,906,284	2,682,756	1,771,985
Ekuiti pemegang saham		<b>5,029,039</b>	<b>4,036,818</b>	<b>4,813,290</b>	<b>3,902,519</b>
Kepentingan minoriti	31	1,108,820	-	36,347	-
Jumlah ekuiti		<b>6,137,859</b>	<b>4,036,818</b>	<b>4,849,637</b>	<b>3,902,519</b>
<b>JUMLAH TANGGUNGAN DAN EKUITI</b>		<b>72,260,637</b>	<b>4,390,924</b>	<b>62,114,233</b>	<b>5,010,565</b>
<b>PENGLIBATAN DAN TANGGUNGAN LUAR JANGKA</b>	46	<b>37,310,423</b>	<b>-</b>	<b>23,944,919</b>	<b>-</b>
<b>ASET BERSIH SESAHAM (RM)</b>	49	<b>2.36</b>	<b>1.89</b>	<b>2.26</b>	<b>1.83</b>

Nota-nota disertakan merupakan sebahagian daripada penyata kewangan.



# Penyata Pendapatan

Bagi Tahun Berakhir 31 Mac 2006

	Nota	2006		2005	
		Kumpulan RM'000	Syarikat RM'000	Kumpulan RM'000	Syarikat RM'000
Pendapatan operasi	50	<b>4,976,810</b>	<b>244,644</b>	4,485,304	384,717
Pendapatan faedah	32	<b>3,161,607</b>	<b>9,980</b>	2,950,199	11,152
Perbelanjaan faedah	33	<b>(1,741,728)</b>	<b>(27,556)</b>	(1,567,725)	(27,130)
Pendapatan/(Perbelanjaan) faedah bersih		<b>1,419,879</b>	<b>(17,576)</b>	1,382,474	(15,978)
Pendapatan daripada perniagaan perbankan Islam	55(xxiv)	<b>540,542</b>	-	435,965	-
Lain-lain pendapatan operasi	34	<b>904,014</b>	<b>234,664</b>	759,381	373,565
Pendapatan bersih		<b>2,864,435</b>	<b>217,088</b>	2,577,820	357,587
Lain-lain perbelanjaan operasi	35	<b>(1,450,177)</b>	<b>(3,253)</b>	(1,248,928)	(3,609)
Keuntungan operasi		<b>1,414,258</b>	<b>213,835</b>	1,328,892	353,978
Peruntukan kerugian pinjaman dan pembiayaan	36	<b>(774,689)</b>	-	(770,469)	-
Pindahan ke rizab persamaan keuntungan	22	<b>(4,494)</b>	-	(57,949)	-
Kerugian kemerosotan harta tanah		-	-	(29,834)	-
Masuk kira semula/(Kerugian) kemerosotan nilai atas:					
Sekuriti		<b>90,224</b>	-	(15,294)	-
Aset diperolehi hasil pertukaran hutang		<b>(660)</b>	-	-	-
Peruntukan pelbagai hutang ragu belum terima – bersih		<b>(16,470)</b>	-	(4,025)	-
(Peruntukan)/Masuk kira semula peruntukan penglibatan dan tanggungan luar jangka		<b>(262)</b>	-	40,437	-
Keuntungan sebelum bahagian keputusan syarikat-syarikat bersekutu dan pencukaian		<b>707,907</b>	<b>213,835</b>	<b>491,758</b>	<b>353,978</b>
Bahagian keputusan syarikat-syarikat bersekutu		<b>2,202</b>	-	809	-
<b>Keuntungan sebelum pencukaian</b>		<b>710,109</b>	<b>213,835</b>	492,567	353,978
Pencukaian	39	<b>(231,069)</b>	<b>(12,164)</b>	(204,632)	(103,485)
Keuntungan sebelum kepentingan minoriti		<b>479,040</b>	<b>201,671</b>	287,935	250,493
Kepentingan para pemegang saham minoriti dalam keputusan syarikat-syarikat subsidiari	31	<b>(113,535)</b>	-	(83,948)	-
Keuntungan bersih hak para pemegang saham Syarikat		<b>365,505</b>	<b>201,671</b>	203,987	250,493
<b>Pendapatan sesaham (sen)</b>	42				
Asas		<b>17.16</b>	<b>9.47</b>	10.83	13.30
Tercair		<b>16.92</b>	<b>9.33</b>	10.67	13.10
<b>Dividen pertama dan terakhir sesaham biasa (sen)</b>					
Kasar		<b>5.0</b>	<b>5.0</b>	4.0	4.0
Bersih		<b>3.6</b>	<b>3.6</b>	2.9	2.9

Nota-nota disertakan merupakan sebahagian daripada penyata kewangan.

# Penyata Perubahan dalam Ekuiti

Bagi Tahun Berakhir 31 Mac 2006

Kumpulan	Tidak boleh diagihkan					Boleh diagihkan		Jumlah RM'000
	Modal saham RM'000	Rizab modal RM'000	Premium saham RM'000	Rizab berkanun RM'000	Rizab sedia untuk dijual RM'000	Rizab pertukaran mata wang asing RM'000	Keuntungan tidak diagihkan RM'000	
<b>Pada 1 April 2004</b>								
Dinyatakan sebelum ini	1,858,806	125,284	263,058	1,164,073	-	19,604	597,636	4,028,461
Pelarasan tahun lepas	-	-	-	-	18,736	-	290	19,026
Pada 1 April 2004 (dinyatakan semula)	1,858,806	125,284	263,058	1,164,073	18,736	19,604	597,926	4,047,487
Timbul daripada Penswastaan AMFB	-	(125,284)	-	-	-	-	(69,868)	(195,152)
Diterbitkan berikutan:								
- Pelaksanaan opsyen saham	12,886	-	17,567	-	-	-	-	30,453
- Pelaksanaan Waran 2003/2008	69,914	-	83,197	-	-	-	-	153,111
- Penswastaan AMFB	188,928	-	434,534	-	-	-	-	623,462
Pindahan ke keuntungan tidak diagihkan	-	-	-	(250,635)	-	-	250,635	-
Keuntungan belum direalisasi bersih atas penilaian semula sekuriti sedia untuk dijual	-	-	-	-	7,994	-	-	7,994
Pelarasan terjemahan	-	-	-	-	-	(4,518)	-	(4,518)
Keuntungan bagi tahun	-	-	-	-	-	-	203,987	203,987
Dividen dibayar	-	-	-	-	-	-	(53,534)	(53,534)
<b>Pada 31 Mac 2005</b>	<b>2,130,534</b>	<b>-</b>	<b>798,356</b>	<b>913,438</b>	<b>26,730</b>	<b>15,086</b>	<b>929,146</b>	<b>4,813,290</b>

Kumpulan	Nota	Tidak boleh diagihkan					Boleh diagihkan		Jumlah RM'000
		Modal saham RM'000	Premium saham RM'000	Rizab berkanun RM'000	Rizab sedia untuk dijual RM'000	Rizab pertukaran mata wang asing RM'000	Keuntungan tidak diagihkan RM'000		
<b>Pada 1 April 2005</b>									
Dinyatakan sebelum ini		2,130,534	798,356	913,438	-	15,086	926,810	4,784,224	
Pelarasan tahun lepas	54	-	-	-	26,730	-	2,336	29,066	
Pada 1 April 2005 (dinyatakan semula)		2,130,534	798,356	913,438	26,730	15,086	929,146	4,813,290	
Timbul dari Penyusunan Semula Kumpulan <sup>^</sup>		-	-	-	-	-	(65,224)	(65,224)	
Pindahan daripada penyata pendapatan		-	-	86,979	-	-	(86,979)	-	
Perbelanjaan berkaitan dengan Penyusunan Semula Kumpulan		-	(6,806)	-	-	-	-	(6,806)	
Keuntungan belum direalisasi bersih atas penilaian semula sekuriti sedia untuk dijual		-	-	-	(17,017)	-	-	(17,017)	
Pelarasan terjemahan		-	-	-	-	650	-	650	
Keuntungan bagi tahun		-	-	-	-	-	365,505	365,505	
Dividen dibayar	41	-	-	-	-	-	(61,359)	(61,359)	
<b>Pada 31 Mac 2006</b>		<b>2,130,534</b>	<b>791,550</b>	<b>1,000,417</b>	<b>9,713</b>	<b>15,736</b>	<b>1,081,089</b>	<b>5,029,039</b>	

<sup>^</sup> Ini adalah berkaitan dengan penurunan aset bersih Kumpulan yang timbul daripada 49.0% Tawaran Jualan Terhadap perbankan pelaburan Kumpulan di bawah Penyusunan Semula Kumpulan seperti yang didedahkan dalam Nota 13(1).

## Penyata Perubahan dalam Ekuiti (samb.)

Bagi Tahun Berakhir 31 Mac 2006

Syarikat	Nota	Modal saham RM'000	Tidak boleh diagihkan		Boleh diagihkan	Jumlah RM'000
			Premium saham RM'000	Rizab Penilaian semula RM'000	Keuntungan tidak diagihkan RM'000	
<b>Pada 1 April 2004</b>		1,858,806	263,058	532,154	244,516	2,898,534
Diterbitkan berikutan:						
- Pelaksanaan opsyen saham		12,886	17,567	-	-	30,453
- Pelaksanaan Waran 2003/2008		69,914	83,197	-	-	153,111
- Penswastaan AMFB		188,928	434,534	-	-	623,462
Keuntungan bagi tahun		-	-	-	250,493	250,493
Dividen dibayar		-	-	-	(53,534)	(53,534)
<b>Pada 31 Mac 2005</b>		<b>2,130,534</b>	<b>798,356</b>	<b>532,154</b>	<b>441,475</b>	<b>3,902,519</b>
<b>Pada 1 April 2005</b>		<b>2,130,534</b>	<b>798,356</b>	<b>532,154</b>	<b>441,475</b>	<b>3,902,519</b>
Perbelanjaan berkaitan dengan Penyusunan Semula Kumpulan		-	(6,013)	-	-	(6,013)
Pindahan daripada penyata pendapatan *		-	-	(378,830)	378,830	-
Keuntungan bagi tahun		-	-	-	201,671	201,671
Dividen dibayar	41	-	-	-	(61,359)	(61,359)
<b>Pada 31 Mac 2006</b>		<b>2,130,534</b>	<b>792,343</b>	<b>153,324</b>	<b>960,617</b>	<b>4,036,818</b>

\* Ini berkaitan dengan realisasi penilaian semula syarikat-syarikat subsidiari di bawah Penyusunan Semula Kumpulan.

# Penyata Aliran Wang Tunai

Bagi Tahun Berakhir 31 Mac 2006

	2006		2005	
	Kumpulan RM'000	Syarikat RM'000	Kumpulan RM'000	Syarikat RM'000
<b>ALIRAN WANG TUNAI DARI KEGIATAN OPERASI</b>				
Keuntungan sebelum pencukaian	710,109	213,835	492,567	353,978
Campur/(Tolak) pelarasan bagi:				
Peruntukan kerugian pinjaman dan pembiayaan	774,689	-	770,469	-
Faedah tergantung - bersih	115,958	-	73,226	-
Susutnilai harta dan kelengkapan	67,079	117	66,742	10
Pelunasan ihsan dan premium hasil penyatuan	27,977	-	15,719	-
Peruntukan pelbagai hutang ragu belum terima – bersih	16,470	-	4,025	-
Kerugian/(keuntungan) bersih jualan sekuriti dipegang untuk jualan	13,051	-	(59,357)	-
Pindahan ke rizab persamaan keuntungan	4,494	-	57,949	-
Harta dan kelengkapan dihapuskan	1,604	-	3,916	-
Pelbagai penghutang belum terima dihapuskan	981	-	283	-
Kerugian kemerosotan nilai atas aset diperolehi hasil pertukaran hutang	660	-	-	-
Peruntukan am/(Masuk kira semula peruntukan am) penglibatan dan tanggungan luar jangka	262	-	(40,437)	-
Peruntukan harta-harta dirampas	22	-	2,396	-
Masuk kira semula/(Kerugian) kemerosotan nilai atas sekuriti	(90,224)	-	15,294	-
Pendapatan dividen kasar daripada pelaburan	(73,858)	(59,968)	(56,915)	(372,881)
(Keuntungan)/kerugian belum direalisasi atas penilaian semula sekuriti dipegang untuk jualan	(53,884)	-	21,711	-
Keuntungan dari jualan 10.0% kepentingan ekuiti dalam syarikat subsidiari insurans	(29,962)	-	-	-
Keuntungan bersih dari penebusan sekuriti dipegang hingga matang	(19,561)	-	(12,329)	-
Keuntungan pertukaran mata wang asing belum direalisasi	(11,267)	-	-	-
Keuntungan dari penilaian semula derivatif	(6,165)	-	(6,611)	-
Pelunasan premium tolak pertambahan diskaun sekuriti pasaran wang – bersih	(5,554)	-	17,708	-
Keuntungan bersih dari jualan sekuriti sedia untuk dijual	(28,296)	-	(14,668)	-
Bahagian keputusan syarikat-syarikat bersekutu	(2,202)	-	(809)	-
Keuntungan bersih jualan harta dan kelengkapan	(1,807)	-	(3,816)	-
Pendapatan dari sekritisasi aset	(1,695)	-	(42,838)	-
Keuntungan atas penyeneraian syarikat subsidiari perbankan pelaburan	-	(174,497)	-	-
Kerugian kemerosotan harta tanah	-	-	29,834	-
Keuntungan modal timbul dari penerimaan saham Bursa Malaysia Berhad	-	-	(12,727)	-
Keuntungan bersih jualan aset pajakan	-	-	(3)	-
Keuntungan/(Kerugian) operasi sebelum perubahan modal kerja hantar hadapan	1,408,881	(20,513)	1,321,329	(18,893)

## Penyata Aliran Wang Tunai (samb.)

Bagi Tahun Berakhir 31 Mac 2006

	2006		2005	
	Kumpulan RM'000	Syarikat RM'000	Kumpulan RM'000	Syarikat RM'000
<b>ALIRAN WANG TUNAI DARI KEGIATAN OPERASI (samb.)</b>				
Keuntungan operasi sebelum perubahan modal kerja dibawa hadapan	<b>1,408,881</b>	<b>(20,513)</b>	1,321,329	(18,893)
(Pertambahan) / Pengurangan aset operasi:				
Pembelian sekuriti bawah perjanjian jual-balik	<b>(572,070)</b>	<b>(46,100)</b>	(82,702)	(31,663)
Deposit dan penempatan dengan bank dan lain-lain institusi kewangan	<b>28,859</b>	<b>(10,472)</b>	(473,883)	72,710
Sekuriti dipegang untuk jualan	<b>(2,214,835)</b>	<b>154,533</b>	(28,604)	-
Pinjaman, pendahuluan dan pembiayaan	<b>(5,651,560)</b>	-	(2,398,203)	-
Lain-lain aset	<b>(18,609)</b>	<b>232,045</b>	77,762	115,941
Deposit berkanun dengan Bank Negara Malaysia	<b>(230,816)</b>	-	(6,050)	-
Pertambahan/(Pengurangan) tanggungan operasi:				
Deposit daripada pelanggan	<b>4,470,824</b>	-	1,430,047	-
Deposit dan penempatan bank dan lain-lain institusi kewangan	<b>2,454,270</b>	-	743,765	-
Kewajipan sekuriti bawah perjanjian beli balik	<b>2,121,371</b>	-	(245,432)	-
Bil dan penerimaan belum bayar	<b>393,785</b>	-	247,199	-
Pinjaman berjangka	<b>(770,268)</b>	<b>(755,000)</b>	607,500	737,000
Kewajipan rekursa atas pinjaman dijual kepada Cagamas Berhad	<b>(917,799)</b>	-	(1,280,411)	-
Lain-lain tanggungan	<b>305,376</b>	<b>(11,104)</b>	(587,452)	(98,709)
Wang diwujudkan dari/(digunakan dalam) operasi	<b>807,409</b>	<b>(456,611)</b>	(675,135)	776,386
Pembayaran cukai	<b>(105,177)</b>	-	(104,877)	-
Wang tunai bersih diwujudkan dari/(digunakan dalam) dari kegiatan operasi	<b>702,232</b>	<b>(456,611)</b>	(780,012)	776,386

## Penyata Aliran Wang Tunai (samb.)

Bagi Tahun Berakhir 31 Mac 2006

	2006		2005	
	Kumpulan RM'000	Syarikat RM'000	Kumpulan RM'000	Syarikat RM'000
<b>ALIRAN WANG TUNAI DARI KEGIATAN PELABURAN</b>				
Perolehan dari jualan 10.0% kepentingan ekuiti dalam syarikat subsidiari insuran	64,400	-	-	-
Dividen diterima dari lain-lain pelaburan	53,178	-	40,978	-
Perolehan dari jualan harta dan kelengkapan (Pembelian)/Perolehan dari jualan sekuriti – bersih	2,017	-	23,912	-
	(412,699)	-	2,543,118	(140,530)
Pembelian harta dan kelengkapan	(93,647)	-	(67,004)	(587)
Baki 30.0% kepentingan ekuiti dalam syarikat subsidiari pengurusan amanah unit dan aset	(44,790)	-	-	-
Pemerolehan saham dalam syarikat subsidiari usahaniaga pengurusan modal	(105)	-	-	-
Perolehan dari jualan saham dalam syarikat perbankan komersil	-	436,242	-	-
Dividen diterima dari syarikat-syarikat subsidiari	-	43,177	-	268,474
Pemerolehan tambahan saham dalam syarikat subsidiari insurans	-	(26,159)	(44,588)	(82,518)
Dividen diterima dari syarikat-syarikat bersekutu	-	-	1,040	-
Pembayaran balik modal oleh syarikat bersekutu	-	-	780	-
Perolehan dari jualan aset pajakan	-	-	3	-
Bahagian tunai untuk pembelian baki 35.72% kepentingan ekuiti dalam AMFB Holdings Berhad	-	-	(736,819)	(736,819)
Pemerolehan tambahan saham dalam syarikat subsidiari pembrokeran saham	-	-	(9,396)	-
Langganan untuk terbitan hak syarikat subsidiari perbankan komersil	-	-	-	(85,000)
Langganan untuk terbitan hak syarikat subsidiari pajakan dan kredit	-	-	-	(73,500)
Wang tunai bersih (digunakan dalam)/ diwujudkan dari kegiatan pelaburan	(431,646)	453,260	1,752,024	(850,480)
<b>ALIRAN WANG TUNAI DARI KEGIATAN KEWANGAN</b>				
Perolehan dari terbitan saham oleh syarikat subsidiari kepada kepentingan minoriti	905,780	-	575	-
Perolehan dari terbitan modal hibrid	684,047	-	-	-
Perolehan dari bon boleh ditebus dan tidak bercagar	118,157	-	-	-
Penebusan dari sijil deposit bersubordinat	(200,000)	-	-	-
Pembayaran dividen kepada para pemegang saham Syarikat	(61,359)	(61,359)	(53,534)	(53,534)
Pembayaran dividen kepada kepentingan minoriti oleh syarikat-syarikat subsidiari	(20,068)	-	(16,908)	-
Perbelanjaan penerbitan saham	(8,632)	(6,013)	-	-
Perolehan dari penerbitan waran baru 2003/2008 dalam Syarikat	-	-	153,111	153,111
Perolehan dari terbitan saham	-	-	30,453	30,453
Wang tunai bersih diwujudkan dari/ (digunakan dalam) kegiatan kewangan	1,417,925	(67,372)	113,697	130,030
Pertambahan/(Pengurangan) bersih wang tunai dan kesamaan wang tunai	1,688,511	(70,723)	1,085,709	55,936
Wang tunai dan kesamaan wang tunai pada awal tahun	7,740,607	90,682	6,654,898	34,746
Wang tunai dan kesamaan tunai pada akhir tahun (Nota 1)	9,429,118	19,959	7,740,607	90,682



## Penyata Aliran Wang Tunai (samb.)

Bagi Tahun Berakhir 31 Mac 2006

### Nota 1 : Wang Tunai dan Kesamaan Wang Tunai

Bagi tujuan penyata aliran wang tunai, wang tunai dan kesamaan wang tunai mengandungi wang tunai dan dana jangka pendek ditolak overdraf bank. Wang tunai dan kesamaan wang tunai dalam penyata wang aliran wang tunai terdiri daripada amaun kunci kira-kira yang berikut:

	2006		2005	
	Kumpulan RM'000	Syarikat RM'000	Kumpulan RM'000	Syarikat RM'000
Wang tunai dan dana jangka pendek	9,455,262	19,959	7,778,102	90,682
Overdraf bank (Nota 22)	(26,081)	-	(37,192)	-
	<b>9,429,181</b>	<b>19,959</b>	7,740,910	90,682
Kesan perubahan kadar pertukaran mata wang	(63)	-	(303)	-
Wang tunai dan kesamaan wang tunai	<b>9,429,118</b>	<b>19,959</b>	7,740,607	90,682

Nota-nota disertakan merupakan sebahagian daripada penyata kewangan.

# Nota-Nota Penyata Kewangan

Bagi Tahun Berakhir 31 Mac 2006

## 1. KEGIATAN-KEGIATAN UTAMA DAN MAKLUMAT AM

Kegiatan utama Syarikat adalah sebagai syarikat pegangan pelaburan

Kegiatan-kegiatan syarikat-syarikat subsidiari adalah seperti yang disenaraikan dalam Nota 13.

Tiada perubahan penting berlaku dalam kegiatan-kegiatan Kumpulan dalam tahun kewangan.

Syarikat merupakan sebuah syarikat awam berhad, diperbadankan dan bermastautin di Malaysia dan disenaraikan di dalam Papan Utama Bursa Malaysia Securities Berhad. Pejabat berdaftar dan tempat perniagaan utama Syarikat terletak di Tingkat 22, Bangunan AmBank Group, No. 55, Jalan Raja Chulan, 50200 Kuala Lumpur.

Penyata kewangan bagi Kumpulan dan Syarikat telah diluluskan dan diberi kuasa untuk terbitan oleh Lembaga Pengarah pada 26 April 2006.

## 2. ASAS PENYEDIAAN PENYATA KEWANGAN

Penyata Kewangan Kumpulan dan Syarikat telah disediakan mengikut konvesyen kos sejarah melainkan dinyatakan sebaliknya dan menurut peruntukan-peruntukan Akta Syarikat, 1965, Akta Bank dan Institusi-institusi Kewangan, 1989, Akta Insurans 1996, Garis Panduan Bank Negara Malaysia dan piawaian-piawaian perakaunan diluluskan oleh Lembaga Piawaian Perakaunan Malaysia. Penyata kewangan juga meliputi kegiatan perniagaan perbankan Islam yang dijalankan oleh Kumpulan. Perniagaan perbankan Islam secara amnya merujuk kepada penerimaan deposit, tawaran pembiayaan, pasaran modal dan aktiviti perbendaharaan di bawah prinsip Syariah.

## 3. POLISI-POLISI PENTING PERAKAUNAN

Polisi-polisi perakaunan sejajar dengan penyerapan penyata kewangan yang diaudit tahun lepas kecuali penyerapan Pelarasan Garis Panduan Laporan Kewangan bagi Institusi Berlesen (Pelarasan BNM/GP8) yang diterbitkan oleh BNM pada 5 Oktober 2004, yang telah berkuatkuasa bagi tahun kewangan semasa. Penyerapan pelarasan BNM/GP8 menyebabkan penyerapan polisi-polisi perakaunan baru yang berikut:

- (i) pengiktirafan dan pengukuran pegangan portfolio sekuriti pelaburan dan perniagaan Kumpulan sebagai sekuriti dipegang untuk jualan, sekuriti dipegang hingga matang dan sekuriti sedia untuk dijual;
- (ii) pengiktirafan dan pengukuran instrumen kewangan derivatif dan penyerapan perakaunan lindungan nilai; dan
- (iii) apabila pinjaman menjadi tidak berbayar, faedah terakru dan diiktiraf sebagai pendapatan sebelum tarikh pinjaman diklasifikasikan sebagai tidak berbayar mestilah dikeluarkan daripada pendapatan dan diimbangi dengan faedah belum terima terakru dalam kunci kira-kira. Selepas itu, faedah terakru atas pinjaman tidak berbayar mestilah diiktiraf sebagai pendapatan pada asas tunai berbanding dengan diakru dan digantung pada masa sama seperti yang dihuraikan sebelum ini.

Angka perbandingan telah dilaras atau dikembangkan untuk mematuhi syarat-syarat Pelarasan BNM/GP8 yang telah diambil kira secara retrospektif bagi satu tahun. Kesan daripada pertukaran ini didedahkan dalam Nota 54 penyata kewangan.

Peruntukan tertentu dan am bagi pinjaman, pendahuluan dan pembiayaan dikira mengikut garis panduan BNM "Klasifikasi Pinjaman Tidak Berbayar dan Peruntukan Substandard, Hutang Lapuk dan Ragu" dan sejajar dengan penyerapan dalam penyata kewangan tahun lepas.

### Asas Perakaunan

Penyata kewangan Kumpulan dan Syarikat disediakan berdasarkan konvensyen kos sejarah dengan pengubahsuaian tertentu untuk mengambilkira penilaian pelaburan dalam syarikat-syarikat subsidiari oleh para pengarah dalam penyata kewangan Syarikat.

## Nota-Nota Penyata Kewangan (samb.)

Bagi Tahun Berakhir 31 Mac 2006

### Asas Penyatuan

Penyata kewangan Kumpulan mengandungi penyata kewangan Syarikat dan kesemua syarikat-syarikat subsidiarinya seperti yang disenaraikan dalam Nota 13 yang telah disediakan hingga akhir tahun kewangan kecuali bagi P.T. AmCapital Indonesia, di mana penyata kewangan telah disediakan sehingga 31 Disember 2005 dengan pelarasan, di mana sesuai, dibuat untuk urusan niaga penting yang berlaku di antara 1 Januari 2006 hingga 31 Mac 2006.

Syarikat menggunakan kedua-dua kaedah gabungan (atau "kaedah pengumpulan kepentingan") dan kaedah pemerolehan untuk menyediakan penyata kewangan disatukan.

Kaedah gabungan digunakan untuk pemindahan syarikat subsidiari-subsidiari menurut skim penyusunan di bawah pelaksanaan penyusunan semula Kumpulan yang dilaksanakan dalam tahun 1992. Kaedah pemerolehan digunakan untuk semua pemerolehan lain.

Di bawah kaedah gabungan, aset, tanggungan dan rizab, pendapatan dan perbelanjaan syarikat-syarikat yang digabungkan, telah digabung dalam satu entiti pada jumlah yang sedia ada.

Di bawah kaedah pemerolehan, keputusan syarikat-syarikat subsidiari yang diambil alih atau dijual sepanjang tahun kewangan telah disertakan di dalam penyata kewangan Kumpulan dari tarikh efektif pemerolehan atau hingga tarikh efektif penjualan, mana yang berkaitan. Lebihan kos pelaburan dalam syarikat-syarikat subsidiari ke atas bahagian aset bersih syarikat-syarikat subsidiari pada tarikh pemerolehan dikira sebagai ihsan berpunca dari penyatuan.

Semua urusan niaga antara Syarikat, baki dan keuntungan belum direalisasi yang terhasil telah dihapuskan semasa penyatuan. Kerugian belum direalisasi hasil daripada urusan niaga dalam kumpulan juga dihapuskan kecuali kos tersebut tidak boleh didapati kembali.

Keuntungan atau kerugian daripada penjualan subsidiari adalah perbezaan antara hasil kutipan jualan bersih dan bahagian Kumpulan ke atas aset bersih subsidiari beserta perbezaan pertukaran wang asing yang tidak dilaporkan sebelum ini dalam penyata pendapatan yang disatukan.

### Pelaburan Dalam Syarikat-Syarikat Subsidiari

Syarikat-syarikat subsidiari adalah syarikat-syarikat di mana Kumpulan mempunyai kuasa untuk melaksanakan kawalan ke atas polisi kewangan dan operasi untuk memperolehi keuntungan daripada aktiviti-aktiviti mereka.

Pelaburan dalam syarikat-syarikat subsidiari yang dihapuskan apabila disatukan, dinyatakan dalam penyata kewangan Syarikat pada kos atau penilaian para pengarah, dan diturunkan nilai apabila para pengarah menganggap terdapat kerugian kemerosotan nilai selain daripada kemerosotan nilai sementara pelaburan tersebut. Kerugian kemerosotan nilai tersebut dicaj ke dalam penyata pendapatan kecuali apabila ia merupakan kebalikan penilaian semula sebelumnya, yang mana ia akan dikira sebagai pengurangan penilaian semula. Penilaian semula para pengarah dinilai selepas mengambilkira dasar nilai aset ketara bersih syarikat-syarikat subsidiarinya dan lebihan penilaian semula telah dikreditkan ke akaun rizab penilaian semula. Penilaian pelaburan dalam syarikat-syarikat subsidiari akan dilaksanakan pada waktu selang kebiasaan sekurang-kurangnya sekali dalam setiap lima (5) tahun. Para pengarah telah menilai semula pelaburan Syarikat dalam syarikat-syarikat subsidiari dalam tahun kewangan berakhir 31 Mac 2002.

Semasa jualan pelaburan tersebut, perbezaan di antara hasil jualan bersih dan nilai buku akan dicaj atau dikredit ke penyata pendapatan.

Kepentingan minoriti Kumpulan mewakili bahagian keputusan bersih operasi, atau aset bersih, syarikat-syarikat subsidiari bagi saham-saham dan debentur yang dimiliki, secara langsung atau tidak langsung selain daripada Syarikat atau syarikat-syarikat subsidiarinya.

### Pelaburan Dalam Syarikat-Syarikat Bersekutu

Syarikat bersekutu adalah syarikat di mana Kumpulan mempunyai kepentingan ekuiti jangka panjang antara 20% hingga 50% dan di mana Kumpulan mempunyai wakil dalam Lembaga Pengarah serta berada dalam kedudukan untuk mempengaruhi pengurusan syarikat berkenaan.

Pelaburan dalam syarikat-syarikat bersekutu dinyatakan pada kos, dan diturunkan nilai apabila para pengarah mendapati terdapat kerugian kemerosotan nilai selain daripada pengurangan nilai sementara pelaburan tersebut. Kerugian kemerosotan nilai dicaj ke dalam penyata pendapatan. Dalam penyata kewangan disatukan, keputusan syarikat-syarikat bersekutu diambil kira di bawah kaedah ekuiti di mana bahagian keuntungan bagi Kumpulan ditolak kerugian daripada syarikat-syarikat bersekutu selepas pemerolehan adalah termasuk di dalam penyata pendapatan disatukan. Kepentingan Kumpulan dalam syarikat-syarikat bersekutu dinyatakan pada kos dan dicampur pelarasan-pelarasan bagi mencerminkan perubahan dalam bahagian Kumpulan ke atas aset bersih syarikat-syarikat bersekutu di dalam kunci kira-kira disatukan.

Semasa jualan pelaburan tersebut, perbezaan di antara hasil jualan bersih dan nilai buku akan dicaj atau dikredit kepada penyata pendapatan.

## Nota-Nota Penyata Kewangan (samb.)

Bagi Tahun Berakhir 31 Mac 2006

### Ihsan/Premium Berpunca Dari Penyatuan

Ihsan berpunca dari penyatuan mewakili lebih harga pembelian ke atas nilai saksama untuk aset bersih yang dikenal pasti bagi syarikat subsidiari pada tarikh pemerolehan.

Ihsan dinyatakan pada kos tolak pelunasan terkumpul dan kerugian kemerosotan. Ihsan secara amnya dilunaskan secara sama rata mengikut anggaran hayat kegunaan dua puluh (20) hingga lima puluh (50) tahun. Polisi pengiktirafan dan pengukuran kerugian kemerosotan nilai adalah berasaskan polisi kemerosotan nilai aset.

Premium ke atas penyatuan hasil daripada pemerolehan syarikat-syarikat bersekutu adalah termasuk dalam nilai buku syarikat-syarikat bersekutu dan mewakili lebih harga pembelian ke atas kepentingan nilai saksama aset bersih syarikat-syarikat bersekutu Kumpulan yang dikenal pasti pada tarikh pemerolehan. Premium ke atas penyatuan hasil daripada pemerolehan syarikat-syarikat bersekutu dilunaskan dalam dua puluh lima (25) tahun tempoh kegunaan yang dianggarkan.

Bila terdapat tanda-tanda kemerosotan, nilai-nilai buku ihsan akan dikaji dan diturunkan nilai serta merta ke amaun yang boleh didapat kembali.

### Perjanjian Pembelian Balik

Sekuriti yang dibeli di bawah perjanjian penjualan balik adalah sekuriti yang dibeli oleh Kumpulan dan Syarikat dengan komitmen untuk menjual balik pada masa hadapan. Komitmen untuk menjual balik sekuriti tersebut dinyatakan sebagai aset di dalam kunci kira-kira.

Sebaliknya, kewajipan ke atas jualan sekuriti di bawah perjanjian beli balik adalah sekuriti yang dijual oleh Kumpulan dan Syarikat daripada portfolionya, dengan komitmen untuk membeli balik pada masa hadapan bagi tujuan pendanaan. Nilai yang mengiringi sekuriti perjanjian pembelian balik tetap di dalam akaun aset masing-masing, sementara kewajipan membeli balik sekuriti pada harga dipersetujui pada tarikh masa hadapan diambil kira sebagai tanggungan dalam kunci kira-kira.

Sekuriti yang dipinjam tidak diiktirafkan dalam penyata kewangan, hanya kalau ia dijual kepada pihak ketiga dimana pembelian dan jualan direkod sebagai sekuriti dijual tetapi belum dibeli seperti yang dinyatakan dalam tanggungan-tanggungan lain. Kerugian atau keuntungan belum direalisasi diambil kira dalam penyata kewangan.

### Sekuriti

Pegangan portfolio sekuriti Kumpulan adalah diiktiraf berdasarkan kategori dan kaedah penilaian berikut:

#### (i) Sekuriti dipegang untuk jualan

Sekuriti diklasifikasikan sebagai dipegang untuk jualan jika ia dimiliki dengan tujuan mendapat faedah daripada perubahan harga sebenar atau jangka pendek atau untuk mengikat keuntungan arbitraj. Sekuriti dipegang untuk jualan akan dinyatakan pada nilai saksama dan keuntungan atau kerugian yang timbul daripada pertukaran nilai saksama dan sekuriti dipegang untuk jualan yang tidak diiktiraf lagi akan diiktiraf dalam penyata pendapatan.

#### (ii) Sekuriti dipegang hingga matang

Sekuriti dipegang hingga matang adalah aset kewangan dengan pembayaran tetap atau tertentu dan kematangan yang tetap, di mana Kumpulan mempunyai tujuan dan kepercayaan untuk memegang sehingga matang. Saham-saham tidak disebut harga dalam organisasi yang ditubuhkan bagi tujuan sosio-ekonomi dan instrumen ekuiti yang diterima hasil daripada pengstruktur semula pinjaman atau pertukaran pinjaman yang mana tidak mempunyai harga pasaran yang disebut harga dalam pasaran aktif dan di mana nilai saksama tidak boleh diukur secara pasti juga diklasifikasikan sebagai sekuriti dipegang hingga matang.

Sekuriti dipegang hingga matang diukur pada pertambahan/pelunasan kos berdasarkan kaedah sela efektif. Pelunasan premium, pertambahan nilai diskaun dan kemerosotan nilai serta keuntungan dan kerugian yang timbul daripada sekuriti dipegang hingga matang yang tidak diiktiraf lagi akan diiktiraf dalam penyata pendapatan.

#### (iii) Sekuriti sedia untuk dijual

Sekuriti sedia untuk dijual adalah aset kewangan yang tidak diklasifikasikan sebagai dipegang untuk dijual atau dipegang hingga matang. Sekuriti sedia untuk dijual diukur pada nilai semasa atau pada kos pelunasan (tolak kerugian kemerosotan nilai) jika nilai saksama tidak boleh diukur. Sebarang keuntungan atau kerugian timbul daripada perubahan nilai saksama diiktiraf secara langsung dalam ekuiti melalui penyata perubahan dalam ekuiti, sehingga aset kewangan dijual, dikumpul, dilupuskan atau dirosot nilai, pada masa di mana keuntungan atau kerugian kumulatif yang diiktiraf dalam ekuiti sebelum ini akan dipindahkan ke penyata pendapatan.

## Nota-Nota Penyata Kewangan (samb.)

Bagi Tahun Berakhir 31 Mac 2006

### Peruntukan Hutang Ragu Dan Pembiayaan

Berdasarkan pada penilaian pihak pengurusan ke atas portfolio pinjaman, pendahuluan dan pembiayaan, peruntukan tertentu hutang ragu dan pembiayaan disediakan apabila kemungkinan kutipan tidak dapat ditentukan. Untuk penilaian kemungkinan kutipan, pihak pengurusan menimbangkan beberapa faktor seperti keadaan kewangan peminjam, anjuran aliran wang tunai, pengurusan, kualiti cagaran atau jaminan bagi hutang belum diterima serta keadaan ekonomi semasa dan dijangkakan.

Peruntukan am juga disediakan berasaskan pada peratusan yang ditetapkan bagi pertambahan bersih hutang dan pembiayaan belum diterima. Peratusan ini dikaji setiap tahun berdasarkan pengalaman di masa lampau dan keadaan semasa dan jika perlu, pelarasan dibuat pada peruntukan am keseluruhannya.

Pinjaman atau pembiayaan yang tidak boleh dikutip atau sebahagian daripadanya yang dikelaskan sebagai lapuk adalah dihapuskan selepas mengambilkira nilai realisasi cagaran, jika ada, apabila pihak pengurusan berpendapat tiada peluang untuk bayaran balik.

Polisi peruntukan bagi pinjaman tidak berbayar Kumpulan ialah berasaskan peraturan-peraturan minima BNM dalam "Garis Panduan Klasifikasi Pinjaman Tidak Berbayar dan Peruntukan Substandard, Hutang Lapuk dan Ragu" ("BNM/GP3").

### Penghutang Perniagaan dan Lain-Lain Penghutang

Penghutang perniagaan dan lain-lain penghutang dinyatakan pada nilai buku setelah dikurangkan dengan peruntukan sewajarnya berdasarkan anggaran amaun dianggap tidak dapat bayar balik. Peruntukan hutang ragu dibuat berdasarkan anggaran kemungkinan kerugian yang mungkin timbul akibat daripada sesetengah akaun belum terima yang tidak boleh dikutip.

Bagi syarikat subsidiari saham dan pembrokeran saham, AmSecurities Sdn Bhd, polisi penentuan hutang lapuk dan ragu, penentuan peruntukan tertentu dan klasifikasi faedah tergantung berkenaan dengan akaun-akaun tersebut serta penentuan peruntukan am adalah dibuat berdasarkan Jadual 7, Peraturan Bursa Malaysia Securities Berhad seperti berikut:

- (i) Peruntukan tertentu dibuat ke atas akaun-akaun lapuk dan ragu pada kadar 50% dan 100% masing-masing, tertakluk kepada pengurangan faedah tergantung dan nilai kolateral yang dipegang. Peruntukan am ditetapkan berdasarkan 1% atas jumlah penghutang perniagaan selepas menolak amaun faedah tergantung dan peruntukan tertentu.
- (ii) Pendapatan faedah yang terakru atas akaun-akaun tersebut digantung apabila dianggap tidak berbayar selaras dengan Jadual 7, Peraturan Bursa Malaysia Securities Berhad.

### Harta-Harta Dirampas

Harta-harta dirampas adalah pemerolehan sepenuh atau separa penjelasan hutang dan dinyatakan pada kos tolak peruntukan rosot nilai harta tersebut, jika ada.

### Amaun Belum Terima Di Bawah Urus Niaga Sekuritisasi yang Disokong Aset ("ABS")

Ini adalah berkaitan dengan baki ganjaran pembelian yang boleh didapati balik di bawah urus niaga ABS oleh Badan Tujuan Khas ("SPV"), di mana amaun tersebut akan didapati balik selepas bon yang mendasari matang. Di bawah ABS, portfolio amaun-amaun belum terima dijual kepada SPV yang dibiaya melalui penerbitan bon yang dijamin oleh amaun belum terima.

Apabila tanda kemerosotan nilai wujud, amaun buku untuk amaun boleh didapati balik kembali di bawah urus niaga ABS dinilai dan diturunkan nilai kepada amaun boleh didapati kembali.

Perbezaan antara ganjaran belian dan nilai buku diiktiraf ke dalam penyata pendapatan.

## Nota-Nota Penyata Kewangan (samb.)

Bagi Tahun Berakhir 31 Mac 2006

### Harta, Kelengkapan Dan Susutnilai

Harta dan kelengkapan dinyatakan pada kos ditolak susutnilai terkumpul dan kerugian kemerosotan nilai, jika ada. Polisi bagi pengiktirafan dan pengiraan kerugian kemerosotan nilai adalah sejajar dengan polisi kemerosotan nilai aset.

Tiada susutnilai diperuntukkan bagi tanah milik bebas. Tanah pajakan disusutnilai dalam tempoh pajakan atau lima puluh tahun, yang mana lebih rendah. Susutnilai, lain-lain harta dan kelengkapan dikira menggunakan kaedah sama rata pada kadar-kadar berdasarkan anggaran hayat kegunaan masing-masing.

Kadar susutnilai tahunan bagi pelbagai kelas harta dan kelengkapan adalah seperti berikut:

Bangunan milik bebas	2%
Bangunan pegangan pajak	2% atau ke atas terma pajakan jangka pendek
Tanah pajakan jangka panjang	2%
Tanah pajakan jangka pendek	Ke atas terma pajakan
Kenderaan bermotor	20%
Pembaikan pegangan pajak	10% - 33 1/3%
Peralatan komputer dan perisian	20% - 33 1/3%
Kelengkapan pejabat dan kediaman, perabot dan perkakas	10% - 33 1/3%

Pajakan jangka panjang adalah pajakan dengan tempoh 50 tahun dan ke atas. Pajakan jangka pendek adalah pajakan dengan tempoh kurang daripada 50 tahun.

Keuntungan atau kerugian daripada jualan aset ditetapkan sebagai perbezaan di antara anggaran hasil jualan bersih dan nilai buku aset, dan dicaj atau dikredit ke penyata pendapatan.

### Aset Dibeli Di Bawah Pajakan

Aset dibeli di bawah pajakan kewangan di mana terdapat pemindahan manfaat dan risiko pemilikan aset tersebut kepada Kumpulan telah dipermodalkan sebagai harta dan kelengkapan. Aset dan kewajipan pajakan berkenaan telah direkodkan pada nilai sewa minima semasa atau nilai saksama aset pajakan pada tempoh permulaan pajakan, tolak susutnilai terkumpul dan kerugian kemerosotan nilai, yang mana lebih rendah.

Semasa mengira nilai sewa minima semasa, faktor diskaun yang diguna adalah kadar faedah terpendam dalam pajakan, jikalau boleh ditetapkan secara praktis, ataupun kadar pinjaman tambahan Kumpulan digunakan.

Pajakan yang tidak memenuhi kriteria tersebut akan dikelaskan sebagai pajakan operasi dan sewa yang berkaitan akan dicaj kepada penyata pendapatan semasa ditanggung.

Apabila pajakan operasi ditamatkan sebelum tamat tempoh pajakan, sebarang bayaran yang mesti dibuat kepada pemberi pajak sebagai penalti dikira sebagai perbelanjaan dalam tempoh di mana penamatan pajakan berlaku.

Pada 31 Mac 2006, Kumpulan dan Syarikat tidak mempunyai aset dibeli di bawah pajakan.

### Kemerosotan Nilai Aset

Nilai buku aset Kumpulan, selain daripada aset kewangan (selain daripada pelaburan dalam syarikat-syarikat subsidiari dan bersekutu, sekuriti sedia untuk dijual dan sekuriti dipegang hingga matang dan aset cukai tertunda akan dikaji untuk kemerosotan nilai apabila terdapat tanda-tanda aset mungkin dirosotkan. Kemerosotan akan dikira dengan membandingkan nilai buku aset dengan amaun boleh didapati kembali. Amaun boleh didapati kembali adalah nilai realisasi bersih dan nilai yang digunakan, yang mana lebih tinggi, dikira dengan merujuk kepada aliran wang tunai masa hadapan yang didiskaunkan, jika digunakan. Amaun boleh didapati kembali dianggarkan untuk setiap aset atau, jika tidak munasabah, untuk unit yang menghasilkan wang tunai.

Kerugian kemerosotan nilai akan dicajkan ke penyata pendapatan dengan serta merta, kecuali aset tersebut direkodkan pada amaun penilaian semula. Sebarang kerugian kemerosotan aset yang dinilai semula akan dianggap sebagai penurunan penilaian semula setakat lebihan penilaian semula aset yang sama yang diiktiraf sebelum itu.

Peningkatan selanjutnya dalam amaun boleh didapati kembali untuk sesuatu aset akan diambil kira sebagai kebalikan bagi kemerosotan nilai sebelum ini dan akan diiktiraf setakat nilai buku aset tersebut yang sudah ditentukan (selepas pelunasan dan susutnilai) sekiranya kerugian kemerosotan nilai tidak diiktiraf. Kebalikan berkenaan akan direkodkan dalam penyata pendapatan serta merta, kecuali aset tersebut direkodkan pada amaun penilaian semula. Kebalikan kerugian kemerosotan nilai ke atas aset yang dinilai semula akan dikreditkan terus ke lebihan penilaian. Walau bagaimanapun, setakat kerugian kemerosotan nilai ke atas aset yang sama yang dicajkan sebagai perbelanjaan dalam penyata pendapatan sebelum ini, kebalikan untuk kerugian kemerosotan nilai tersebut akan diiktiraf sebagai pendapatan dalam penyata pendapatan.



## Nota-Nota Penyata Kewangan (samb.)

Bagi Tahun Berakhir 31 Mac 2006

### Bil Dan Penerimaan Belum Bayar

Bil dan penerimaan belum bayar merupakan bil dan penerimaan sendiri syarikat perbankan saudagar dan perbankan komersil yang didiskaunkan semula dan belum dijelaskan di pasaran.

### Tanggungan

Pemiutang perniagaan dan lain-lain pemiutang adalah dinyatakan pada kos, iaitu nilai saksama nilai yang akan dibayar di masa hadapan untuk perkhidmatan yang diterima.

Bagi syarikat subsidiari pembrokeran stok dan saham, pemiutang perniagaan merupakan keuntungan kontra ke pelanggan bukan bermargin dan kontrak jualan syarikat yang belum dijelaskan bagi pihak pelanggan dihutang dimana penjelasan bayaran belum dibuat. Tempoh kredit bagi menyelesaikan bayaran syarikat ialah 3 hari pasaran berdasarkan kepada peraturan Bursa Malaysia Securities Berhad. Pelanggan dan wang amanah merupakan wang yang masih terhutang kepada pihak pelanggan yang dikekalkan dalam akaun agregat Syarikat.

Deposit daripada pelanggan dinyatakan pada nilai penempatan. Deposit dan penempatan dengan bank-bank dan lain-lain institusi kewangan dinyatakan pada nilai penempatan.

### Dana Insuran Am

Dana insurans am mewakili rizab untuk risiko belum matang dikira menggunakan kaedah 1/24th ke atas premium kasar ditolak insurans semula. Dalam mengenal pasti risiko belum matang pada tarikh kunci kira-kira, kaedah yang paling tepat menggambarkan risiko belum matang sebenar yang digunakan adalah seperti berikut:

- (i) Kaedah 25% untuk kargo marin, kargo penerbangan dan perniagaan transit;
- (ii) Kaedah 1/24 untuk lain-lain kelas polisi-polisi Malaysia, dikurangkan oleh peratusan sepadan komisen kasar perniagaan terus dan perbelanjaan agensi berkaitan yang tidak melebihi batas yang ditetapkan oleh Bank Negara Malaysia seperti berikut:

Motor	10%
Kebakaran, kejuruteraan, penerbangan dan badan marin kapal	15%
Perubatan dan kesihatan	
- Individu bersendirian	15%
- Tiga sekumpulan atau lebih	10%
Pampasan para pekerja dan tanggungan majikan	
- Pekerja asing	10%
- Lain-lain	25%
Lain-lain kelas	10% - 25%

- (iii) Kaedah 1/8 untuk semua kelas perniagaan perjanjian masuk/ luar negara dengan pemotongan 20% untuk komisen; dan
- (iv) Polisi bukan tahunan dibahagi mengikut masa ke atas tempah risiko.

### Dana Insurans Nyawa

Dana insurans nyawa adalah berdasarkan keputusan tahunan penilaian aktuari ke atas tanggungan jangka panjang kepada pemegang polisi, dibuat mengikut peruntukan Akta Insurans, 1996 oleh aktuari Kumpulan yang dilantik. Sebarang defisit yang timbul daripada penilaian aktuari boleh didapat kembali daripada dana pemegang saham. Penilaian terkini telah dibuat sehingga 31 Mac 2006 dan keputusannya telah dinyatakan sewajarnya.

### Peruntukan Bagi Tuntutan

Bagi tuntutan-tuntutan insurans am, peruntukan dibuat bagi anggaran kos semua tuntutan serta perbelanjaan berkaitan, tolak amaun boleh didapat kembali daripada insurans semula, untuk tuntutan dibuat tetapi belum dijelaskan pada tarikh kunci kira-kira menggunakan kaedah berdasarkan kes. Peruntukan juga dibuat bagi kos tuntutan termasuk perbelanjaan berkaitan yang ditanggung tetapi tidak dilaporkan sehingga selepas tarikh kunci kira-kira berdasarkan anggaran aktuari oleh aktuari bebas yang layak, dengan menggunakan kaedah anggaran matematik.

Bagi tuntutan-tuntutan insurans nyawa, peruntukan dibuat bagi anggaran kos semua tuntutan serta perbelanjaan berkaitan, tolak amaun boleh didapat kembali daripada insurans semula, untuk tuntutan dibuat dan/atau apabila kejadian peristiwa yang boleh dituntut berlaku tetapi belum dijelaskan pada tarikh kunci kira-kira, menggunakan kaedah berdasarkan kes tersebut.

## Nota-Nota Penyata Kewangan (samb.)

Bagi Tahun Berakhir 31 Mac 2006

### Rizab Persamaan Keuntungan (“PER”)

PER adalah mekanisme untuk mengurangkan turun naik dalam kadar keuntungan belum bayar kepada pendeposit di bawah perniagaan perbankan Islam. Ia diperuntukkan berdasarkan Rangka Kerja Kadar Pulangan yang diterbitkan oleh BNM. Akaun bagi PER adalah diagihkan daripada dan dimasukkan kira semula dalam jumlah pendapatan kasar Perbankan Islam. PER dinyatakan bawah “lain-lain tanggungan” Kumpulan.

### Lain-Lain Peruntukan

Peruntukan diiktiraf apabila kemungkinan aliran sumber yang merangkumi manfaat ekonomi diperlukan bagi menyelesaikan tanggungan semasa akibat daripada peristiwa lampau dan anggaran yang munasabah boleh dibuat untuk amaun tersebut.

### Bon Bersubordinat, Boleh Tebus Dan Tidak Bercagar

Ini merupakan hutang jangka panjang dengan baki tempoh matang yang melebihi satu tahun. Hasil terbitan diiktiraf pada kos dan digunakan untuk memberi pinjaman berjangka tidak bercagar kepada bank komersil berlesen yang berkaitan bagi tujuan pembiayaan semula modal. Faedah yang bertanggung diiktiraf mengikut kaedah sama rata akruan.

### Stok Pinjaman Menanggung Faedah Tidak Boleh Tebus, Tidak Bercagar Dan Boleh Diubah (ICULS)

ICULS dianggap sebagai instrumen ekuiti dan keseluruhan hasil terbitan dinyatakan sebagai ekuiti. Faedah diakru pada kaedah sama rata dan diiktiraf sebagai ekuiti.

### Instrumen Ekuiti

Saham biasa adalah dikelaskan sebagai ekuiti. Dividen atas saham biasa adalah diiktiraf dalam penyata ekuiti dalam tahun di mana dividen tersebut diisytiharkan.

Kos transaksi ekuiti diambilkira sebagai pengurangan daripada ekuiti, selepas ditolak pencukaian. Kos transaksi ekuiti hanya terdiri daripada pertambahan kos luaran yang berhubung secara langsung kepada transaksi ekuiti yang sebaliknya mungkin dielakkan.

### Peruntukan Penglibatan Dan Tanggungan Luar Jangka

Berdasarkan pada penilaian pihak pengurusan ke atas jaminan diberi bagi pihak pelanggan, peruntukan tertentu bagi penglibatan dan tanggungan luar jangka dibuat apabila panggilan atau potensi tanggungan berlaku dan terdapat kekurangan dalam nilai cagaran untuk menyokong jaminan tersebut.

### Instrumen Kewangan

Instrumen kewangan diiktiraf dalam kunci kira-kira apabila kumpulan menjadi sebahagian daripada peruntukan perjanjian instrumen berkenaan.

Instrumen kewangan adalah dikelaskan sebagai tanggungan atau ekuiti mengikut isi kandungan penyusunan berkontrak. Faedah, dividen dan keuntungan dan kerugian yang berkait dengan instrumen kewangan yang dikelaskan sebagai tanggungan, dilaporkan sebagai perbelanjaan atau pendapatan. Pengagihan kepada pemegang instrumen kewangan yang dikelaskan sebagai ekuiti akan dicaj terus kepada ekuiti. Instrumen kewangan akan diimbangi apabila Kumpulan mempunyai hak perundangan yang berkuat kuasa untuk mengimbangi dan mempunyai rancangan untuk penyelesaian secara bersih atau untuk merealisasi aset dan menyelesaikan tanggungan secara serentak.

### Instrumen Kewangan Derivatif dan Perakaunan Lindungan Nilai

Instrumen kewangan derivatif diukur pada nilai saksama dan dinyatakan sebagai aset apabila nilai saksama adalah positif dan sebagai tanggungan apabila nilai saksama negatif. Sebarang keuntungan atau kerugian timbul daripada perubahan dalam nilai saksama instrumen derivatif diiktiraf dalam penyata pendapatan melainkan ianya sebahagian daripada perhubungan lindung nilai yang layak menggunakan perakaunan lindung nilai di mana keuntungan dan kerugian diiktiraf seperti berikut:

(i) Lindung nilai saksama

Di mana instrumen derivatif kewangan melindungi nilai perubahan dalam nilai saksama aset atau tanggungan yang diiktiraf, sebarang keuntungan atau kerugian atau instrumen lindung nilai diiktiraf dalam penyata pendapatan. Butiran yang dilindung nilai juga dinyatakan pada nilai saksama bagi risiko yang dilindung nilai dengan sebarang keuntungan atau kerugian diiktiraf dalam penyata pendapatan.

(ii) Lindung nilai aliran tunai

Keuntungan dan kerugian bagi instrumen lindung nilai, ke tahap di mana lindung nilai adalah efektif, adalah ditunda dalam komponen ekuiti yang berlainan. Sebarang keuntungan atau kerugian dari bahagian yang tidak efektif diiktiraf dalam penyata pendapatan. Keuntungan dan kerugian tertunda adalah dilepaskan kepada penyata pendapatan bagi tempoh di mana butiran lindung nilai mempengaruhi penyata pendapatan.

## Nota-Nota Penyata Kewangan (samb.)

Bagi Tahun Berakhir 31 Mac 2006

### Perjanjian Jual Dan Beli Balik

Ini adalah tanggungjawab Kumpulan untuk menunaikan tanggungannya untuk membeli semula Sekuriti Islam tertentu pada tempoh matang. Keuntungan dan kerugian adalah diiktiraf semasa jualan dan dinyatakan sebagai keuntungan atau kerugian perniagaan daripada sekuriti dipegang untuk jualan.

### Pendapatan Operasi

Pendapatan operasi Kumpulan merangkumi semua kelas pendapatan daripada perbankan pelaburan dan perkhidmatan kewangan yang berkaitan tetapi selepas semua urusan niaga syarikat-syarikat berkaitan dihapuskan.

Pendapatan operasi Syarikat merangkumi pendapatan faedah dan lain-lain pendapatan operasi.

### Pengiktirafan Pendapatan dan Perbelanjaan Faedah dan Pembiayaan

Pendapatan faedah diiktiraf dalam penyata pendapatan bagi aset yang menanggung faedah berdasarkan kaedah akruan. Pendapatan faedah termasuk pelunasan premium atau kenaikan diskaun. Pendapatan faedah dan pembiayaan atas sekuriti dikira berdasarkan hasil efektif.

Kumpulan menggunakan perakaunan kaedah pembiayaan faedah dan untuk pendapatan dari kegiatan pajakan. Mengikut kaedah pembiayaan, lebihan agregat sewa ke atas kos harta pajakan (dikurangkan dengan anggaran nilai baki pada akhir pajakan), dikira sebagai pendapatan selama tempoh pajakan dan jumlahnya berkurangan setara dengan susutan baki jumlah belum diperolehi menggunakan kaedah "jumlah angka".

Pendapatan pembiayaan dan faedah atas overdraf, pinjaman jangka panjang dan pinjaman perumahan dihitung berdasarkan akruan dengan merujuk kepada tempoh masa seperti yang tercatat dalam perjanjian pinjaman. Pendapatan faedah dan pembiayaan dari pembiayaan sewa beli dan pendiskaunan blok Kumpulan dikira mengikut kaedah "jumlah angka".

Apabila pinjaman menjadi tidak berbayar, faedah terakru dan diiktiraf sebagai pendapatan sebelum tarikh pinjaman diklasifikasikan sebagai tidak berbayar mestilah dikeluarkan daripada pendapatan dan diimbangi dengan faedah belum terima terakru dalam kunci kira-kira. Selepas itu, faedah terakru atas pinjaman tidak berbayar mestilah diiktiraf sebagai pendapatan pada asas tunai.

Akaun dianggap tidak berbayar jika pembayaran balik adalah tertunggak lebih daripada tiga bulan dan selepas tarikh kematangan bagi bil perdagangan, penerimaan jurubank dan penerimaan amanah.

Polisi Kumpulan bagi pengiktirafan pendapatan faedah atas pinjaman dan pendahuluan adalah selaras dengan Garis Panduan Bank Negara Malaysia bagi Klasifikasi Pinjaman Tidak Berbayar dan Peruntukan Hutang Lapuk dan Ragu dan Pelarasan BNM/GP8.

Perbelanjaan faedah dan pendapatan ke atas deposit dan pinjaman (berhubung dengan aktiviti-aktiviti perniagaan Perbankan Islam) Kumpulan dan Syarikat diakru mengikut kaedah sama rata manakala caj kewangan blok diskaun diakru menggunakan kaedah "sum-of-digit".

## Nota-Nota Penyata Kewangan (samb.)

Bagi Tahun Berakhir 31 Mac 2006

### Pengiktirafan Pendapatan Yuran dan Lain-lain Pendapatan

Yuran mengatur pinjaman, pengurusan dan penyertaan, komisen penerimaan dan pemfaktoran, komisen tata jamin diiktiraf sebagai pendapatan setelah perjanjian ditandatangani.

Yuran khidmat nasihat dan kegiatan kewangan korporat diiktiraf sebagai pendapatan setelah selesai setiap peringkat urusan.

Yuran pengurusan aset, harta tanah dan unit amanah, agensi dan yuran penglibatan diiktiraf sebagai pendapatan mengikut pembahagian masa.

Pendapatan daripada jualan unit-unit amanah diiktiraf selepas peruntukan unit-unit, nilai selepas menolak kos jualan unit-unit. Semasa jualan pelaburan, perbezaan diantara hasil kutipan jualan bersih dan nilai buku akan diambil kira dalam penyata pendapatan.

Yuran jaminan diiktiraf sebagai pendapatan apabila jaminan dikeluarkan dan, di mana jangkamasa jaminan melebihi setahun, sepanjang tempoh jaminan.

Sewa kelengkapan dan harta diiktiraf berdasarkan akruan.

Dividen dari sekuriti diiktiraf bila diterima. Dividen dari syarikat –syarikat subsidiari dan syarikat-syarikat bersekutu diiktiraf bila hak untuk menerima bayaran ditentukan.

Pendapatan premium dari insurans am diiktiraf dalam tempoh kewangan berkenaan dengan risiko ditanggung dalam tempoh kewangan tersebut. Perjanjian masuk insurans semula diiktiraf atas dasar nasihat berkala yang diterima dari syarikat insurans yang menyerlahkan.

Pendapatan premium dari perniagaan insurans nyawa diiktiraf sebaik sahaja amaun premium boleh diukur dengan munasabah. Pendapatan premium pertama diiktiraf dari tarikh diwujudkan dan pendapatan premium berikutnya diiktiraf pada tarikh perlu dibayar. Premium belum dijelaskan pada tarikh kunci kira-kira diiktiraf sebagai pendapatan dengan syarat premium tersebut masih berada dalam jangkamasa yang dibenarkan untuk pembayaran.

Pendapatan sewa diiktiraf berdasarkan kaedah akruan apabila ia matang.

### Ganjaran Pekerja

#### (i) Ganjaran jangka pendek

Upah, gaji, cuti tahunan dan cuti sakit berbayar, bonus dan ganjaran-ganjaran bukan kewangan telah diakru dalam tempoh dalam mana perkhidmatan tersebut dilakukan oleh para pekerja Kumpulan.

#### (ii) Pelan Caruman Yang Ditetapkan

Seperti yang dikehendaki oleh undang-undang, syarikat-syarikat di Malaysia membuat caruman kepada skim persaraan negara, Kumpulan Wang Simpanan Pekerja ("KWSP"). Caruman tersebut diiktiraf sebagai perbelanjaan dalam penyata pendapatan apabila ditanggung. Apabila caruman tersebut dijelaskan, Kumpulan tidak lagi mempunyai tanggungjawab pembayaran.

### Cukai Pendapatan

Cukai atas keuntungan atau kerugian untuk tahun kewangan terdiri daripada pencukaian semasa dan tertunda. Pencukaian diiktiraf dalam penyata pendapatan melainkan ia berkenaan dengan butiran yang diiktiraf terus dalam ekuiti, yang mana pencukaian akan diiktiraf dalam ekuiti.

Pencukaian semasa ditentukan mengikut bidang kuasa undang-undang pencukaian di mana Kumpulan beroperasi dan termasuk semua cukai berdasarkan keuntungan bercukai.

Cukai tertunda dibuat, mengikut kaedah tanggungan, atas perbezaan sementara yang timbul di antara asas pencukaian bagi aset dan tanggungan dan nilai buku di dalam penyata kewangan. Secara prinsip, tanggungan cukai tertunda diiktiraf bagi semua perbezaan sementara bercukai dan aset cukai tertunda diiktiraf bagi semua perbezaan sementara yang boleh diberi potongan cukai dan kerugian yang belum digunakan sehingga kemungkinan keuntungan bercukai akan wujud untuk digunakan ke atas perbezaan sementara yang boleh ditolak dan kerugian pencukaian yang belum digunakan. Perbezaan sementara tidak diiktiraf bagi ihsan atau ihsan negatif atau daripada pengiktirafan permulaan aset dan tanggungan yang pada masa transaksi, tidak menjejaskan keuntungan perakaunan ataupun pencukaian. Jumlah cukai tertunda dibuat berdasarkan cara realisasi dijangka akan berlaku atau penjelasan nilai buku aset dan tanggungan, mengikut kadar cukai yang telah diwartakan atau sebahagian besarnya telah diwartakan pada tarikh kunci kira-kira.

## Nota-Nota Penyata Kewangan (samb.)

Bagi Tahun Berakhir 31 Mac 2006

### Pertukaran Mata Wang Asing

Urus niaga dalam mata wang asing ditukarkan kepada Ringgit Malaysia pada kadar pertukaran semasa pada tarikh urus niaga berkenaan atau, sekiranya tertakluk di bawah perjanjian pertukaran mata wang asing, pada kadar dalam perjanjian. Sekiranya penyelesaian belum dibuat pada tarikh kunci kira-kira, perterjemahan kepada Ringgit Malaysia adalah pada kadar pertukaran paling hampir pada tarikh itu atau pada kadar dalam perjanjian. Semua keuntungan atau kerugian pertukaran mata wang diambil kira dalam penyata pendapatan.

Untuk tujuan penyatuan, aset dan tanggungan syarikat-syarikat subsidiari dan syarikat-syarikat bersekutu yang dinyatakan dalam mata wang asing, diterjemah kepada Ringgit Malaysia pada kadar pertukaran pada tarikh kunci kira-kira manakala penyata pendapatan ditukarkan kepada Ringgit Malaysia pada kadar pertukaran purata bagi tahun tersebut. Keuntungan atau kerugian timbul daripada perterjemahan kepada Ringgit Malaysia diambil kira dalam rizab perubahan pertukaran mata wang. Kerugian perterjemahan mata wang yang melebihi amaun dalam rizab perubahan pertukaran mata wang asing jika ada, akan diambil kira dalam penyata pendapatan.

Kadar pertukaran prinsipal untuk setiap unit mata wang asing pada tarikh kunci kira-kira untuk tujuan penterjemahan adalah seperti berikut:

	31.03.2006	31.03.2005
Dolar Singapura (SGD)	2.28	2.30
Dolar Amerika (USD)	3.68	3.80
Rupiah Indonesia (IDR)	0.0004	0.0004
Dolar Hong Kong (HKD)	0.47	0.49

Ihsan dan pelarasan nilai saksama yang timbul dari pemerolehan entiti luar negeri akan dianggap sebagai aset dan tanggungan entiti luar negeri dan diterjemahkan pada kadar pertukaran pada tarikh kunci kira-kira.

### Penyata Aliran Wang Tunai

Kumpulan dan Syarikat menggunakan kaedah tidak langsung dalam penyediaan penyata aliran wang tunai.

### Wang Tunai Dan Kesamaan Wang Tunai

Untuk tujuan penyata aliran wang tunai, wang tunai dan kesamaan wang tunai meliputi wang tunai dan dana jangka pendek, ditolak overdraf bank.

## Nota-Nota Penyata Kewangan (samb.)

Bagi Tahun Berakhir 31 Mac 2006

### 4. WANG TUNAI DAN DANA JANGKA PENDEK

	2006		2005	
	Kumpulan RM'000	Syarikat RM'000	Kumpulan RM'000	Syarikat RM'000
Wang tunai dan baki bank	240,370	427	348,264	866
Wang panggilan dan deposit matang dalam tempoh sebulan:				
Bank berlesen:				
Subsidiari	-	19,532	-	86,368
Lain-lain	1,157,138	-	3,607,323	-
Bank saudagar berlesen:				
Subsidiari	-	-	-	3,117
Lain-lain	30,000	-	-	-
Syarikat kewangan berlesen:				
Subsidiari	-	-	-	331
Lain-lain	-	-	6,084	-
Bank Negara Malaysia	7,940,600	-	3,624,100	-
Lain-lain institusi kewangan	87,154	-	192,331	-
	<b>9,455,262</b>	<b>19,959</b>	<b>7,778,102</b>	<b>90,682</b>

Termasuk di atas adalah pembiayaan antara bank berjumlah RM9,184,981,000 (RM6,965,020,000 pada 2005) bagi Kumpulan.

Pada 31 Mac 2006, kedudukan pinjaman dan pembiayaan antara bank bersih bagi Kumpulan adalah seperti berikut:

	Kumpulan	
	2006 RM'000	2005 RM'000
Pembiayaan antara bank:		
Wang tunai dan dana jangka pendek	9,184,981	6,965,020
Deposit dengan institusi-institusi kewangan (Nota 6)	747,593	771,300
	<b>9,932,574</b>	<b>7,736,320</b>
Pinjaman antara bank (Nota 18)	(895,590)	(157,700)
Pembiayaan antara bank – bersih	<b>9,036,984</b>	<b>7,578,620</b>

## Nota-Nota Penyata Kewangan (samb.)

Bagi Tahun Berakhir 31 Mac 2006

### 5. PEMBELIAN SEKURITI BAWAH PERJANJIAN JUAL-BALIK

	2006		2005	
	Kumpulan RM'000	Syarikat RM'000	Kumpulan RM'000	Syarikat RM'000
Bank berlesen:				
Subsidiari	-	78,050	-	31,950
Lain-lain	719,590	-	147,520	-
	<b>719,590</b>	<b>78,050</b>	147,520	31,950

### 6. DEPOSIT DAN PENEMPATAN DENGAN BANK DAN LAIN-LAIN INSTITUSI KEWANGAN

	2006		2005	
	Kumpulan RM'000	Syarikat RM'000	Kumpulan RM'000	Syarikat RM'000
Bank berlesen:				
Subsidiari	-	7,943	-	8,164
Lain-lain	615,487	-	47,405	-
Bank saudagar berlesen:				
Subsidiari	-	29,158	-	18,465
Lain-lain	-	-	45,000	-
Lain-lain syarikat kewangan berlesen	-	-	1,841	-
Bank Negara Malaysia	26,713	-	448,600	-
Lain-lain institusi kewangan	110,493	-	238,706	-
	<b>752,693</b>	<b>37,101</b>	781,552	26,629

Deposit dan penempatan dengan bank dan lain-lain institusi kewangan akan matang dalam tempoh setahun.

Deposit dengan institusi-institusi kewangan berjumlah RM203,000 (RM198,000 pada 2005) bagi Kumpulan telah dicagarkan kepada bank untuk kemudahan perbankan yang ditawarkan kepada syarikat-syarikat subsidiari.

Termasuk di atas adalah pembiayaan antara bank berjumlah RM747,593,000 (RM771,300,000 pada 2005) bagi Kumpulan.

## Nota-Nota Penyata Kewangan (samb.)

Bagi Tahun Berakhir 31 Mac 2006

### 7. SEKURITI DIPEGANG UNTUK JUALAN

	2006		2005	
	Kumpulan RM'000	Syarikat RM'000	Kumpulan RM'000	Syarikat RM'000
<b>Pada Nilai Saksama</b>				
<b>Sekuriti Pasaran Wang:</b>				
Bil perbendaharaan	34,282	-	-	-
Bil perbendaharaan Islam	48,541	-	-	-
Sekuriti Kerajaan Malaysia	1,349,901	-	568,082	-
Sijil Pelaburan Kerajaan Malaysia	147,063	-	158,860	-
Bon Cagamas	273,869	-	264,837	-
Bon Khazanah	912	-	262,489	-
Bon pembawa Cagamas Mudharabah	264,207	-	-	-
Bil Bank Negara Malaysia	5,143	-	-	-
Bil Islam Bank Negara Malaysia	2,491	-	56,323	-
Instrumen deposit boleh niaga	574,417	150,197	323,465	150,233
Sukuk Bank Negara Malaysia	95,798	-	-	-
Sijil Hutang Islam Boleh Niaga	296,124	-	657,360	-
	<b>3,092,748</b>	<b>150,197</b>	<b>2,291,416</b>	<b>150,233</b>
<b>Sekuriti Disebut Harga:</b>				
Di Malaysia:				
Saham	242,939	-	229,444	-
Bon Korporat	20,927	-	22,272	-
Unit amanah	193,409	-	13,123	-
Stok pinjaman	-	-	1,613	-
Di luar Malaysia:				
Saham	110	-	67	-
	<b>457,385</b>	<b>-</b>	<b>266,519</b>	<b>-</b>
<b>Sekuriti Tidak Disebut Harga Dalam Syarikat-Syarikat Diperbadankan:</b>				
Di Malaysia:				
Saham	2,200	-	4,321	-
Unit amanah	159,602	-	39,792	-
Di luar Malaysia:				
Unit amanah	1,996	-	-	-
	<b>163,798</b>	<b>-</b>	<b>44,113</b>	<b>-</b>
<b>Sekuriti Hutang Persendirian Dijamin Tidak Disebut Harga Dalam Syarikat-Syarikat Diperbadankan Di Malaysia:</b>				
Bon Korporat	67,701	-	68,564	-
Nota korporat Islam	10,379	-	36,872	-
	<b>78,080</b>	<b>-</b>	<b>105,436</b>	<b>-</b>



## Nota-Nota Penyata Kewangan (samb.)

Bagi Tahun Berakhir 31 Mac 2006

	2006		2005	
	Kumpulan RM'000	Syarikat RM'000	Kumpulan RM'000	Syarikat RM'000
<b>Sekuriti Hutang Persendirian Tidak Disebut Harga Dalam Syarikat-Syarikat Diperbadankan Di Malaysia:</b>				
Saham	178,763	-	-	-
Nota korporat	38,420	-	442,638	-
Bon korporat	665,062	20,000	72,911	-
Nota korporat Islam	117,809	-	-	-
Bon korporat Islam	1,305,975	-	613,174	-
	<b>2,306,029</b>	<b>20,000</b>	1,128,723	-
Jumlah	<b>6,098,040</b>	<b>170,197</b>	3,836,207	150,233

Sekuriti pasaran wang tertentu yang dipegang telah dijual bawah perjanjian beli balik bagi tujuan pendanaan. Nilai buku sekuriti tersebut didasari dalam perjanjian beli balik tidak dikeluarkan daripada akaun aset masing-masing, sementara kewajipan membeli-balik sekuriti pada harga dipersetujui dan pada tarikh masa depan tertentu diambil kira sebagai tanggungan seperti dinyatakan di dalam Nota 19.

## 8. SEKURITI SEDIA UNTUK DIJUAL

	Kumpulan	
	2006 RM'000	2005 RM'000
<b>Pada Nilai Saksama</b>		
<b>Sekuriti Pasaran Wang:</b>		
Sekuriti Kerajaan Malaysia	50,394	340,707
Bon Cagamas	24,714	24,716
Bon Khazanah	10,138	9,776
Instrumen deposit boleh niaga	69,340	31,896
	<b>154,586</b>	407,095
<b>Sekuriti Disebut Harga:</b>		
Di Malaysia:		
Bon Korporat	18,576	18,052
Di luar Malaysia:		
Saham	8,907	3,937
	<b>27,483</b>	21,989
<b>Sekuriti Tidak Disebut Harga Di Malaysia:</b>		
Unit amanah	3,773	3,894
<b>Sekuriti Pertukaran Hutang Ekuiti Disebut harga Di Malaysia:</b>		
Saham	248,502	102,360
Saham – dengan opsyen	19,822	93,898
Stok pinjaman – bersandar	1,064	-
Bon korporat	648	2,550
	<b>270,036</b>	198,808

## Nota-Nota Penyata Kewangan (samb.)

Bagi Tahun Berakhir 31 Mac 2006

	Kumpulan	
	2006 RM'000	2005 RM'000
<b>Pertukaran Hutang Ekuiti Tidak Disebut Harga Dalam Syarikat-syarikat Diperbadankan:</b>		
Di Malaysia:		
Saham	-	359
Di luar Malaysia:		
Saham	-	300
	-	659
<b>Sekuriti Hutang Persendirian Tidak Disebut Harga Dalam Syarikat-Syarikat Diperbadankan Di Malaysia:</b>		
Bon korporat	337,567	199,819
Bon korporat Islam	217,183	-
Nota korporat Islam	18,729	-
	573,479	199,819
<b>Sekuriti Hutang Persendirian Dijamin Tidak Disebut Harga Dalam Syarikat-Syarikat Diperbadankan Di Malaysia:</b>		
Bon korporat	574,248	655,214
Jumlah	1,603,605	1,487,478

Sekuriti ekuiti disebut harga dalam Malaysia yang diterima oleh Kumpulan hasil daripada pertukaran pinjaman termasuk pelaburan dengan nilai buku RM162,615,000 (RM20,304,000 pada 2005) dimana Kumpulan mempunyai kepentingan ekuiti antara 20% - 50% tetapi keputusan tidak diambil secara ekuiti kerana Kumpulan tidak mempunyai pengaruh penting dalam syarikat-syarikat tersebut dan sekuriti-sekuriti tersebut dipegang dengan tujuan utama untuk jualan.

## 9. SEKURITI DIPEGANG HINGGA MATANG

	Kumpulan	
	2006 RM'000	2005 RM'000
<b>Pada Kos Pelunasan</b>		
<b>Sekuriti Pasaran Wang:</b>		
Bil perbendaharaan	-	28,804
<b>Sekuriti Disebut Harga:</b>		
Di Malaysia:		
Saham	99	499
Bon korporat	55,247	57,000
Di luar Malaysia:		
Saham	-	419
Bon korporat	-	19,000
	55,346	76,918

## Nota-Nota Penyata Kewangan (samb.)

Bagi Tahun Berakhir 31 Mac 2006

	Kumpulan	
	2006 RM'000	2005 RM'000
<b>Sekuriti Tidak Disebut Harga Dalam Syarikat-Syarikat Diperbadankan:</b>		
Di Malaysia:		
Saham	103,036	103,036
Bon korporat	959	959
Di luar Malaysia:		
Saham	8,706	11,970
	<b>112,701</b>	<b>115,965</b>
<b>Sekuriti Pertukaran Hutang Ekuiti Disebut Harga:</b>		
Di Malaysia:		
Saham	8,201	11,334
Stok pinjaman – bersandar	971	80,471
Stok pinjaman – dengan opsyen	956,783	589,582
Di luar Malaysia:		
Saham – dengan opsyen	15	15
	<b>965,970</b>	<b>681,402</b>
<b>Sekuriti Pertukaran Hutang Ekuiti Tidak Disebut Harga Dalam Syarikat-syarikat Diperbadankan:</b>		
Saham	122,870	107,528
Stok pinjaman	804,744	818,216
Bon korporat	621,435	741,116
	<b>1,549,049</b>	<b>1,666,860</b>
<b>Sekuriti Hutang Persendirian Tidak Disebut Harga Dalam Syarikat-Syarikat Diperbadankan:</b>		
Di Malaysia:		
Bon korporat	-	40,584
Saham	21,220	-
Bon dan nota korporat dinyatakan dalam USD	68,674	86,813
Bon korporat Islam	196,703	-
Di luar Malaysia:		
Bon dan nota korporat dinyatakan dalam USD	110,493	114,000
	<b>397,090</b>	<b>241,397</b>
<b>Sekuriti Hutang Persendirian Dijamin Tidak Disebut Harga Dalam Syarikat-Syarikat Diperbadankan Di Malaysia:</b>		
Bon korporat	82,729	-
	<b>3,162,885</b>	<b>2,811,346</b>
Kerugian kemerosotan nilai terkumpul	(449,844)	(521,496)
Jumlah	<b>2,713,041</b>	<b>2,289,850</b>

## Nota-Nota Penyata Kewangan (samb.)

Bagi Tahun Berakhir 31 Mac 2006

	Kumpulan	
	2006 RM'000	2005 RM'000
<b>Nilai Pasaran/Indikatif</b>		
<b>Sekuriti Pasaran Wang:</b>		
Bil perbendaharaan	-	28,785
<b>Sekuriti Disebut Harga:</b>		
Di Malaysia:		
Saham	32	63
Bon korporat	56,077	57,599
Di luar Malaysia:		
Saham	-	419
Bon korporat	-	4,560
<b>Sekuriti Pertukaran Hutang Ekuiti Di Malaysia:</b>		
Saham	4,176	6,030
Stok pinjaman – bersandar	971	45,076
Stok pinjaman – dengan opsyen	701,342	464,882
<b>Sekuriti Hutang Persendirian Tidak Disebut Harga Dalam Syarikat-Syarikat Diperbadankan Di Malaysia:</b>		
Bon korporat	-	40,584
<b>Sekuriti Hutang Persendirian Dijamin Tidak Disebut Harga Dalam Syarikat-Syarikat Diperbadankan Di Malaysia:</b>		
Bon korporat	82,692	-

## Nota-Nota Penyata Kewangan (samb.)

Bagi Tahun Berakhir 31 Mac 2006

### 10. PINJAMAN, PENDAHULUAN DAN PEMBIAYAAN

	Kumpulan	
	2006 RM'000	2005 RM'000
Pinjaman dan pembiayaan:		
Pinjaman berjangka dan kredit pusingan	13,468,701	13,877,951
Pinjaman perumahan	9,791,514	7,983,127
Pinjaman kakitangan	181,641	174,896
Sewa beli belum diterima	23,110,318	19,489,344
Kad kredit belum terima	2,138,331	1,933,644
Pajakan belum diterima	1,316,480	1,351,066
Overdraf	1,031,079	833,066
Tuntutan terhadap pelanggan di bawah kredit penerimaan	1,250,752	812,888
Penerimaan amanah	200,702	211,647
Blok diskaun belum diterima	64,575	58,856
Penfaktoran belum diterima	32,887	37,800
Bil belum diterima	6,878	10,635
	<b>52,593,858</b>	46,774,920
Tolak: Faedah dan pendapatan belum diperolehi	5,478,909	4,230,492
Jumlah	<b>47,114,949</b>	42,544,428
Tolak:		
Peruntukan hutang lapuk dan ragu dan pembiayaan:		
Am	721,817	629,784
Tertentu	1,532,664	1,815,088
	<b>2,254,481</b>	2,444,872
Pinjaman, pendahuluan dan pembiayaan bersih	<b>44,860,468</b>	40,099,556

Tuntutan terhadap pelanggan di bawah kredit penerimaan merupakan penerimaan sendiri diwujudkan dan didiskaunkan oleh syarikat-syarikat subsidiari perbankan saudagar dan komersil. Penerimaan sendiri didiskaunkan dan dipegang oleh Kumpulan pada 31 Mac 2006 berjumlah RM909,620,000 (RM255,130,000 pada 2005).

Struktur kematangan pinjaman, pendahuluan dan pembiayaan adalah seperti berikut:

	Kumpulan	
	2006 RM'000	2005 RM'000
Matang dalam tempoh setahun	12,327,220	15,555,448
Satu hingga tiga tahun	12,419,042	9,328,375
Tiga hingga lima tahun	8,410,936	6,248,090
Lebih lima tahun	13,957,751	11,412,515
	<b>47,114,949</b>	42,544,428

## Nota-Nota Penyata Kewangan (samb.)

Bagi Tahun Berakhir 31 Mac 2006

Analisis pinjaman, pendahuluan dan pembiayaan mengikut tujuan ekonomi adalah seperti berikut:

	Kumpulan		2005 RM'000	Pertumbuhan Pinjaman %
	2006 RM'000	%		
Pembelian kenderaan pengangkutan	20,164,829	40.9	16,170,099	37.2
Pembelian harta tanah:				
(a) Perumahan	9,692,628	19.7	8,142,728	18.7
(b) Bukan perumahan	1,531,182	3.1	1,635,181	3.8
Pembinaan	3,506,627	7.1	3,549,119	8.2
Kredit penggunaan	3,495,372	7.1	2,933,551	6.7
Perkilangan	2,545,765	5.2	2,110,381	4.9
Perdagangan am	2,422,893	4.9	1,899,178	4.4
Pembelian sekuriti	1,567,432	3.2	1,813,347	4.2
Hartanah	882,865	1.8	1,011,965	2.3
Pengangkutan, pergudangan dan komunikasi	793,430	1.6	681,563	1.6
Pertanian	740,287	1.5	791,801	1.8
Kewangan, insurans dan perkhidmatan perniagaan	700,043	1.4	914,270	2.1
Komuniti, sosial dan perkhidmatan persendirian	414,389	0.8	364,843	0.8
Pegangan pelaburan	375,863	0.8	782,084	1.8
Elektrik, gas dan air	239,475	0.5	525,179	1.2
Perlombongan dan kuari	39,018	0.1	38,977	0.1
Lain-lain	208,678	0.3	108,820	0.2
Pinjaman, pendahuluan dan pembiayaan kasar	49,320,776	100.0	43,473,086	100.0
Tolak: Pembiayaan dijual kepada Cagamas Berhad	2,205,827		928,658	
	<b>47,114,949</b>		<b>42,544,428</b>	<b>10.7%</b>

Analisis pinjaman, pendahuluan dan pembiayaan mengikut golongan pelanggan adalah seperti berikut:

	Kumpulan	
	2006 RM'000	2005 RM'000
Domestik:		
Lain-lain institusi kewangan bukan bank:		
Syarikat-syarikat pembrokeran saham	-	47,220
Lain-lain	453,199	269,194
Perusahaan perniagaan:		
Perusahaan kecil dan sederhana	4,738,220	3,382,052
Lain-lain	9,294,073	11,093,104
Kerajaan dan badan berkanun	105,809	60,248
Individu	32,009,995	27,139,489
Lain-lain entiti domestik	346,711	363,665
Entiti asing	166,942	189,456
	<b>47,114,949</b>	<b>42,544,428</b>

## Nota-Nota Penyata Kewangan (samb.)

Bagi Tahun Berakhir 31 Mac 2006

Analisis pinjaman, pendahuluan dan pembiayaan mengikut kadar faedah sensitiviti adalah seperti berikut:

	Kumpulan	
	2006 RM'000	2005 RM'000
Kadar berubah:		
BLR tokok	12,873,455	12,183,016
Kos tokok	4,435,782	4,461,582
Kadar berubah lain	736,388	1,850,187
	<b>18,045,625</b>	<b>18,494,785</b>
Kadar tetap:		
Pinjaman perumahan	3,069,126	1,504,500
Sewa beli belum terima	19,976,247	17,200,994
Kadar tetap lain	6,023,951	5,344,149
	<b>29,069,324</b>	<b>24,049,643</b>
	<b>47,114,949</b>	<b>42,544,428</b>

Pergerakan akaun pinjaman, pendahuluan dan pembiayaan tidak berbayar adalah seperti berikut:-

	Kumpulan	
	2006 RM'000	2005 RM'000
Kasar		
Baki pada awal tahun	7,597,662	8,797,360
Tidak berbayar bagi tahun	2,381,238	1,046,204
Reklasifikasi kepada pinjaman, pendahuluan dan pembiayaan berbayar	(2,016,743)	(939,782)
Jumlah dihapus kira	(1,235,771)	(479,527)
Bayaran balik	(580,814)	(708,873)
Pertukaran hutang ekuiti	(7,088)	(117,720)
Pelarasan perubahan pertukaran mata wang	(1,789)	-
Baki pada akhir tahun	<b>6,136,695</b>	<b>7,597,662</b>
Tolak: Peruntukan tertentu	<b>(1,532,664)</b>	<b>(1,815,088)</b>
Pinjaman dan pembiayaan tidak berbayar - bersih	<b>4,604,031</b>	<b>5,782,574</b>
Nisbah pinjaman dan pembiayaan tidak berbayar kepada jumlah pinjaman pendahuluan dan pembiayaan - bersih	<b>9.6%</b>	<b>13.8%</b>

## Nota-Nota Penyata Kewangan (samb.)

Bagi Tahun Berakhir 31 Mac 2006

Analisis pinjaman, pendahuluan dan pembiayaan tidak berbayar mengikut tujuan ekonomi adalah seperti berikut:

	Kumpulan			
	2006		2005	
	RM'000	%	RM'000	%
Pembelian harta tanah:				
(a) Perumahan	1,385,295	22.6	1,415,234	18.6
(b) Bukan perumahan	614,476	10.0	702,784	9.3
Pembinaan	1,273,222	20.7	1,332,735	17.5
Pembelian kenderaan pengangkutan	860,889	14.0	916,373	12.1
Pembelian sekuriti	416,520	6.8	740,716	9.7
Perkilangan	414,098	6.7	529,269	7.0
Hartanah	237,008	3.9	570,084	7.5
Kredit penggunaan	215,615	3.5	192,181	2.5
Perdagangan am	184,490	3.0	369,479	4.9
Kewangan, insurans dan perkhidmatan perniagaan	155,681	2.5	253,331	3.3
Elektrik, gas dan air	109,959	1.8	177,523	2.3
Pertanian	75,551	1.2	52,665	0.7
Komuniti, sosial dan perkhidmatan persendirian	65,978	1.1	95,877	1.3
Pegangan pelaburan	48,504	0.8	87,623	1.2
Pengangkutan, pergudangan dan komunikasi	41,200	0.7	125,452	1.7
Perlombongan dan kuari	11,497	0.2	14,987	0.2
Lain-lain	26,712	0.5	21,349	0.2
	<b>6,136,695</b>	<b>100.0</b>	<b>7,597,662</b>	<b>100.0</b>

Pergerakan dalam akaun-akaun peruntukan hutang lapuk dan ragu dan pembiayaan adalah seperti berikut:

	Kumpulan	
	2006 RM'000	2005 RM'000
<b>Peruntukan Am</b>		
Baki pada awal tahun	629,784	601,279
Peruntukan bagi tahun	92,171	28,505
Pelarasan perubahan pertukaran mata wang	(138)	-
Baki pada akhir tahun	<b>721,817</b>	629,784
Sebagai peratusan jumlah pinjaman tolak peruntukan tertentu	<b>1.51%</b>	1.51%
<b>Peruntukan Tertentu</b>		
Baki pada awal tahun	1,815,088	1,780,316
Peruntukan bagi tahun	1,422,770	1,406,327
Masuk kira semula bayaran balik dan kebalikan	(470,856)	(373,448)
Caj bersih ke penyata pendapatan	951,914	1,032,879
Reklasifikasi daripada pelbagai penerimaan	17,372	40,641
Jumlah dihapuskan	(1,246,663)	(1,058,371)
Pertukaran hutang ekuiti	(3,251)	(4,660)
Pelarasan ke akaun aset tertunda	(1,594)	24,283
Pelarasan perubahan pertukaran mata wang	(202)	-
Baki pada akhir tahun	<b>1,532,664</b>	1,815,088



## Nota-Nota Penyata Kewangan (samb.)

Bagi Tahun Berakhir 31 Mac 2006

### 11. LAIN-LAIN ASET

	2006		2005	
	Kumpulan RM'000	Syarikat RM'000	Kumpulan RM'000	Syarikat RM'000
Penghutang perniagaan, selepas peruntukan hutang ragu bagi Kumpulan berjumlah RM67,910,000 (RM130,153,000 pada 2005)	291,126	-	261,958	-
Lain-lain penghutang, deposit dan pra-bayar, selepas peruntukan hutang ragu bagi Kumpulan berjumlah RM9,990,000 (RM11,633,000 pada 2005)	383,799	33,165	339,055	33,256
Faedah belum terima ke atas aset perbendaharaan, selepas peruntukan hutang ragu bagi Kumpulan berjumlah RM6,083,000 (RM11,465,000 pada 2005)	122,523	787	74,576	1,387
Yuran belum terima, selepas peruntukan hutang ragu bagi Kumpulan berjumlah RM4,669,000 (RM4,403,000 pada 2005)	28,886	-	39,660	-
Amaun terhutang daripada syarikat-syarikat subsidiari	-	40	-	214,603
Amaun terhutang daripada syarikat-syarikat bersekutu	-	-	148	-
Amaun terhutang dari agen-agen, broker dan penginsurans semula, selepas peruntukan hutang ragu bagi Kumpulan berjumlah RM10,406,000 (RM12,341,000 pada 2005)	37,118	-	50,352	-
Amaun terhutang daripada Syarikat Asal	89,694	-	132,798	-
Amaun boleh diperolehi semula di bawah urus niaga sekuritisasi yang disokong aset, selepas kerugian kemerosotan berjumlah RM10,500,000 (Tiada pada 2005)	87,066	-	97,566	-
Harta-harta dirampas, selepas peruntukan kemerosotan nilai berjumlah RM92,986,000 (RM91,519,000 pada 2005)	103,714	-	98,541	-
Aset tertunda	64,578	-	77,140	-
	<b>1,208,504</b>	<b>33,992</b>	<b>1,171,794</b>	<b>249,246</b>

Penghutang perniagaan sebahagian besarnya adalah merujuk kepada aktiviti syarikat-syarikat subsidiari pembrokeran stok dan saham dan mewakili jumlah kontrak pembelian belum dijelaskan selepas peruntukan dan pembiayaan margin saham.

Termasuk dalam peruntukan hutang ragu untuk penghutang perniagaan diatas adalah peruntukan am berjumlah RM770,000 (RM1,207,000 pada 2005), peruntukan tertentu berjumlah RM54,596,000 (RM116,541,000 pada 2005) dan faedah tergantung berjumlah RM66,411,000 (RM64,898,000 pada 2005) berkaitan dengan hutang lapuk dan ragu syarikat subsidiari pembrokeran stok dan saham.

Amaun terhutang daripada syarikat-syarikat subsidiari adalah terkecuali dari faedah dan mewakili yuran jaminan belum terima dan termasuk dalam tahun kewangan 2005 adalah jumlah RM214,000,000 yang timbul daripada pemindahan 100% kepentingan ekuiti dalam AmSecurities Holding Sdn Bhd kepada AmInvestment Group Berhad menurut Penyusunan Semula Dalam Kumpulan.

Amaun terhutang daripada syarikat-syarikat bersekutu adalah terkecuali dari faedah dan mewakili perbelanjaan yang dibayar bagi pihak.

Amaun terhutang daripada Syarikat Asal mewakili pinjaman perumahan, sewa beli dan pajakan belum terima daripada Syarikat Asal untuk proses penjualan kepada Cagamas Berhad seperti yang dinyatakan dalam Nota 21.

## Nota-Nota Penyata Kewangan (samb.)

Bagi Tahun Berakhir 31 Mac 2006

	Kumpulan	
	2006 RM'000	2005 RM'000
Aset tertunda adalah seperti berikut:		
Timbul daripada pengambilan Abrar Finance Berhad	3,394	15,956
Timbul daripada pengambilan Kewangan Usahasama Makmur Berhad	61,184	61,184
	<b>64,578</b>	<b>77,140</b>

Dalam tahun 1998, syarikat subsidiari, AMFB telah menyertai satu skim yang diluluskan oleh Menteri Kewangan dan dipersetujui oleh Mahkamah Tinggi Malaya, di mana sesetengah aset dan tanggungan Abrar Finance Berhad ("AFB"), sebuah syarikat kewangan berlesen diperbadankan di Malaysia, dipindahkan ke AMFB berkuatkuasa dari 18 Disember, 1998 dengan bantuan kewangan daripada Bank Negara Malaysia ("BNM").

Kekurangan aset bersih mewakili lebih tanggungan ke atas aset dipindahkan menurut skim tersebut, dinyatakan sebagai aset tertunda bagi Kumpulan, adalah dikurangkan secara berperingkat melalui pendapatan bersih yang diperolehi daripada penggunaan deposit daripada BNM seperti dinyatakan di dalam Nota 18 dan pemulihan pinjaman tertunggak bersih AFB dikira berdasarkan formula yang ditentukan oleh BNM.

Berikutan arahan perletakan hak aset-aset and tanggungan-tanggungan dari AMFB kepada AmBank(M), aset tertunda yang berpunca dari pemerolehan AFB telah diserahkan haknya kepada AmBank(M).

Dalam tahun 1988, AmBank(M) telah mengambil alih operasi Kewangan Usahasama Makmur Berhad ("KUMB"), koperatif pengambilan deposit di Malaysia. Kerajaan Malaysia menawarkan kepada KUMB faedah cukai hadapan berjumlah RM434 juta, kemudian diselaraskan kepada RM426.69 juta apabila kredit pencukaian KUMB ditetapkan setelah mengambilkira kekurangan dalam aset yang diambilalih daripada koperatif berkenaan. Faedah pencukaian telah ditetapkan jumlahnya dan tidak bergantung kepada sebarang perubahan dalam kadar pencukaian.

Faedah pencukaian bersih dinyatakan sebagai aset tertunda dan penggunaan faedah pencukaian tertunda adalah berasaskan penerimaan notis taksiran dan seterusnya penyerahan tanggungan pencukaian oleh pihak berkuasa berkenaan ditolak amaun belum bayar kepada pihak berkuasa pencukaian untuk tujuan kredit pencukaian di bawah Seksyen 108.

### 12. DEPOSIT BERKANUN DENGAN BANK NEGARA MALAYSIA

Deposit berkanun tanpa faedah berkaitan dengan syarikat subsidiari perbankan saudagar dan perbankan komersil disimpan dengan Bank Negara Malaysia sejajar dengan Seksyen 37(1)(c) Akta Bank Pusat Malaysia, 1958, dan jumlahnya ditentukan mengikut peraturan yang ditetapkan atas jumlah tanggungan kelayakan.

### 13. PELABURAN DALAM SYARIKAT-SYARIKAT SUBSIDIARI

	Syarikat	
	2006 RM'000	2005 RM'000
<b>Disebut harga di Malaysia:</b>		
Saham pada kos	673,200	-
<b>Tidak disebut harga:</b>		
Saham		
- pada kos	2,828,219	3,670,102
- pada penilaian para pengarah	549,746	791,146
Jumlah pelaburan tidak disebut harga	<b>3,377,965</b>	<b>4,461,248</b>
Jumlah	<b>4,051,165</b>	<b>4,461,248</b>
<b>Nilai pasaran</b>		
Saham disebut harga di Malaysia	<b>1,137,708</b>	-

## Nota-Nota Penyata Kewangan (samb.)

Bagi Tahun Berakhir 31 Mac 2006

ICULS 2007 yang diterbitkan oleh Syarikat subsidiari perbankan pelaburan menanggung faedah setahun 6.0% dan boleh diubah bila-bila masa selepas tarikh terbitan hingga tarikh matang. ICULS 2007 telah dilanjutkan untuk lima tahun lagi, selepas mendapat kelulusan Bank Negara Malaysia.

Syarikat-syarikat subsidiari, kesemuanya diperbadankan di Malaysia, kecuali P.T. AmCapital Indonesia, diperbadankan di Indonesia dan AmSecurities (H.K.) Limited dan AmTrade Services Limited, diperbadankan di Hong Kong, adalah seperti berikut:

Kegiatan Utama	Modal Biasa Diterbitkan Dan Dibayar Penuh		Kepentingan Ekuiti Efektif		
	2006 RM'000	2005 RM'000	2006 %	2005 %	
<b>Syarikat-Syarikat Subsidiari Langsung</b>					
<b>Disebut Harga</b>					
AmInvestment Group Berhad ("AIGB")	Pegangan pelaburan	1,320,000	1,109,442	51.00	100.00
<b>Tidak Disebut Harga</b>					
AMFB Holdings Berhad ("AMFB")	Pegangan pelaburan	694,998	528,917	100.00	100.00
AmAssurance Berhad ("AmAssurance")	Insurans am dan nyawa	100,000	100,000	70.00	80.00
AmManagement Services Sdn Bhd	Tidak bergiat	-**	-**	100.00	100.00
<b>Syarikat-syarikat Subsidiari Tidak Langsung</b>					
<b>Tidak Disebut Harga</b>					
AmMerchant Bank Berhad ("AmMerchant Bank")	Perbankan saudagar	210,000	200,000	51.00	100.00
AmSecurities Holding Sdn Bhd ("AMSH")	Pegangan pelaburan	10,000	10,000	51.00	100.00
AmIslamic Bank Berhad ("AmIslamic Bank") (dahulunya dikenali sebagai AMBB Capital Berhad dan AmBank Berhad)	Perbankan Islam	153,038	761,719	100.00	100.00
AmBank (M) Berhad ("AmBank (M)") (dahulunya dikenali sebagai AmFinance Berhad)	Perbankan komersil	610,364	528,402	100.00	100.00
Arab-Malaysian Credit Berhad ("AMCB")	Pajakan dan pembiayaan sewa beli	288,500	288,500	100.00	100.00
AmSecurities Sdn Bhd ("AmSecurities")	Pembrokeran stok dan saham	100,000	100,000	51.00	100.00
AmInvestment Services Berhad ("AIS")	Pengurusan unit amanah saham	5,539	5,539	51.00	70.00
AmInvestment Management Sdn Bhd ("AIM")	Pengurusan aset	2,000	2,000	51.00	70.00
AMMB Consultant Sdn Bhd	Perunding pelaburan	500	500	51.00	100.00
AMMB Nominees (Tempatan) Sdn Bhd	Khidmat nomini	10	10	51.00	100.00
AMMB Nominees (Asing) Sdn Bhd	Khidmat nomini	10	10	51.00	100.00
AmProperty Trust Management Berhad ("AmPTMB")	Pengurusan amanah harta tanah	500	500	51.00	100.00

## Nota-Nota Penyata Kewangan (samb.)

Bagi Tahun Berakhir 31 Mac 2006

Kegiatan Utama	Modal Biasa Diterbitkan Dan Dibayar Penuh		Kepentingan Ekuiti Efektif		
	2006 RM'000	2005 RM'000	2006 %	2005 %	
<b>Syarikat-syarikat Subsidiari Tidak Langsung</b>					
<b>Tidak Disebut Harga</b>					
AmPrivate Equity Sdn Bhd ("AmPrivate Equity")	Pegangan pelaburan	-*****	-	40.80	-
AMMB Factors Sdn Bhd	Tidak bergiat	1,000	1,000	100.00	100.00
AMCB Mezzanine Sdn Bhd	Tidak bergiat	400	400	100.00	100.00
AmTrustee Berhad ("AmTrustee")	Khidmat amanah	500	500	60.40	80.00
Arab-Malaysian Services Berhad	Tidak bergiat	6,000	6,000	70.00	80.00
AmEquities Sdn Bhd	Pemungutan penghutang	140,000	140,000	51.00	100.00
South Johor Securities Nominees (Tempatan) Sdn Bhd	Agen insurans am	-**	-**	51.00	100.00
South Johor Securities Nominees (Asing) Sdn Bhd	Tidak bergiat	-**	-**	51.00	100.00
AMSEC Nominees (Tempatan) Sdn Bhd	Khidmat nomini	1	1	51.00	100.00
AMSEC Nominees (Asing) Sdn Bhd	Khidmat nomini	1	1	51.00	100.00
AmFutures Sdn Bhd ("AmFutures")	Perniagaan hadapan dan opsyen	10,000	10,000	51.00	100.00
AmResearch Sdn Bhd	Menerbit dan menjual bahan kajian dan laporan	500	500	51.00	100.00
AM Nominees (Tempatan) Sdn Bhd	Khidmat nomini	-**	-**	51.00	100.00
AM Nominees (Asing) Sdn Bhd	Khidmat nomini	-**	-**	51.00	100.00
AMMB Properties Sdn Bhd	Tidak bergiat	-**	-**	51.00	100.00
Malaysian Ventures Management Incorporated Sdn Bhd ("MVM")	Pengurusan modal usaha niaga	500	500	40.80	59.00
Annling Sdn Bhd	Tidak bergiat	250	250	100.00	100.00
Everflow Credit & Leasing Corp Sdn Bhd	Tidak bergiat	684	684	100.00	100.00
MBf Information Services Sdn Bhd	Pegangan hartanah	27,500	27,500	100.00	100.00
MBf Nominees (Tempatan) Sdn Bhd	Khidmat nomini	10	10	100.00	100.00
MBf Trustees Berhad	Khidmat amanah	250	250	60.00	60.00
AmProperty Holdings Sdn Bhd ("AmPH")	Pelaburan hartanah	500	500	100.00	100.00
MBf Equity Partners Sdn Bhd	Tidak bergiat	10,000	10,000	100.00	100.00
MBf Nominees (Asing) Sdn Bhd	Tidak bergiat	-**	-**	100.00	100.00
Lekir Development Sdn Bhd	Tidak bergiat	450	450	100.00	100.00
Li & Ho Sdn Bhd	Tidak bergiat	850	850	100.00	100.00
Teras Oak Pembangunan Sdn Bhd	Tidak bergiat	1,200	1,200	100.00	100.00

## Nota-Nota Penyata Kewangan (samb.)

Bagi Tahun Berakhir 31 Mac 2006

Kegiatan Utama	Modal Biasa Diterbitkan Dan Dibayar Penuh		Kepentingan Ekuiti Efektif		
	2006 RM'000	2005 RM'000	2006 %	2005 %	
<b>Syarikat-syarikat Subsidiari Tidak Langsung</b>					
<b>Tidak Disebut Harga</b>					
AmCredit & Leasing Sdn Bhd	Tidak bergiat	500	500	100.00	100.00
Crystal Land Sdn Bhd	Tidak bergiat	400	400	80.00	80.00
Bougainvillea Development Sdn Bhd	Pegangan hartanah	1,000	1,000	100.00	100.00
Malco Properties Sdn Bhd	Tidak bergiat	157	157	51.00	51.00
Komuda Credit & Leasing Sdn Bhd	Tidak bergiat	500	500	100.00	100.00
Natprop Sdn Bhd	Tidak bergiat	500	500	100.00	100.00
		<b>US\$'000</b>	<b>US\$'000</b>		
AMMB Labuan (L) Ltd	Tidak bergiat	200	200	51.00	100.00
AmInternational (L) Ltd	Perbankan luar pesisir	10,000	10,000	51.00	100.00
AMBB Capital (L) Ltd ("AMBB Capital")	Badan tujuan khas	-***	-	100.00	-
		<b>RP'000</b>	<b>RP'000</b>		
P.T. AmCapital Indonesia* ("PTAMCI")	Pembrokeran stok, tata jamin dan pengurusan pelaburan	26,000,000	26,000,000	42.36	83.07
		<b>HK\$000</b>	<b>HK\$000</b>		
AmSecurities (H.K.) Limited^ ("AmSecurities (H.K.)")	Tidak bergiat	33,000	33,000	51.00	100.00
AmTrade Services Limited ("AmTrade Services")^	Perkhidmatan kewangan dagangan	-****	-	100.00	-

\* Syarikat-syarikat subsidiari tidak diaudit oleh Ernst & Young.

\*\* Syarikat-syarikat subsidiari dengan RM2.00 modal biasa diterbitkan dan dibayar penuh.

\*\*\* Syarikat subsidiari dengan USD2.00 modal biasa diterbitkan dan dibayar penuh.

\*\*\*\* Syarikat subsidiari dengan HK\$2.00 modal biasa diterbitkan dan dibayar penuh.

\*\*\*\*\* Syarikat subsidiari dengan RM195.00 modal biasa diterbitkan dan dibayar penuh.

^ Syarikat-syarikat subsidiari yang diaudit oleh firma berkaitan dengan Ernst & Young.

1. Pada 27 Februari 2004 dan 31 Mei 2004, Syarikat telah mengumumkan penyusunan semula Kumpulan merangkumi:

- (a) Penswastan AMFB Holdings Berhad ("AMFB") melalui pemerolehan oleh Syarikat 188,927,911 saham-saham biasa baru bernilai RM1.00 setiap satu dalam AMFB yang belum dimiliki oleh Syarikat melalui skim penyusunan di antara AMFB dan para pemegang sahamnya di bawah Seksyen 176 Akta Syarikat, 1965. Penswastan AMFB telah selesai pada 17 Mac 2005. Penswastan AMFB adalah sebahagian penting usaha Syarikat dalam menepati inisiatif tertentu yang diumumkan oleh Bank Negara Malaysia ke atas penggabungan operasi-operasi perbankan komersil dan syarikat kewangan dalam kumpulan perbankan di bawah satu entiti; dan
- (b) Penyenaraian AmInvestment Group Berhad ("AIGB") dan Penswastan AMFB, yang bersyarat di antara satu sama lain, yang merangkumi perkara-perkara berikut:
  - (i) Perbadanan AIGB untuk bertindak sebagai syarikat pegangan pelaburan bagi kumpulan perbankan pelaburan Syarikat;
  - (ii) Penyusunan semula dalaman yang melibatkan pemindahan 100% kepentingan ekuiti Syarikat dalam AmMerchant Bank Berhad ("AmMerchant Bank") dan AmSecurities Holdings Sdn Bhd pada nilai buku untuk ganjaran yang dijelaskan dengan terbitan saham-saham biasa bernilai RM1,109,442,000 dan tunai sebanyak RM214,400,000; dan

## Nota-Nota Penyata Kewangan (samb.)

Bagi Tahun Berakhir 31 Mac 2006

(iii) Terbitan/tawaran sebanyak 646,800,000 saham-saham biasa merangkumi 210,558,000 saham-saham biasa baru dan 436,242,000 saham-saham sedia ada melalui Tawaran Jualan Terhadap pada harga tawaran pemegang-pemegang saham bernilai RM1.40 sesaham, untuk kesemua saham-saham tawaran jualan terhadap seperti berikut;

- (a) 488,400,000 saham-saham biasa diperuntukkan kepada pemegang-pemegang saham Syarikat;
- (b) 39,600,000 saham-saham biasa diperuntukkan kepada para pengarah dan kakitangan AIGB yang layak dan/atau syarikat-syarikat subsidiari dan bersekutu yang diperbadankan di Malaysia, para pengarah Syarikat yang layak dan sekutu perniagaan Syarikat,
- (c) 118,800,000 saham-saham biasa diperuntukkan kepada Tan Sri Dato' Azman Hashim sebagai pelabur Bumiputera yang diluluskan.

Harga kelayakan pemegang saham bernilai RM1.40 sesaham bagi tawaran jualan terhadap timbul atas dasar bagi mewujudkan peluang ganjaran dan menarik pemegang saham syarikat dan kakitangan serta pengarah yang bekelayakan menyertai dalam ekuiti dan pertumbuhan yang berterusan dalam Kumpulan.

- (c) Penyenaian dan sebut harga bagi keseluruhan modal saham AIGB yang diterbitkan dan berbayar yang diperbesarkan berjumlah RM1,320,000,000 bernilai RM1.00 setiap satu, telah disenarai di Papan Utama Bursa Malaysia Securities Berhad pada 18 Mei 2006.
2. AmMerchant Bank menambah modal saham yang diterbitkan dan dibayar penuh daripada RM200,000,000 kepada RM210,000,000 melalui terbitan hak tidak boleh dituntut sebanyak 10,000,000 saham biasa baru RM1.00 setiap satu pada harga terbitan RM5.00 setiap satu secara tunai untuk tujuan menambah lagi modal kerja.
3. Pada 31 Mei 2005, sejurus mendapat kelulusan daripada pemegang saham dan pihak-pihak yang tertentu, perkara-perkara berikut telah selesai:
  - (a) Memperolehi keseluruhan kepentingan ekuiti dalam AmBank Berhad ("AmBank"), merangkumi 761,781,750 saham-saham biasa daripada Syarikat bagi ganjaran pembelian sebanyak RM832.8 juta berdasarkan nilai buku pelaburan Syarikat dalam AmBank. Ganjaran pembelian telah dijelaskan dengan penerbitan 166,080,387 saham-saham biasa dalam AMFB pada harga terbitan RM5.01 berdasarkan pada Aset Ketara Bersih Belum Diaudit AMFB pada 31 Mei 2005.
  - (b) AmFinance Berhad ("AmFinance") memperolehi keseluruhan kepentingan ekuiti dalam AmBank merangkumi 761,718,750 saham-saham biasa daripada AMFB bagi ganjaran pembelian sebanyak RM412.7 juta berdasarkan aset ketara bersih belum diaudit AmBank selepas pelarasan untuk sesetengah aset-aset yang tidak boleh dipindahkan. Ganjaran pembelian dipersetujui dengan menerbitkan 81,961,642 saham-saham biasa pada harga terbitan RM5.035 berdasarkan kepada aset ketara bersih sesaham Kumpulan AmFinance pada 31 Mei 2005.

Berikutan selesainya pemerolehan AmBank oleh AmFinance, perniagaan perbankan komersil AmBank berjumlah RM412.7 juta telah diletakkan ke dalam AmFinance pada 19 Jun 2005 mengikut perintah Mahkamah Tinggi Malaya pada 18 Mei 2005 di bawah Arahan Asal No. D7-24-162-2005 dan mengikut Seksyen 50 Akta Bank dan Institusi-institusi Kewangan, 1989. Selepas itu, AmFinance telah bertukar nama kepada AmBank (M) Berhad ("AmBank (M)") untuk menggambarkan penggabungan perbankan komersil dan operasi syarikat kewangan di bawah satu entiti.

4. Pada 29 September 2005, AmMerchant Bank Berhad, telah selesai pemerolehan 30.0% kepentingan ekuiti yang dipegang oleh Macquarie Bank Limited ("Macquarie Bank") dalam AmInvestment Management Sdn Bhd ("AIM") dan AmInvestment Services Berhad ("AIS") masing-masing untuk ganjaran pembelian tunai berjumlah RM44.79 juta.

Dengan selesainya pemerolehan tersebut, AIM dan AIS telah menjadi syarikat subsidiari milik penuh AmMerchant Bank. Oleh yang demikian, penyusunan usaha sama antara AmMerchant Bank dan Macquarie Bank yang berkait kepada perniagaan pengurusan dana ditamatkan secara sukarela pada 29 September 2005.

5. Pada 21 Disember 2005, sebuah syarikat subsidiari milik penuh AmBank (M) di Hong Kong, AmTrade Services telah diperbadankan.

AmTrade Services mempunyai modal saham dibenarkan sebanyak HK\$10,000 dibahagi kepada 10,000 saham-saham biasa bernilai HK\$1.00 setiap satu dan modal saham berbayar dan diterbitkan sebanyak HK\$2.00 merangkumi dua (2) saham-saham biasa bernilai HK\$1.00 setiap satu dibayar penuh.

Aktiviti-aktiviti utama AmTrade Services ialah menyediakan perkhidmatan kewangan perniagaan.



## Nota-Nota Penyata Kewangan (samb.)

Bagi Tahun Berakhir 31 Mac 2006

6. Pada 28 Disember 2005, Syarikat telah membuat pemerolehan seperti:
- pemerolehan 295,000 saham-saham biasa bernilai RM1.00 setiap satu yang mewakili 59% modal saham terbitan dan dibayar penuh MVMI dari AmMerchant Bank bagi jumlah ganjaran sebanyak RM303,829; dan
  - pemerolehan 102,500 saham-saham biasa bernilai RM1.00 setiap satu yang mewakili 21% terbitan modal saham terbitan dan dibayar penuh MVMI dari Seavi Venture Management Pte Ltd bagi jumlah ganjaran sebanyak RM105,000.
7. Pada 6 Januari 2006, AmBank (M) memperolehi tiga (3) saham-saham biasa bernilai USD1.00 setiap satu dengan ganjaran tunai bernilai USD3.00, mewakili keseluruhan modal saham berbayar dan diterbitkan AMBB Capital, seterusnya menjadikan AMBB Capital sebagai syarikat milik penuh AmBank (M).  
AMBB Capital telah diperbadankan pada 23 September 2005 dan modal saham dibenarkan bernilai USD250,000 dibahagi kepada 250,000 saham-saham biasa bernilai USD1.00 setiap satu dimana 3 saham-saham biasa bernilai USD1.00 telah diterbitkan dan dibayar sepenuhnya. AMBB Capital telah diperbadankan bertujuan bagi menerbitkan Sekuriti Hibrid seperti yang diterangkan dalam Nota 53(1).
8. Pada 7 Februari 2006, AIGB telah memperolehi 100% kepentingan ekuiti dalam AmPrivate Equity Sdn Bhd ("AmPrivate Equity"), yang merangkumi dua (2) saham-saham biasa bernilai RM2.00 setiap satu.  
Pemerolehan AmPrivate Equity adalah selaras dengan pelancaran RM100 juta dana tertutup ekuiti persendirian ("Dana") dengan nyawa piagam sepuluh (10) tahun di bawah AmPrivate Equity.  
AmPrivate Equity akan membuat pelaburan jangka sederhana dan panjang terutamanya di Malaysia dengan objektif untuk mencapai kenaikan modal dalam pelaburan. Fokus akan diberi kepada sektor-sektor seperti industri perkilangan, perkhidmatan perniagaan, persekitaran dan perkhidmatan tenaga dan maklumat dan syarikat teknologi perhubungan.  
Malaysian Ventures Management Incorporated Sdn Bhd, berdaftar sebagai syarikat pengurusan modal teroka dan sebuah syarikat subsidiari tidak langsung Syarikat, merupakan pengurus Dana.  
AmPrivate Equity telah diperbadankan di Malaysia pada 6 September 2005 sebagai syarikat persendirian terhad. AmPrivate Equity telah berdaftar dengan Suruhanjaya Sekuriti sebagai perbadanan modal usaha niaga. Modal dibenarkan AmPrivate Equity berjumlah RM150,000, dibahagi 100,000 saham-saham biasa bernilai RM1.00 setiap satu dan 5,000,000 saham keutamaan boleh ditebus bernilai RM0.01 setiap satu ("RPS").  
Saiz dana RM100.0 juta AmPrivate Equity akan ditubuhkan melalui penerbitan 15,000 saham-saham biasa pada harga terbitan RM1.00 setiap satu dan 1,250,000 RPS pada harga terbitan RM79.988 setiap satu.  
Kini, pelabur-pelabur yang terikat dalam Dana ialah:
- AIGB, dengan penglibatan langganan tunai bagi 80.0% daripada Dana berjumlah RM80.0 juta, merangkumi 12,000 saham-saham biasa dan 1,000,000 RPS; dan
  - Sebuah dana pencen utama Malaysia, dengan penglibatan langganan tunai bagi 20.0% daripada Dana berjumlah RM20.0 juta, merangkumi 3,000 saham-saham biasa dan 250,000 RPS.
- Dana modal RM100.0 juta akan dibayar kepada AmPrivate Equity sepanjang nyawa piagam apabila pelaburan dibuat oleh AmPrivate Equity.  
Dalam tahun kewangan, Syarikat telah memperolehi dari segi kelayakannya 156 saham-saham biasa baru bernilai RM1.00 setiap satu dan 13,000 saham keutamaan boleh ditebus baru di AmPrivate Equity berikutan penyata pertama pemerolehan yang merangkumi:
- 195 saham-saham biasa baru bernilai RM1.00 setiap satu pada harga terbitan bernilai RM1.00 setiap satu; dan
  - 16,250 saham keutamaan boleh ditebus baru pada harga terbitan RM79.988 setiap satu. Tunai yang diperolehi dari terbitan saham adalah untuk memenuhi keperluan modal kerja AmPrivate Equity.
- Tunai yang diperolehi dari terbitan saham adalah untuk memenuhi keperluan modal kerja AmPrivate Equity.
9. Pada 10 Mac 2006, AmBank (M) dan ABH Holding Sdn Bhd telah menyelesaikan jualan 30.0% kepentingan ekuiti dalam AmAssurance, mewakili 30,000,000 saham-saham biasa bernilai RM1.00 setiap satu kepada IAG International Pty Ltd ("IAG International"), syarikat subsidiari milik penuh IAG Limited, pada harga RM6.44 sesaham untuk agregat ganjaran tunai bernilai RM193.2 juta, termasuk jualan:
- 10.0% kepentingan ekuiti dalam AmAssurance oleh AmBank (M) to IAG International (Jualan AmBank (M)); dan
  - keseluruhan 20.0% kepentingan ekuiti dalam AmAssurance yang dipegang oleh ABH Holdings Sdn Bhd, sebuah syarikat yang dikawal oleh Dato' Azlan Hashim, Timbalan Pengerusi Syarikat dan AmAssurance, kepada IAG International ("Jualan ABH Holdings").
- Cadangan Jualan AmBank dan Jualan ABH Holdings adalah tidak bersyarat  
Jualan AmBank (M) dan Jualan ABH Holdings, Syarikat telah menyelesaikan pemerolehan baki 4.06% kepentingan ekuiti yang dipegang oleh AmBank (M) dalam AmAssurance, mewakili 4,062,000 saham-saham biasa bernilai RM1.00 setiap satu ("Belian AHB") pada harga yang sama iaitu RM6.44 sesaham dan diselesaikan secara tunai.  
Belian AHB adalah bertujuan untuk menyatukan pemegangan saham Kumpulan AmBank dalam AmAssurance di bawah Syarikat.



## Nota-Nota Penyata Kewangan (samb.)

Bagi Tahun Berakhir 31 Mac 2006

10. Pada 29 Mac 2006, AMFB memperolehi keseluruhan modal diterbitkan dan dibayar penuh AMCB, yang terdiri daripada 288,500,000 saham biasa daripada Syarikat untuk ganjaran pembelian RM180,400,328 yang diselesaikan dengan terbitan 36,518,285 saham biasa AMFB kepada Syarikat pada harga terbitan lebih kurang RM4.94.

Sejak dari tarikh kunci kira-kira:

1. Berikutan tahun kewangan, AmPrivate Equity telah membuat notis pemerolehan kedua sebanyak 75 saham-saham biasa baru bernilai RM1.00 setiap satu dan 6,250 saham keutamaan boleh tebus baru pada harga terbitan RM79.988 setiap satu. Syarikat memperoleh dan diperumpukan kelayakannya sebanyak 60 saham-saham biasa baru bernilai RM1.00 setiap satu dan 5,000 saham keutamaan boleh tebus baru bagi ganjaran tunai bernilai RM400,000.

2. Pada 1 Mei 2006, Amlslamic Bank menerima lesen perniagaan perbankan Islam berkuatkuasa serta merta.

Berikutan arahan peletakan Mahkamah Tinggi Malaya bertarikh 18 April 2006 di bawah Arahan Asal No 04-22A-151-2006 dan mengikut Seksyen 50 Akta Bank dan Institusi-institusi Kewangan, 1989, perniagaan Perbankan Islam AmBank (M) diletakkan di bawah Amlslamic Bank berkuatkuasa dari 1 Mei 2006. Nilai buku bersih aset dan tanggungan yang dipindahkan adalah RM784.1 juta.

Ganjaran bagi pemindahan perniagaan tersebut dijelaskan dengan penerbitan sebanyak 250.0 juta saham-saham biasa baru bernilai RM1.00 setiap satu pada 28 April 2006 oleh Amlslamic Bank kepada AmBank (M) pada harga RM3.14 sesaham

### 14. PELABURAN DALAM SYARIKAT-SYARIKAT BERSEKUTU

	Kumpulan	
	2006 RM'000	2005 RM'000
Saham tidak disebut harga, pada kos	21,848	21,848
Pelarasan perubahan pertukaran mata wang	6,166	6,166
Bahagian keuntungan bersih selepas pemerolehan	14,769	12,567
	<b>42,783</b>	40,581
Tolak: Pelunasan premium terkumpul	2,488	1,866
	<b>40,295</b>	38,715

Pada 31 Mac 2006, nilai buku pelaburan dalam syarikat-syarikat bersekutu adalah seperti berikut:

	Kumpulan	
	2006 RM'000	2005 RM'000
Bahagian nilai aset ketara bersih agregat Kumpulan	31,673	29,471
Bahagian nilai aset tak ketara bersih agregat Kumpulan	1,787	1,787
Premium hasil pemerolehan, bersih selepas pelunasan sebanyak RM2,488,000 (RM1,866,000 pada 2005)	6,835	7,457
	<b>40,295</b>	38,715

## Nota-Nota Penyata Kewangan (samb.)

Bagi Tahun Berakhir 31 Mac 2006

Syarikat-syarikat bersekutu, kesemuanya tidak disebut harga adalah seperti berikut:

Kegiatan Utama	Modal Biasa Diterbitkan Dan Dibayar Penuh		Kepentingan Ekuiti Efektif		
	2006 RM'000	2005 RM'000	2006 %	2005 %	
<b>Diperbadankan di Malaysia</b>					
Malaysian Ventures Sendirian Bhd*	Operasi dihentikan	17	17	13.98	27.41
Malaysian Ventures (Two) Sdn Bhd*	Operasi dihentikan	19	19	17.68	34.67
<b>Diperbadankan di Singapura</b>					
Frasers International Pte. Ltd. ("FIPL")#	Pegangan pelaburan	14,856	14,856	24.99	49.00
<b>Syarikat Subsidiari Milik Penuh FIPL</b>					
Fraser Securities Pte. Ltd. ("FSPL")#	Khidmat broker stok dan saham	32,528	32,528	24.99	49.00
Fraser Financial Planners Pte. Ltd.#	Tidak bergiat	1,000	1,000	24.99	49.00
Fraser Financial Services Pte. Ltd. (dahulunya dikenali sebagai # Fraser Financial Advisory Pte Ltd)	Tidak bergiat	200	200	24.99	49.00
<b>Syarikat Subsidiari Milik penuh FSPL</b>					
Fraser-AMMB Research Pte. Ltd.#	Tidak bergiat	500	500	24.99	49.00
Frasers Nominees (Private) Limited#	Khidmat nomini	1	1	24.99	49.00

\* Syarikat bersekutu diletakkan di bawah penggulungan sukarela ahli-ahli.

# Syarikat bersekutu yang tidak diaudit oleh Ernst & Young.

Pada 10 Februari 2006, AmMerchant Bank telah memasuki perjanjian jual beli bersyarat dengan sembilan (9) pemegang-pemegang saham minoriti Frasers International Pte Ltd ("FIPL") berhubung dengan cadangan pemerolehan 7,576,766 saham-saham biasa bernilai \$1.00 setiap satu dalam FIPL yang belum menjadi milik AmMerchant Bank, mewakili 51.0% modal saham diterbitkan dan dibayar penuh FIPL dengan jumlah ganjaran pembelian tunai sehingga S\$22,000,000 ("Cadangan Pemerolehan FIPL"). Dengan selesainya pemerolehan FIPL, FIPL akan menjadi syarikat subsidiari milik penuh AmMerchant Bank.

Ganjaran pembelian Cadangan Pemerolehan FIPL dipersetujui atas dasar kesanggupan pembeli dan penjual selepas mengambilkira penyatuan aset-aset ketara bersih pada 31 Mac 2005 dan penyatuan keuntungan FIPL pada tahun ini, dan akan diselesaikan secara tunai oleh AmMerchant Bank dari dana terkumpul dalaman.

Cadangan Pemerolehan FIPL adalah tertakluk kepada kelulusan daripada Bank Negara Malaysia, Badan Kewangan Singapura, Bursa Sekuriti Singapura, Bursa Derivatif Singapura dan pihak-pihak berkuasa yang berkaitan.

## Nota-Nota Penyata Kewangan (samb.)

Bagi Tahun Berakhir 31 Mac 2006

### 15. HARTA DAN KELENGKAPAN

Kumpulan	Tanah dan bangunan milik bebas RM'000	Tanah dan bangunan pegangan pajak RM'000	Kenderaan-kenderaan bermotor RM'000	Pembaikan pegangan pajak RM'000	Peralatan komputer dan perisian RM'000	Kelengkapan pejabat, perabot dan perkakas RM'000	Jumlah RM'000
<b>KOS</b>							
Pada awal tahun	309,833	51,984	14,648	173,749	575,600	147,489	1,273,303
Tambahan	-	-	2,345	19,705	57,437	14,160	93,647
Jualan	(120)	-	(1,747)	(50)	(6,986)	(1,181)	(10,084)
Panghapusan	(140)	-	-	-	(15,040)	(397)	(15,577)
Reklasifikasi/ Pemindahan	-	(8,783)	-	-	(25)	-	(8,808)
Pelarasan pertukaran mata wang	-	(15)	(5)	-	(16)	(44)	(80)
Pada akhir tahun	309,573	43,186	15,241	193,404	610,970	160,027	1,332,401
<b>SUSUTNILAI TERKUMPUL</b>							
Pada awal tahun	69,038	5,535	10,539	122,385	475,101	110,339	792,937
Tambahan	5,346	826	1,636	12,285	34,121	12,865	67,079
Jualan	-	-	(1,766)	(50)	(6,981)	(1,077)	(9,874)
Panghapusan	(12)	-	-	-	(13,565)	(396)	(13,973)
Reklasifikasi/ Pemindahan	-	(703)	-	-	-	12	(691)
Pelarasan pertukaran mata wang	-	(3)	(6)	-	(6)	(41)	(56)
Pada akhir tahun	74,372	5,655	10,403	134,620	488,670	121,702	835,422
<b>NILAI BUKU BERSIH</b>							
Pada 31 Mac 2006	235,201	37,531	4,838	58,784	122,300	38,325	496,979
Pada 31 Mac 2005	240,795	46,449	4,109	51,364	100,499	37,150	480,366
Susutnilai bagi tahun berakhir 31 Mac 2005	5,470	1,104	1,627	10,771	34,655	13,115	66,742
<b>BAKI PADA 31 MAC 2004</b>							
Kos	323,311	57,510	16,311	160,713	561,490	141,413	1,260,748
Susutnilai terkumpul	35,564	5,631	12,637	113,558	452,370	105,088	724,848

## Nota-Nota Penyata Kewangan (samb.)

Bagi Tahun Berakhir 31 Mac 2006

(a) Maklumat mengenai pajakan tanah dan bangunan adalah seperti berikut:

Kumpulan	Pajakan tanah dan bangunan jangka panjang RM'000	Pajakan tanah dan bangunan jangka pendek RM'000	Jumlah RM'000
Kos	42,238	948	43,186
Susutnilai terkumpul	(5,241)	(414)	(5,655)
Nilai buku bersih	<u>36,997</u>	<u>534</u>	<u>37,531</u>

Harta tanah pegangan pajakan jangka panjang Kumpulan adalah bagi tempoh 66-999 tahun, dan dengan tempoh pajakan belum tamat selama 53-874 tahun.

Harta tanah pegangan pajakan jangka pendek Kumpulan adalah bagi tempoh 20-49 tahun dan dengan tempoh pajakan belum tamat selama 1-33 tahun.

(b) Maklumat mengenai harta dan kelengkapan yang sudah disusutnilaikan sepenuhnya dan yang masih digunakan adalah seperti berikut:

2006	Tanah dan bangunan milik bebas RM'000	Kenderaan bermotor RM'000	Pembaikan pegangan pajak RM'000	Peralatan komputer dan perisian RM'000	Kelengkapan pejabat, perabot dan perkakas RM'000	Jumlah RM'000
<b>Kumpulan</b>						
Kos	<u>75</u>	<u>6,433</u>	<u>104,269</u>	<u>440,221</u>	<u>88,245</u>	<u>639,243</u>

Syarikat	Kenderaan bermotor RM'000	Jumlah RM'000
<b>KOS</b>		
Pada awal dan akhir tahun	<u>673</u>	<u>673</u>
<b>SUSUTNILAI TERKUMPUL</b>		
Pada awal tahun	96	96
Tambahan	117	117
Pada akhir tahun	<u>213</u>	<u>213</u>
<b>NILAI BUKU BERSIH</b>		
Pada 31 Mac 2006	<u>460</u>	<u>460</u>
Pada 31 Mac 2005	<u>577</u>	<u>577</u>
Susutnilai bagi tahun berakhir 2005	<u>10</u>	<u>10</u>

Pada 31 Mac 2006, kenderaan bermotor dalam Syarikat yang mempunyai nilai kos RM86,000 sudah disusutnilaikan sepenuhnya dan masih digunakan.

## Nota-Nota Penyata Kewangan (samb.)

Bagi Tahun Berakhir 31 Mac 2006

### 16. IHSAN BERPUNCA DARI PENYATUAN

Pergerakan ihsan berpunca dari penyatuan adalah seperti berikut:

	Kumpulan	
	2006 RM'000	2005 RM'000
<b>Kos</b>		
Baki pada awal tahun	597,342	340,914
Timbul dari pembelian tambahan 30.0% kepentingan ekuiti dalam syarikat-syarikat subsidiari pengurusan unit amanah dan aset	37,377	-
Timbul dari pembelian tambahan 21.0% kepentingan ekuiti dalam syarikat subsidiari pengurusan modal usaha niaga	105	-
Timbul dari jualan 20.0% kepentingan ekuiti dalam syarikat subsidiari insurans	(17,197)	-
Timbul dari pembelian tambahan 14.062% kepentingan ekuiti dalam syarikat subsidiari insurans	-	25,794
Timbul dari pembelian baki 35.72% kepentingan ekuiti dalam AMFB	-	230,634
Baki pada akhir tahun	617,627	597,342
<b>Pelunasan terkumpul</b>		
Baki pada awal tahun	74,296	59,199
Pelunasan dalam tahun	27,355	15,097
Baki pada akhir tahun	101,651	74,296
<b>Nilai buku bersih</b>	<b>515,976</b>	<b>523,046</b>
<b>17. DEPOSIT DARIPADA PELANGGAN</b>		
Deposit tempoh/pelaburan	32,192,382	29,556,983
Deposit simpanan	2,940,219	2,878,783
Deposit semasa	1,558,199	1,334,289
Instrumen deposit boleh niaga	2,227,364	677,285
	<b>38,918,164</b>	<b>34,447,340</b>
Struktur kematangan deposit daripada pelanggan adalah seperti berikut:		
Matang dalam tempoh enam bulan	31,140,577	27,324,848
Enam bulan hingga setahun	6,220,145	5,472,835
Satu hingga tiga tahun	802,608	933,679
Tiga hingga lima tahun	754,834	715,978
	<b>38,918,164</b>	<b>34,447,340</b>

## Nota-Nota Penyata Kewangan (samb.)

Bagi Tahun Berakhir 31 Mac 2006

Deposit tersebut berpunca dari golongan pelanggan berikut:

	Kumpulan	
	2006 RM'000	2005 RM'000
Perusahaan perniagaan	12,876,710	11,917,916
Individu	19,895,623	18,241,104
Kerajaan	5,006,893	2,748,974
Lain-lain	1,138,938	1,539,346
	<b>38,918,164</b>	<b>34,447,340</b>

### 18. DEPOSIT DAN PENEMPATAN BANK DAN LAIN-LAIN INSTITUSI KEWANGAN

	Kumpulan	
	2006 RM'000	2005 RM'000
Deposit daripada:		
Bank berlesen	4,192,542	2,828,564
Bank saudagar berlesen	555,522	90,265
Syarikat kewangan berlesen	-	209,976
Bank Negara Malaysia	1,160,280	889,558
Lain-lain institusi kewangan	8,732,457	8,168,168
	<b>14,640,801</b>	<b>12,186,531</b>

Termasuk dalam deposit bank dan lain-lain institusi kewangan Kumpulan adalah seperti berikut:

	Kumpulan	
	2006 RM'000	2005 RM'000
Instrumen deposit boleh niaga	7,379,984	6,255,938
Pinjaman antara bank	895,590	157,700

Termasuk dalam deposit daripada Bank Negara Malaysia untuk Kumpulan adalah deposit jangka panjang berjumlah RM315,000,000 (RM315,000,000 pada 2005) menanggung kadar faedah 1.0% (1.0% pada 2005) setahun dan pinjaman tanpa faedah berjumlah RM493,000,000 (RM493,000,000 pada 2005) dengan syarikat subsidiari perbankan komersil berhubung dengan pemindahan aset dan tanggungan AFB dan KUMB yang dinyatakan dalam Nota 11. Deposit jangka panjang adalah deposit berjumlah RM180,000,000 (RM180,000,000 pada 2005) yang akan dibayar balik pada 18 Disember 2008 atau apabila aset tertunda berkaitan dengan AFB seperti dinyatakan dalam Nota 11 telah digunakan sepenuhnya, yang mana dahulu. Baki deposit daripada BNM akan dibayar balik apabila aset tertunda berkaitan dengan KUMB seperti dinyatakan dalam Nota 11 digunakan sepenuhnya.

### 19. KEWAJIPAN ATAS JUALAN SEKURITI BAWAH PERJANJIAN BELI-BALIK

Sekuriti dijual bawah perjanjian beli-balik, berkaitan dengan syarikat-syarikat subsidiari, merupakan kewajipan membeli-balik sekuriti dijual tersebut seperti dinyatakan dalam Nota 7.

## Nota-Nota Penyata Kewangan (samb.)

Bagi Tahun Berakhir 31 Mac 2006

### 20. BIL DAN PENERIMAAN BELUM BAYAR

Bil dan penerimaan belum bayar merupakan bil dan penerimaan persendirian syarikat-syarikat subsidiari perbankan saudagar dan perbankan komersil yang didiskaunkan semula dan belum dijelaskan di pasaran.

### 21. KEWAJIPAN REKURSA ATAS PINJAMAN DIJUAL KEPADA CAGAMAS BERHAD

Ini mewakili hasil kutipan daripada pinjaman-pinjaman perumahan, sewa beli dan pajakan belum terima (tidak termasuk pembiayaan Islam) yang dijual secara langsung atau tidak langsung kepada Cagamas Berhad dengan rekursa kepada AmMerchant Bank, AmBank (M) dan AmIslamic Bank. Di bawah perjanjian ini, syarikat-syarikat subsidiari berjanji untuk mentadbirkan pinjaman-pinjaman tersebut bagi pihak Cagamas Berhad dan membeli semula sebarang pinjaman yang dianggap defektif berdasarkan pada kriteria berhemat. Untuk pinjaman dijual secara tidak langsung, AmMerchant Bank bertindak sebagai institusi kewangan perantara dengan rekursa kepada syarikat asal.

### 22. LAIN-LAIN TANGGUNGAN

	2006		2005	
	Kumpulan RM'000	Syarikat RM'000	Kumpulan RM'000	Syarikat RM'000
Pemiutang perniagaan	353,380	-	258,241	-
Sekuriti dijual dan belum dibeli balik	91,437	-	-	-
Lain-lain pemiutang dan akruan	1,129,562	762	1,063,168	647
Faedah belum bayar bagi deposit dan pinjaman	326,109	2,434	276,362	4,675
Deposit pajakan dan sewa pendahuluan	50,881	-	56,154	-
Dana insurans am	181,987	-	173,212	-
Peruntukan untuk penglibatan dan tanggungan luar jangka	325	-	13,063	-
Overdraf bank	26,081	-	37,192	-
Amaun terhutang kepada syarikat-syarikat subsidiari	-	272	-	243
Rizab persamaan keuntungan	116,755	-	112,261	-
Tanggungan cukai tertunda (Nota 40)	2,846	-	2,062	-
Cukai belum bayar	2,416	-	564	-
	<b>2,281,779</b>	<b>3,468</b>	<b>1,992,279</b>	<b>5,565</b>

Pemiutang perniagaan berkaitan dengan syarikat subsidiari pembrokeran stok dan saham, mewakili amaun belum bayar di bawah kontrak jualan tertunggak.

Termasuk dalam lain-lain pemiutang dan akruan bagi Kumpulan adalah seperti berikut:

	Kumpulan	
	2006 RM'000	2005 RM'000
Amaun terhutang kepada pengansurans, penginsurans semula dan agen-agen	31,421	36,169
Rizab premium perjanjian dipegang	13	66
Tuntutan insurans belum dijelaskan	<b>227,904</b>	<b>231,060</b>



## Nota-Nota Penyata Kewangan (samb.)

Bagi Tahun Berakhir 31 Mac 2006

Pergerakan dalam peruntukan penglibatan dan tanggungan luar jangka adalah seperti berikut:

	Kumpulan	
	2006 RM'000	2005 RM'000
Baki pada awal tahun	13,063	92,500
Peruntukan/(Masuk kira semula peruntukan) dalam tahun	262	(40,437)
Pembayaran bagi tahun	(13,000)	(39,000)
Baki pada akhir tahun	325	13,063

Termasuk dalam peruntukan am penglibatan dan tanggungan luar jangka adalah amaun RMTiada (RM13.0 juta pada 2005) yang berkaitan dengan tiga tindakan mahkamah berikutan tragedi Highland Towers, di mana pihak plaintif telah menegaskan bahawa AMFB telah menyebabkan atau menyumbang kepada runtuhannya Blok 1 dan menyebabkan pemindahan paksa Blok 2 dan 3 Highland Towers.

Pada 31 Mei 2004, AmBank (M) telah memasuki satu perjanjian penyelesaian dengan plaintif berkaitan dengan tindakan mahkamah di mana AmBank (M) bersetuju untuk membayar satu jumlah penyelesaian penuh dan akhir sebanyak RM52.0 juta termasuk kos dan pihak plaintif harus, antara lain, membebaskan dan menyerahkan kepada AmBank (M) kesemua haknya untuk mengambil tindakan mahkamah terhadap Highland Properties Sdn.Bhd. (pemaju Highland Towers) dan juga semua hak dan hak milik unit pangsapuri individu dan hak mereka kepada hartanah bersama, tidak dihalang dan bebas dari tuntutan pembiayaan akhir.

AmBank (M) telah membuat peruntukan penuh dalam tahun sebelumnya dimana RM39 juta telah dibayar dalam tahun kewangan lepas dan baki berjumlah RM13.0 juta telah dibayar dalam tahun kewangan ini.

Overdraft bank, berkaitan dengan syarikat-syarikat subsidiari adalah tidak bercagar dan menanggung kadar faedah antara 6.3% kepada 8.5% (7.0% to 8.5% pada 2005) setahun.

Amaun terhutang kepada syarikat-syarikat subsidiari adalah berkecuali dari faedah dan mewakili perbelanjaan yang dibayar bagi pihak.

Pergerakan dalam rizab persamaan keuntungan berkaitan dengan perniagaan perbankan Islam adalah seperti berikut:

	Kumpulan	
	2006 RM'000	2005 RM'000
Baki pada awal tahun	112,261	54,312
Peruntukan bagi tahun	9,459	62,540
Amaun dimasukkan kira semula	(4,965)	(4,591)
Pindahan daripada penyata pendapatan	4,494	57,949
Baki pada akhir tahun	116,755	112,261

## 23. PINJAMAN BERJANGKA

	2006		2005	
	Kumpulan RM'000	Syarikat RM'000	Kumpulan RM'000	Syarikat RM'000
Tidak bercagar:				
Institusi kewangan tempatan	482,232	206,000	1,252,500	961,000

Pinjaman berjangka yang diperolehi dari institusi kewangan tempatan menanggung kadar faedah di antara 4.9% ke 5.90% dan 0.175% setahun di atas LIBOR (3.53% ke 7.95% dan 0.20% setahun di atas LIBOR pada 2005).

Dalam tahun kewangan, Syarikat memperolehi RM740,000,000 pinjaman jangka pendek dari institusi kewangan tempatan untuk membiayai bahagian tunai harga ganjaran Penswastaan AMFB, sementara menunggu kepada perolehan yang timbul dari Penyenaraian Perbankan Pelaburan Kumpulan, AIGB. AIGB telah disenaraikan pada 18 Mei 2005 dan pinjaman telah dibayar balik pada 26 Mei 2006.

Pinjaman berjumlah RM276,000,000 (RM291,500,000 pada 2005) dijamin oleh samada Syarikat, syarikat subsidiari perbankan saudagar atau lain-lain institusi-institusi kewangan.

## Nota-Nota Penyata Kewangan (samb.)

Bagi Tahun Berakhir 31 Mac 2006

### 24. SIJIL DEPOSIT BERSUBORDINAT

Sijil Deposit Bersubordinat diterbitkan oleh AmMerchant Bank, mewakili RM200,000,000 amaun nominal Sijil Deposit Bersubordinat Boleh Niaga ("NSCD") yang diterbitkan pada diskaun sebanyak RM6,750,600 bagi jumlah ganjaran sebanyak RM193,249,400. Kenaikan diskaun sebanyak RM6,750,600 akan diagihkan sama rata selama lima tahun. NSCD mempunyai kadar kupon 8.0% setahun bagi 5 tahun pertama dan telah ditebus pada 1 Mac 2006.

### 25. PINJAMAN BERJANGKA BERSUBORDINAT

Pinjaman berjangka bersubordinat berjumlah RM680,000,000 berkaitan dengan syarikat subsidiari perbankan komersil tidak langsung, AmBank (M), adalah tidak bercagar, bersubordinat kepada lain-lain tanggungan dan diperolehi daripada Danamodal Nasional Berhad, sebuah syarikat yang diperbadankan bertujuan untuk permodalan semula intitusi perbankan dan institusi kewangan tempatan, bagi mengukuhkan dasar modal AmBank(M). Pinjaman tersebut menanggung kadar faedah 7.5% setahun bagi tahun-tahun sebelum dan faedah akan dibayar setiap bulan.

Berikutan pemerolehan AmBank (M) oleh AMFB pada 20 Disember 2001, Danamodal Nasional Berhad telah melanjutkan pinjaman tersebut untuk tempoh sepuluh (10) tahun lagi dan akan dibayar balik pada 20 Disember 2011. Pinjaman tersebut menanggung kadar faedah 6.5% setahun bagi lima tahun pertama dan 7.5% setahun atau 1.0% di atas KLIBOR 3 bulan, yang mana lebih tinggi, untuk tempoh lima tahun berikut. Faedah akan dibayar setiap setengah tahun.

Pada 28 Oktober 2003, AmBank(M) Syarikat telah memasuki Perjanjian Kemudahan Tambahan dengan Danamodal Nasional Bhd di mana sebanyak RM680 juta pinjaman berjangka bersubordinat yang diperolehi dari Danamodal telah diserahkan haknya kepada Astute Assets Berhad.

Syarat dan terma-terma pinjaman adalah sama, kecuali faedah yang dikenakan ke atas pinjaman pada kadar 6.5% setahun sehingga 19 Disember 2006, 7.0% setahun daripada 20 Disember 2006 sehingga 19 Disember 2007, dan 7.5% setahun daripada 20 Disember 2007 sehingga 19 Disember 2011.

### 26. BON BOLEH TEBUS DAN TIDAK BERKAGAR

Bon Boleh Tebus Dan Tidak Bercagar bagi Kumpulan dan Syarikat adalah seperti berikut:

	2006		2005	
	Kumpulan RM'000	Syarikat RM'000	Kumpulan RM'000	Syarikat RM'000
3.0% 5-Tahun Bon Jaminan Bank, Boleh Tebus Dan Tidak Bercagar 2002/2007	144,638	144,638	141,481	141,481
Bon Bersubordinat Boleh Tebus Dan Tidak Bercagar	775,000	-	660,000	-
	<b>919,638</b>	<b>144,638</b>	<b>801,481</b>	<b>141,481</b>

#### (a) 3.0% 5-TAHUN BON JAMINAN BANK, BOLEH TEBUS DAN TIDAK BERKAGAR

	Kumpulan dan Syarikat	
	2006 RM'000	2005 RM'000
Baki pada awal tahun	150,000	150,000
Tolak:		
Diskaun belum dilunaskan	(5,362)	(8,519)
	<b>144,638</b>	<b>141,481</b>

Selaras dengan Surat Ikatan Amanah bertarikh 29 November 2002 dan Surat Ikatan Pol bertarikh 29 November 2002, Syarikat telah menerbitkan RM150,000,000 amaun nominal 3.0% Bon 2007 bersama dengan hak tidak boleh batal untuk memperuntukkan 125,201,248 Waran 2003/2008 atas dasar "bought deal" kepada dua pelanggan utama.

## Nota-Nota Penyata Kewangan (samb.)

Bagi Tahun Berakhir 31 Mac 2006

Ciri-ciri utama Bon 2007 adalah seperti berikut:-

- 3.0% Bon 2007 menanggung kadar faedah 3.0% setahun berdasarkan amaun nominal Bon 2007, dibayar setiap setengah tahun tertunggak dan berdasarkan jumlah sebenar hari yang berlalu dalam satu tahun yang mengandungi 365 hari.
- 3.0% Bon 2007 akan ditebus pada nilai nominal pada tarikh matang bersama dengan akruan faedah pada sehingga tarikh penebusan.
- Tempoh 3.0% Bon 2007 ialah lima tahun kalendar dan akan matang pada 13 Disember 2007.

Selaras dengan Surat Ikatan Pol bertarikh 29 November 2002 dan 29 Januari 2003, kedua-dua pelanggan utama telah ditawarkan untuk menjual hak sementara untuk diperuntukan 125,201,248 Waran 2003/2008 kepada para pemegang saham Syarikat atas dasar pelepasan hak sebanyak satu (1) Waran 2003/2008 bagi setiap lapan (8) saham biasa sedia ada bernilai RM1.00 setiap satu yang dipegang Syarikat pada jam 5.00 petang pada 22 Januari 2003 pada harga tawaran 12.37 sen bagi setiap Waran 2003/2008 dibayar penuh semasa penerimaan.

### (b) BON BERSUBORDINAT BOLEH TEBUS DAN TIDAK BERCAGAR

	Kumpulan	
	2006 RM'000	2005 RM'000
Baki pada awal tahun	660,000	660,000
Diterbitkan dalam tahun	115,000	-
Baki pada akhir tahun	775,000	660,000

Selaras dengan Surat Ikatan Amanah bertarikh 24 April 2003, AmBank (M) menerbitkan RM200,000,000 amaun nominal Bon Bersubordinat Boleh Runding Boleh Tebus Tidak Bercagar Berfaedah ("SubBon I") bertujuan menambah dana modal AmBank (M).

Ciri-ciri utama SubBon I adalah seperti berikut:

- SubBon I menanggung kadar faedah 7.95% setahun untuk lima tahun pertama dan tahun berikutnya pada 8.45% kepada 10.45% setahun dan akan dibayar setiap setengah tahun.
- SubBon I akan ditebus pada 30 April 2008 atau pada setiap tarikh ulang tahun berikutnya pada nilai nominal bersama dengan akruan faedah pada tarikh penebusan.
- Tempoh SubBon I adalah sepuluh tahun kalendar dan akan matang pada 30 April 2013. Walau bagaimanapun, tertakluk kepada kelulusan daripada Bank Negara Malaysia, AmBank (M) boleh menebus SubBon pada 30 April 2008 atau pada setiap tarikh ulang tahun berikutnya.

Selaras dengan Surat Ikatan Amanah bertarikh 23 September 2003, AmMerchant Bank telah menerbitkan RM460,000,000 amaun nominal Bon Bersubordinat Boleh Tebus Dan Tidak Bercagar ("SubBon II"). Pemerolehi telah digunakan untuk digunakan untuk memberi RM460,000,000 pinjaman berjangka bersubordinat tidak bercagar selama 10 tahun kepada AmBank, bank komersil berlesen berkaitan untuk tujuan pembiayaan semula RM460,000,000 pinjaman modal bersubordinat boleh tukar daripada Danamodal Nasional Berhad.

Ciri-ciri utama SubBon adalah seperti berikut:

- SubBon II menanggung kadar faedah 6.5% setahun untuk lima tahun pertama dan pada 7.0% hingga 9.0% setahun atau 3% di atas kadar hasil 5-tahun Sekuriti Kerajaan Malaysia, yang mana lebih tinggi. Faedah akan dibayar setiap setengah tahun.
- SubBon II akan ditebus pada 30 September 2008 atau pada setiap tarikh ulang tahun bersama dengan akruan faedah pada tarikh penebusan.
- SubBon II matang dalam jangkamasa adalah sepuluh (10) tahun kalendar iaitu pada 30 September 2013. Walau bagaimanapun, tertakluk kepada kelulusan daripada Bank Negara Malaysia, AmMerchant Bank boleh menebus SubBon pada 30 September 2008 atau pada setiap tarikh ulang tahun berikutnya.

Selaras dengan Surat Ikatan Amanah bertarikh 27 Oktober 2005, AmMerchant Bank menerbitkan RM200,000,000 amaun nominal Bon Bersubordinat Boleh Tebus Dan Tidak Bercagar ("SubBon III") bertujuan menebus semula RM200,000,000 amaun nominal Sijil Deposit Bersubordinat Tidak Bercagar. Sijil Deposit Bersubordinat Tidak Bercagar telah ditebus pada 1 Mac 2006.

## Nota-Nota Penyata Kewangan (samb.)

Bagi Tahun Berakhir 31 Mac 2006

Ciri-ciri utama SubBon adalah seperti berikut:

- (a) SubBon III menanggung kadar faedah 4.75% setahun untuk lima tahun pertama dan pada 5.25% ke 7.25% setahun antara 6 hingga 10 tahun. Faedah akan dibayar setiap setengah tahun.
- (b) SubBon III akan ditebus pada 31 Oktober 2010 atau pada setiap tarikh ulang tahun bersama dengan faedah terakru sehingga tarikh penebusan.
- (c) Tempoh SubBon III adalah sepuluh tahun kalendar dan akan matang pada 31 Oktober 2015. Walau bagaimanapun, tertakluk kepada kelulusan Bank Negara Malaysia, AmMerchant Bank boleh menebus SubBon pada 30 Oktober 2010 atau pada setiap tarikh ulang tahun berikutnya.

Dalam tahun kewangan, AmMerchant Bank telah membeli dan membatalkan RM65,000,000 SubBon.

### 27. MODAL HIBRID

Pada 27 Januari 2006, AMBB Capital, sebuah syarikat subsidiari tidak langsung Syarikat telah menerbitkan Dolar Amerika ("USD") 200 juta Modal Hibrid Inovatif Tahap 1 merangkumi 2,000 saham-saham keutamaan bernilai USD100,000 setiap satu ("Modal Hibrid"). Modal Hibrid mempunyai manfaat yang dijamin subordinat oleh AmBank(M). Perolehan kasar USD200 juta daripada terbitan Modal Hibrid telah dipinjamkan kepada AmBank dalam bentuk pinjaman berjangka bersubordinat pada 27 Januari 2006 bagi tujuan menambahkan keperluan modal kerja AmBank(M).

Ciri-ciri utama Modal Hibrid adalah seperti berikut:

- (a) Modal Hibrid menanggung dividen bukan kumulatif daripada tarikh terbitan (tidak termasuk) 27 Januari 2016 pada 6.77% setahun dan selepas itu, pada kadar berubah bersamaan dengan tiga (3) bulan Dolar Amerika LIBOR tambah 2.90 peratus jika tidak ditebus selepas tahun kesepuluh (10) daripada tarikh penerbitan. Dividen bukan kumulatif akan dibayar setiap setengah tahun.
- (b) Modal Hibrid adalah sekuriti berterusan dan tidak mempunyai tarikh penebusan akhir yang muktamad. Modal Hibrid boleh ditebus keseluruhannya, tetapi bukan sebahagiannya pada opsyen penerbit (tetapi bukan pemegang) dalam situasi tertentu. Dalam setiap kes, tidak kurang daripada 30 atau lebih daripada 60 hari notis (di mana notis tidak boleh dimansuhkan) perlu dibagi.

Modal Hibrid disenaraikan di kedua-dua Bursa Kewangan Antarabangsa Labuan dan Bursa Sekuriti Singapura dan ditawarkan kepada pelabur-pelabur institusi antarabangsa di luar Malaysia.

Modal Hibrid diklasifikasikan sebagai tanggungan mengikut FRS 132: Instrumen Kewangan-Pendedahan dan Penyampaian. FRS 132 mengkehendaki penerbit instrumen kewangan untuk mengklasifikasikan instrumen sebagai tanggungan atau ekuiti mengikut asas dalam penyusunan berkontrak pada pengiktirafan permulaan. Oleh kerana kupon dalam Modal Hibrid akan meningkat pada akhir tahun 10 ke tahap yang dianggap lebih tinggi daripada kadar pasaran, AMBB Capital dianggap akan menebus Modal Hibrid pada masa itu. Oleh itu, Modal Hibrid telah diiktiraf sebagai tanggungan jangka panjang.

### 28. WARAN SAHAM

Waran 1997/2007 telah dilembagakan di bawah Surat Ikatan Pol bertarikh 19 Mac 1997.

Ciri-ciri utama Waran 1997/2007 adalah seperti berikut:

- (a) Setiap Waran 1997/2007 memberi hak kepada pemegang yang berdaftar untuk melanggan satu saham biasa baru bernilai RM1.00 setiap satu pada harga pelaksanaan sepanjang tempoh pelaksanaan.
- (b) Harga pelaksanaan adalah RM6.51 sesaham, dan boleh dibayar keseluruhannya dengan wang tunai, atau sebahagian dengan wang tunai dan bakinya dengan penyerahan Bon 1997/2002, dalam berbagai kombinasi, atau keseluruhannya dengan penyerahan Bon 1997/2002 bagi setiap Waran 1997/2007 dipegang selepas setahun dari tarikh peruntukan. Harga pelaksanaan Waran 1997/2007 adalah tertakluk kepada pelarasan dalam keadaan tertentu menurut peruntukan Surat Ikatan Pol.
- (c) Tempoh Waran 1997/2007 adalah untuk jangka masa permulaan lima tahun kalendar. Jangka masa ini telah dilanjutkan untuk lima tahun lagi dan akan matang pada 13 Mei 2007.

## Nota-Nota Penyata Kewangan (samb.)

Bagi Tahun Berakhir 31 Mac 2006

Pergerakan saham Syarikat yang belum diterbitkan di bawah Waran 1997/2007 dalam tahun kewangan adalah seperti berikut:

	Bilangan saham biasa RM1.00 setiap satu		
	Baki pada 1.4.2005	Diberi Dilaksanakan	Baki pada 31.3.2006
Bilangan saham belum diterbitkan di bawah waran 1997/2007	143,534,078	-	- 143,534,078

Waran 2003/2008 telah dilembagakan di bawah Surat Ikatan Pol bertarikh 29 November 2002 dan 29 Januari 2003.

Ciri-ciri utama Waran 2003/2008 adalah seperti berikut:

- Setiap Waran 2003/2008 memberi hak kepada pemegang yang berdaftar untuk melanggan satu saham biasa baru bernilai RM1.00 setiap satu pada harga pelaksanaan sepanjang tempoh pelaksanaan.
- Harga pelaksanaan adalah RM2.19 sesaham, dan dibayar penuh secara wang tunai bagi setiap Waran 2003/2008 dipegang dari tarikh peruntukan. Harga pelaksanaan Waran 2003/2008 adalah tertakluk kepada pelarasan di dalam keadaan tertentu menurut peruntukan Surat Ikatan Pol.
- Tempoh Waran 2003/2008 adalah untuk jangka masa permulaan lima tahun kalender dan akan matang pada 20 Mac 2008.

Pergerakan saham Syarikat yang belum diterbitkan di bawah Waran 2003/2008 dalam tahun kewangan adalah seperti berikut:

	Bilangan saham biasa RM1.00 setiap satu		
	Baki pada 1.4.2005	Diberi Dilaksanakan	Baki pada 31.3.2006
Bilangan saham belum diterbitkan di bawah waran 2003/2008	132,105,145	-	- 132,105,145

## 29. MODAL SAHAM

	Kumpulan dan Syarikat	
	2006 RM'000	2005 RM'000
Dibenarkan:		
Saham-saham bernilai RM1.00 setiap satu:		
Baki pada awal/akhir tahun	5,000,000	5,000,000
Diterbitkan dan dibayar penuh:		
Saham-saham biasa bernilai RM1.00 setiap satu		
Baki pada awal tahun	2,130,534	1,858,806
Diterbitkan dalam tahun kewangan berikutan:		
- Pelaksanaan opsyen saham	-	12,886
- Pelaksanaan Waran 2003/2008	-	69,914
- Penswastaan AMFB	-	188,928
Baki pada akhir tahun	2,130,534	2,130,534

Berikutan tahun kewangan, modal saham Syarikat yang diterbitkan dan dibayar penuh telah meningkat daripada 2,130,533,695 saham biasa bernilai RM1.00 setiap satu kepada 2,130,538,695 saham biasa bernilai RM1.00 setiap satu dengan terbitan 5,000 saham-saham biasa baru bernilai RM1.00 setiap satu pada harga terbitan RM2.19 sesaham melalui pelaksanaan waran saham 2003/2008 Syarikat. Premium saham terhasil berjumlah RM5,950 telah dikreditkan ke akaun premium saham.

## Nota-Nota Penyata Kewangan (samb.)

Bagi Tahun Berakhir 31 Mac 2006

### 30. RIZAB

Analisa Rizab pada 31 Mac adalah seperti berikut:

	2006		2005	
	Kumpulan RM'000	Syarikat RM'000	Kumpulan RM'000	Syarikat RM'000
Rizab tidak boleh diagihkan:				
Premium saham	791,550	792,343	798,356	798,356
Rizab berkanun	1,000,417	-	913,438	-
Rizab sedia untuk dijual	9,713	-	26,730	-
Rizab penilaian semula	-	153,324	-	532,154
Rizab perubahan pertukaran mata wang	15,736	-	15,086	-
Jumlah rizab tidak boleh diagihkan	1,817,416	945,667	1,753,610	1,330,510
Rizab boleh diagihkan:				
Keuntungan tidak diagihkan	1,081,089	960,617	929,146	441,475
Jumlah rizab	2,898,505	1,906,284	2,682,756	1,771,985

Pergerakan rizab adalah ditunjukkan dalam penyata perubahan ekuiti.

Premium saham adalah digunakan untuk mencatat premium yang timbul dari terbitan saham baru Syarikat.

Rizab berkanun syarikat subsidiari perbankan saudagar perbankan saudagar adalah dikekalkan bagi mematuhi peruntukan Akta Bank dan Institusi-Institusi Kewangan, 1989 dan tidak boleh diagihkan sebagai dividen tunai.

Rizab sedia untuk dijual adalah berkaitan dengan keuntungan dan kerugian belum direalisasi atas sekuriti sedia untuk dijual.

Rizab penilaian semula digunakan untuk merekodkan kenaikan dan penurunan bagi penilaian semula pelaburan syarikat-syarikat subsidiari, seperti diterangkan dalam polisi-polisi perakaunan.

Perbezaan pertukaran mata wang timbul dari penterjemahan mata wang bagi syarikat-syarikat subsidiari dan bersekutu asing, seperti diterangkan dalam polisi-polisi perakaunan.

Rizab boleh diagihkan adalah rizab-rizab yang boleh diagihkan sebagai dividen.

Pada 31 Mac 2006, Syarikat mempunyai kredit cukai di bawah Seksyen 108 Akta Cukai Pendapatan, 1967 yang mencukupi untuk menampung pembayaran dividen berjumlah RM424,087,000 daripada semua rizab boleh diagihkan. Sekiranya baki rizab boleh diagihkan berjumlah RM157,700,000 diagihkan sebagai dividen sebelum kredit cukai mencukupi, Seksyen 108 Syarikat terkurang kira-kira RM61,300,000.

### 31. KEPENTINGAN MINORITI

Kepentingan minoriti dalam Kumpulan merupakan kepentingan bahagian keputusan operasi bersih atau bahagian aset bersih syarikat-syarikat subsidiari kepada saham-saham dan debentur yang dimiliki secara langsung atau tidak langsung selain daripada yang dimiliki oleh Syarikat atau syarikat-syarikat subsidiari.

Pergerakan kepentingan minoriti dalam syarikat-syarikat subsidiari adalah seperti berikut:

	Kumpulan	
	2006 RM'000	2005 RM'000
Baki pada awal tahun	36,347	931,418
Langganan dan pemerolehan saham dalam Syarikat subsidiari Perbankan Pelaburan	968,918	-
Pemerolehan saham dalam syarikat subsidiari AmAssurance	17,241	-
Timbul dari pemerolehan syarikat subsidiari ekuiti persendirian	260	-
Jualan saham dalam syarikat-syarikat subsidiari pengurusan unit amanah dan aset	(7,413)	-
Bahagian keputusan syarikat-syarikat bersekutu	113,535	83,948
Dividen diterima/akan diterima	(20,068)	(16,908)
Saham diterbitkan di bawah skim opsyen saham pekerja dalam AMFB	-	574
Jualan saham berikutan dengan Penswastaan AMFB	-	(934,494)
Jualan saham dalam syarikat subsidiari AmAssurance	-	(18,794)
Jualan saham dalam syarikat subsidiari AmSecurities	-	(9,397)
Baki pada akhir tahun	1,108,820	36,347

## Nota-Nota Penyata Kewangan (samb.)

Bagi Tahun Berakhir 31 Mac 2006

### 32. PENDAPATAN FAEDAH

	2006		2005	
	Kumpulan RM'000	Syarikat RM'000	Kumpulan RM'000	Syarikat RM'000
Dana jangka pendek dan deposit dengan institusi-institusi kewangan	201,283	6,234	188,595	3,855
Sekuriti dipegang untuk jualan	179,658	393	208,239	-
Sekuriti sedia untuk dijual	49,808	-	14,407	-
Sekuriti dipegang hingga matang	71,556	3,353	83,810	7,297
Pinjaman dan pendahuluan:				
Pendapatan berfaedah selain daripada pemulihan daripada pinjaman tidak berbayar	2,332,720	-	2,172,451	-
Pemulihan daripada pinjaman tidak berbayar	313,721	-	277,470	-
Lain-lain	123,265	-	96,161	-
Pendapatan faedah kasar	3,272,011	9,980	3,041,133	11,152
Pelunasan premium tolak pertambahan diskaun	5,554	-	(17,708)	-
Faedah tergantung	(115,958)	-	(73,226)	-
Jumlah selepas faedah tergantung bersih	3,161,607	9,980	2,950,199	11,152

### 33. FAEDAH PERBELANJAAN

Deposit daripada pelanggan	1,084,459	-	1,033,426	-
Deposit bank dan lain-lain institusi kewangan	201,141	-	97,757	-
Jualan sekuriti bawah perjanjian beli-balik	57,389	-	36,942	-
Amaun terhutang kepada Cagamas	77,349	-	133,325	-
Pinjaman bank:				
Pinjaman berjangka	23,377	15,376	28,097	16,154
Overdraf bank	1,555	-	1,451	-
Deposit bersubordinat dan pinjaman berjangka	59,355	-	61,637	-
Faedah bon	56,437	7,657	53,501	7,657
Lain-lain	180,666	4,523	121,589	3,319
	1,741,728	27,556	1,567,725	27,130



## Nota-Nota Penyata Kewangan (samb.)

Bagi Tahun Berakhir 31 Mac 2006

### 34. LAIN-LAIN PENDAPATAN OPERASI

	2006		2005	
	Kumpulan RM'000	Syarikat RM'000	Kumpulan RM'000	Syarikat RM'000
Pendapatan yuran:				
Pinjaman dan pendahuluan	121,634	-	79,165	-
Nasihat korporat	17,796	-	23,867	-
Jaminan	23,725	167	17,376	217
Komisen tata jamin	5,115	-	6,881	-
Pengurusan portfolio	7,641	-	9,829	-
Pengurusan unit amanah	29,118	-	20,016	-
Rebet brokeraj	602	-	774	-
Pengurusan amanah harta tanah	1,983	-	1,965	-
Brokeraj dan komisen	43,327	-	50,011	-
Komisen banc assurance	25,822	-	22,438	-
Pendapatan dari sekuritisasi aset	1,695	-	42,838	-
Lain-lain	28,453	-	38,770	-
	<b>306,911</b>	<b>167</b>	<b>313,930</b>	<b>217</b>
Pendapatan pelaburan dan perniagaan:				
(Kerugian)/keuntungan bersih dari jualan sekuriti dipegang untuk jualan	(13,051)	-	59,357	-
Keuntungan bersih dari jualan sekuriti sedia untuk dijual	28,296	-	14,668	-
Keuntungan bersih dari penebusan sekuriti dipegang hingga matang	19,561	-	12,329	-
Keuntungan/(Kerugian) atas penilaian semula sekuriti dipegang untuk jualan	53,884	-	(21,711)	-
Keuntungan dari penilaian semula derivatif	6,165	-	6,611	-
Keuntungan atas penyenaian syarikat subsidiari perbankan pelaburan	-	174,497	-	-
Keuntungan dari jualan 10% kepentingan ekuiti dalam syarikat subsidiari insurans	29,962	-	-	-
Pendapatan dividen kasar daripada:				
syarikat-syarikat subsidiari:				
Disebut harga di Malaysia	-	26,928	-	33,999
Tidak disebut harga	-	33,040	-	338,882
Sekuriti dipegang untuk jualan	14,286	-	10,072	-
Sekuriti sedia untuk dijual	34,627	-	7,410	-
Sekuriti dipegang hingga matang	24,945	-	39,433	-
	<b>198,675</b>	<b>234,465</b>	<b>128,169</b>	<b>372,881</b>
Pendapatan premium dari perniagaan insurans nyawa dan am	369,928	-	286,898	-
Lain-lain pendapatan:				
Keuntungan pertukaran mata wang asing belum direalisasikan	11,267	-	-	-
Keuntungan pertukaran mata wang asing direalisasikan	3,244	-	2,746	-
Keuntungan bersih jualan harta dan kelengkapan	1,807	-	3,816	-
Keuntungan bersih jualan aset pajakan - bersih	-	-	3	-
Keuntungan di atas jualan hartanah pembangunan	-	-	382	-
Pendapatan sewa	9,648	-	7,672	-
Keuntungan modal timbul dari penerimaan saham Bursa Malaysia	-	-	12,727	-
Lain-lain	2,534	32	3,038	467
	<b>28,500</b>	<b>32</b>	<b>30,384</b>	<b>467</b>
	<b>904,014</b>	<b>234,664</b>	<b>759,381</b>	<b>373,565</b>



## Nota-Nota Penyata Kewangan (samb.)

Bagi Tahun Berakhir 31 Mac 2006

### 35. LAIN-LAIN PERBELANJAAN OPERASI

	2006		2005	
	Kumpulan RM'000	Syarikat RM'000	Kumpulan RM'000	Syarikat RM'000
Kos pejawatan/pekerja:				
Gaji, elaun dan bonus	460,245	1,440	379,701	536
Lain-lain	66,021	453	62,066	1,637
Kos perjabatan:				
Susutnilai harta dan kelengkapan (Nota 15)	67,079	117	66,742	10
Kos pengkomputeran	74,832	-	64,579	-
Sewa	41,829	-	33,890	-
Pembersihan, penyelenggaraan dan sekuriti	22,708	-	19,067	-
Lain-lain	19,945	-	22,665	-
Perbelanjaan pemasaran dan komunikasi:				
Komisen jualan	49,022	-	67,112	-
Yuran pengendalian	118,916	-	99,842	-
Pengiklanan, promosi dan lain-lain aktiviti pemasaran	78,525	202	38,511	448
Caj telefon	16,805	-	15,618	-
Pos	13,900	16	15,291	65
Pengangkutan dan hiburan	9,022	1	7,665	-
Lain-lain	25,810	107	21,583	161
Perbelanjaan pentadbiran dan am:				
Pelunasan ihsan dan premium atas penyatuan	27,977	-	15,719	-
Perkhidmatan profesional	26,934	588	26,248	707
Sumbangan	4,997	-	1,602	-
Perbelanjaan pentadbiran dan am	10,924	-	9,098	-
Lain-lain	40,225	329	55,229	45
Perbelanjaan	1,175,716	3,253	1,022,228	3,609
Komisen insurans	41,237	-	33,473	-
Tuntutan insuran am	233,224	-	193,227	-
	<b>1,450,177</b>	<b>3,253</b>	<b>1,248,928</b>	<b>3,609</b>

Berikut adalah pendedahan berkanun yang termasuk dalam perbelanjaan di atas:

	2006		2005	
	Kumpulan RM'000	Syarikat RM'000	Kumpulan RM'000	Syarikat RM'000
Ganjaran pengarah (Nota 38)	5,996	1,964	5,859	2,284
Harta dan kelengkapan dihapuskan	1,604	-	3,916	-
Sewa kenderaan bermotor dan perkakas pejabat	5,233	-	4,553	-
Ganjaran juruaudit:				
Audit berkanun	1,047	50	896	30
Semakan terhad/Audit setengah tahun	252	-	314	-
Lain-lain perkhidmatan	1,005	5	88	43
Peruntukan harta-harta dirampas	22	-	2,396	-
Pelbagai penghutang belum terima dihapuskan	981	-	283	-

Jumlah pekerja dalam Kumpulan dan Syarikat pada 31 Mac 2006 adalah 9,280 (8,973 pada 2005) dan tiada (Tiada pada 2005) masing-masing.

Kos pejawatan/pekerja termasuk gaji, bonus, sumbangan kepada Kumpulan Wang Simpanan Pekerja dan lain-lain perbelanjaan yang berkaitan dengan pekerja. Sumbangan kepada Kumpulan Wang Simpanan Pekerja Kumpulan dan Syarikat masing-masing berjumlah RM53,553,715 (RM51,471,938 pada 2005) dan RMTiada (RM85,500 pada 2005).

## Nota-Nota Penyata Kewangan (samb.)

Bagi Tahun Berakhir 31 Mac 2006

### 36. KERUGIAN PINJAMAN DAN PEMBIAYAAN DAN PERUNTUKAN

	Kumpulan	
	2006 RM'000	2005 RM'000
Peruntukan hutang lapuk dan ragu dan pembiayaan:		
Peruntukan tertentu - bersih	951,914	1,032,879
Peruntukan am	92,171	28,505
	<b>1,044,085</b>	<b>1,061,384</b>
Hutang lapuk dan pembiayaan:		
Dihapuskan	5,295	252
Dibayar balik	(273,810)	(268,688)
	<b>(268,515)</b>	<b>(268,436)</b>
Peruntukan dibayar balik kemerosotan nilai amaun dibayar balik dari Danaharta	(881)	(22,479)
	<b>774,689</b>	<b>770,469</b>

### 37. BAKI DAN URUS NIAGA PENTING DENGAN PIHAK-PIHAK BERKAITAN

(a) Baki dan urus niaga penting dengan syarikat-syarikat subsidiari.

Baki belum di bayar dan urus niaga penting antara Syarikat dengan syarikat-syarikat subsidiari dihapuskan apabila disatukan adalah seperti berikut:

	2006 RM'000	2005 RM'000
<b>Pendapatan/(Perbelanjaan)</b>		
Faedah atas:		
Deposit	6,234	3,854
Pelaburan ICULS	-	6,766
Bayaran khidmat jaminan	167	217
Pendapatan dividen kasar	59,968	372,881
	<b>66,369</b>	<b>383,718</b>
<b>Aset</b>		
Akaun semasa	427	866
Wang atas panggilan dan deposit	19,532	89,816
Pembelian sekuriti bawah perjanjian jual balik	78,050	31,950
Deposit dengan institusi-institusi kewangan	37,101	26,629
Instrumen deposit boleh diniaga	-	150,233
Amaun terhutang daripada syarikat-syarikat subsidiari	40	214,603
	<b>135,150</b>	<b>514,097</b>
<b>Tanggungan</b>		
Amaun terhutang kepada syarikat-syarikat subsidiari	272	243

Urus niaga di atas telah dibuat dalam keadaan perniagaan biasa dan disediakan pada terma dan keadaan yang tidak kurang daripada yang disediakan bagi pihak ketiga yang tidak berkaitan.

(b) Urus niaga berkaitan dengan para pengarah

Urus niaga bukan perbankan penting Kumpulan dengan syarikat-syarikat di mana Tan Sri Dato' Azman Hashim dianggap mempunyai kepentingan besar, adalah seperti berikut:

## Nota-Nota Penyata Kewangan (samb.)

Bagi Tahun Berakhir 31 Mac 2006

Syarikat	Jenis-jenis transaksi	2006 RM'000	2005 RM'000
<b>Perbelanjaan</b>			
Harpers Travel (M) Sdn Bhd	Pengiklanan	1,778	2,834
Restoran Seri Melayu	Makanan dan minuman	243	104
AON Insurance Brokers (M) Sdn Bhd	Premium Insurans	4,431	4,475
Am First Property Trust	Sewa premis	12,572	12,684
Dion Realities Sdn Bhd	Sewa premis	3,469	3,841
Troost Sdn Bhd	Sewa premis	253	309
Syarikat Kompleks Damai Sdn Bhd	Sewa premis	1,102	587
Medan Delima Sdn Bhd	Sewa premis	96	83
Melawangi Sdn Bhd	Sewa premis	67	680
Taifab Properties Sdn Bhd	Sewa premis	-	80
AMDB Realty Sdn Bhd	Sewa premis	331	392
MCM Consulting Sdn Bhd	Penyelenggaraan komputer	1,671	3,210
MCM Horizon Sdn Bhd (dahulunya dikenali sebagai Bluestar Infotech (M) Sdn Bhd)	Penyelenggaraan komputer	1,894	1,744
Gubahan Impian Sdn Bhd	Gubahan bunga dan hadiah	50	50
MCM Systems Sdn Bhd	Penyelenggaraan komputer	7,423	404
<b>Perbelanjaan modal</b>			
MCM Consulting Sdn Bhd	Pembelian peralatan dan perisian komputer dan khidmat runding yang berkaitan	1,133	2,816
MCM Systems Sdn Bhd	Pembelian peralatan dan perisian komputer dan khidmat runding yang berkaitan	13,285	3,668
MCM Horizon Sdn Bhd	Pembelian peralatan dan perisian komputer dan khidmat runding yang berkaitan	6,864	289
Melawangi Sdn Bhd	Pembelian dua (2) unit lot pejabat di Pusat Perdagangan AMCORP	-	3,624
Modular Corp Sdn Bhd	Menyediakan 262,500 EMV penggantian kad	5,608	1,025
	Menyediakan EMV cip kad persendirian dan perkhidmatan	-	3,633
Taifab Properties Sdn Bhd	Pembelian tiga (3) premis pejabat pegangan bebas bertempat di Pusat Perniagaan Arab-Malaysian ("AMBC")	-	1,811
Medan Delima Sdn Bhd	Pembelian tujuh (7) premis pejabat pegangan bebas bertempat di AMBC	-	2,521
Syarikat Kompleks Damai	Pembelian tiga belas (13) premis pejabat di Bangunan AMDB	54,109	-

## Nota-Nota Penyata Kewangan (samb.)

Bagi Tahun Berakhir 31 Mac 2006

Urus niaga bukan perbankan penting Kumpulan dengan sebuah syarikat di mana En Cheah Tek Kuang dianggap mempunyai kepentingan besar, adalah seperti berikut:

Syarikat	Jenis-jenis transaksi	2006 RM'000	2005 RM'000
Financial Park (L) Sdn Bhd	Sewa premis	188	214

Urus niaga bukan perbankan penting Kumpulan dengan sebuah syarikat di mana Tun Mohammed Hanif Omar dianggap mempunyai kepentingan besar, adalah seperti berikut:

Syarikat	Jenis-jenis transaksi	2006 RM'000	2005 RM'000
Unigaya Protection Systems Sdn Bhd	Perkhidmatan sekuriti	254	373

Urus niaga di atas telah dibuat dalam keadaan perniagaan biasa dan disediakan pada terma dan keadaan yang tidak berbeza besar daripada yang disediakan bagi pihak ketiga yang tidak berkaitan.

(c) Hak Boleh Lepas untuk melanggan saham AIGB

	2006 '000	2005 '000
Tan Sri Dato' Azman Hashim	-	118,954,848
Dato' Azlan Hashim	-	221,995
Tun Mohammed Hanif Omar	-	200,000
Prof Tan Sri Dato' Dr Mohd Rashdan Haji Baba	-	201,824
Tan Sri Datuk Dr Aris Osman @ Othman	-	50,000
Tan Sri Datuk Clifford Francis Herbert	-	50,000
Dato' Izham Mahmud	-	101,070
Tan Sri Dato' Mohd Ibrahim Mohd Zain	-	50,000
Cheah Tek Kuang	-	2,620,075
Soo Kim Wai	-	100,000
Shalina Azman	-	100,000

Hak-hak boleh lepas yang ditawarkan oleh Syarikat dan AIGB berikutan tawaran terhad/ terbitan untuk jualan pada harga RM1.40 sesaham, telah diperuntukan kepada para pengarah pada terma dan syarat yang sama seperti ditawarkan kepada kakitangan lain dan para pemegang saham Syarikat yang layak.

## Nota-Nota Penyata Kewangan (samb.)

Bagi Tahun Berakhir 31 Mac 2006

### 38. GANJARAN PENGARAH

Bentuk ganjaran agregat bagi semua para pengarah dicaj ke penyata pendapatan bagi tahun kewangan adalah seperti berikut:

	2006		2005	
	Kumpulan RM'000	Syarikat RM'000	Kumpulan RM'000	Syarikat RM'000
Para pengarah eksekutif				
Yuran	181	36	116	36
Gaji	840	-	495	-
Lain-lain ganjaran	417	-	367	12
Bayaran gratuiti	-	-	200	-
Bonus	837	-	715	-
Manfaat	141	-	83	-
	<b>2,416</b>	<b>36</b>	<b>1,976</b>	<b>48</b>
Para pengarah bukan eksekutif				
Yuran	977	348	795	372
Lain-lain ganjaran	2,598	1,580	2,993	1,802
Bayaran gratuiti	-	-	62	62
Manfaat	5	-	33	-
	<b>3,580</b>	<b>1,928</b>	<b>3,883</b>	<b>2,236</b>
Jumlah ganjaran para pengarah	<b>5,996</b>	<b>1,964</b>	<b>5,859</b>	<b>2,284</b>
Jumlah ganjaran para pengarah tidak termasuk manfaat	<b>5,850</b>	<b>1,964</b>	<b>5,743</b>	<b>2,284</b>

\* Yuran para pengarah untuk para pengarah yang menjawat sebagai eksekutif syarikat-syarikat dalam Kumpulan, telah dibayar kepada syarikat mereka masing-masing.

Bilangan para pengarah Syarikat yang mana jumlah ganjaran mereka bagi tahun kewangan berada dalam lingkungan pendedahan yang dikehendaki adalah seperti berikut:

Kumpulan	2006	2005
Para pengarah eksekutif		
RM1,950,001 – RM2,000,000	-	1
RM2,400,001 – RM2,450,000	1	-
Para pengarah bukan eksekutif		
Di bawah RM50,000	4	4
RM50,001 – RM100,000	-	1
RM100,001 – RM150,000	1	2
RM150,001 – RM200,000	3	1
RM200,001 – RM250,000	2	1
RM250,001 – RM350,000	-	1
RM2,250,001 – RM2,300,000	1	-
RM2,700,001 – RM2,750,000	-	1

## Nota-Nota Penyata Kewangan (samb.)

Bagi Tahun Berakhir 31 Mac 2006

### 39. PENCUKAIAN

	2006		2005	
	Kumpulan RM'000	Syarikat RM'000	Kumpulan RM'000	Syarikat RM'000
Anggaran cukai semasa akan dibayar	92,637	12,164	79,743	103,485
Pindahan ke cukai tertunda (Nota 40)	127,742	-	56,851	-
Pindahan daripada tanggungan cukai tertunda (Nota 40)	784	-	1,757	-
	<b>221,163</b>	<b>12,164</b>	138,351	103,485
Kekurangan peruntukan pencukaian semasa bagi tahun-tahun sebelum	9,906	-	66,281	-
	<b>231,069</b>	<b>12,164</b>	204,632	103,485

Pada 31 Mac 2006, Kumpulan dan Syarikat mempunyai pendapatan dikecualikan dari pencukaian hasil daripada pelepasan cukai atas pendapatan bercukai yang diperolehi dalam tahun 1999 berjumlah lebih kurang RM82,000,000 (RM82,000,000 pada 2005) dan RM29,000,000 (RM29,000,000 pada 2005) masing-masing di mana jika disahkan oleh Lembaga Hasil Dalam Negeri, akan membolehkan Kumpulan dan Syarikat mengagihkan dividen dikecualikan pencukaian sehingga jumlah yang sama.

Pelarasan antara perbelanjaan cukai pendapatan bagi keuntungan sebelum pencukaian pada kadar cukai berkanun dan perbelanjaan cukai pendapatan pada kadar cukai efektif bagi Kumpulan dan Syarikat adalah seperti berikut:

	2006		2005	
	Kumpulan RM'000	Syarikat RM'000	Kumpulan RM'000	Syarikat RM'000
Keuntungan sebelum pencukaian	710,109	213,835	492,567	353,978
Pencukaian pada kadar berkanun Malaysia 28.0% (28.0% pada 2005)	198,831	59,874	137,919	99,114
Kesan daripada perbezaan kadar cukai di Labuan dan subsidiari-subsidiari tertentu	(2,279)	-	(2,191)	-
Perbelanjaan faedah ICULS termasuk dalam penyata perubahan ekuiti yang ditolak tujuan pencukaian	(2,016)	-	(2,016)	-
Pendapatan tidak tertakluk kepada cukai	(20,936)	(48,859)	(34,041)	(6,786)
Perbelanjaan tidak ditolak untuk tujuan pencukaian	31,150	1,181	76,370	7,966
Aset cukai tertunda dicaj/(tidak diambilkira) dalam tahun-tahun lepas)	26,319	(32)	28,591	3,191
Perbelanjaan pencukaian bagi tahun	<b>231,069</b>	<b>12,164</b>	204,632	103,485

## Nota-Nota Penyata Kewangan (samb.)

Bagi Tahun Berakhir 31 Mac 2006

### 40. PENCUKAIAN TERTUNDA

Pencukaian tertunda, berkaitan dengan syarikat-syarikat subsidiari, adalah seperti berikut:

(a) Aset cukai tertunda

	Kumpulan	
	2006 RM'000	2005 RM'000
Baki pada awal tahun		
- Dinyatakan sebelum ini	(987,077)	(1,017,041)
- Pelarasan tahun lepas	2,332	1,874
Dinyatakan semula	(984,745)	(1,015,167)
Pindahan ke penyata pendapatan (Nota 39)	127,742	56,851
Reklasifikasi daripada lain-lain aset	-	(26,429)
Baki pada akhir tahun	<b>(857,003)</b>	<b>(984,745)</b>
Pencukaian tertunda kredit/(debit) adalah berkaitan dengan perkara-perkara berikut:		
Kerugian cukai tidak digunakan	(317,148)	(445,131)
Perbezaan sementara timbul daripada peruntukan am untuk pinjaman, pendahuluan dan pembiayaan	(200,502)	(174,138)
Perbezaan sementara timbul daripada kemerosotan nilai atas:		
Sekuriti dipegang hingga matang	(176,322)	(177,973)
Aset diperolehi dalam pertukaran hutang	(820)	(2,446)
Perbezaan sementara hasil daripada peruntukan penyusutan nilai bagi amaun dibayar balik dan Danaharta	(134,008)	(134,254)
Perbezaan sementara timbul daripada kemerosotan nilai pelaburan untuk harta-harta dirampas	(26,036)	(24,396)
Perbezaan sementara timbul daripada rizab persamaan keuntungan	(77)	(615)
Perbezaan sementara di antara susutnilai dan elaun cukai harta dan kelengkapan	24,050	21,084
Perbezaan sementara timbul daripada keuntungan/(kerugian) penilaian semula sekuriti dipegang untuk jualan	6,761	(14,397)
Perbezaan sementara timbul daripada faedah tergantung ke atas pinjaman tidak berbayar	-	(7,452)
Lain-lain	(32,901)	(25,027)
	<b>(857,003)</b>	<b>(984,745)</b>
(b) Tanggungan cukai tertunda		
Baki pada awal tahun	2,062	305
Pindahan ke penyata pendapatan (Nota 39)	784	1,757
Baki pada akhir tahun	<b>2,846</b>	<b>2,062</b>

Tanggungan cukai tertunda Kumpulan adalah berkaitan dengan perbezaan sementara di antara peruntukan modal pencukaian dan susutnilai buku harta dan kelengkapan.

Seperti dinyatakan dalam Nota 3, kesan perbezaan sementara dan kerugian cukai tidak digunakan yang menghasilkan aset cukai tertunda, adalah diiktiraf hanya apabila syarikat-syarikat subsidiari berkenaan dapat menghasilkan keuntungan bercukai yang mencukupi di masa hadapan di mana perbezaan sementara dan kerugian cukai tidak digunakan boleh digunakan. Pada 31 Mac 2006, amaun anggaran aset cukai tertunda Kumpulan, berkaitan dengan kerugian cukai tidak digunakan dan elaun modal tidak digunakan, dikira pada kadar pencukaian yang bersesuaian yang tidak diiktiraf dalam penyata kewangan berjumlah RM170,000,000 (RM120,000,000 pada 2005).

## Nota-Nota Penyata Kewangan (samb.)

Bagi Tahun Berakhir 31 Mac 2006

### 41. DIVIDEN

Dividen dibayar dan dicadangkan oleh Syarikat adalah seperti berikut:

	RM'000
<b>2006</b>	
Dividen dicadangkan – 5.0% ditolak cukai 28.0%, bagi 2,130,533,695 saham-saham biasa bernilai RM1.00 setiap satu	<u>76,699</u>
<b>2005</b>	
Dividend dibayar – 4.0% ditolak cukai 28.0%, bagi 2,130,533,695 saham-saham biasa bernilai RM1.00 setiap satu	<u>61,359</u>

Cadangan dividen pertama dan terakhir bagi tahun kewangan berakhir 31 Mac 2006 sebanyak 5.0%, ditolak cukai 28.0%, berjumlah RM76,699,213, berdasarkan modal saham yang diterbitkan dan dibayar penuh pada 31 Mac 2006, akan dibayar kepada para pemegang saham yang namanya tersenarai di dalam Daftar Rekod Para Pelabur pada tarikh yang akan ditentukan oleh para pengarah. Penyata kewangan bagi tahun kewangan semasa tidak mengambilkira cadangan dividen tersebut. Dividen tersebut, sekiranya diluluskan oleh para pemegang saham, akan diambilkira didalam dana pemegang saham sebagai pengagihan keuntungan tidak diagihkan di dalam tahun kewangan berikut berakhir 31 Mac 2007.

### 42. PENDAPATAN SESAHAM

#### (a) Pendapatan sesaham asas

Pendapatan sesaham asas dikira dengan membahagikan keuntungan bersih hak para pemegang saham Syarikat dengan purata wajaran bilangan saham-saham biasa dalam terbitan sepanjang tahun kewangan.

	2006		2005	
	Kumpulan RM'000/'000	Syarikat RM'000/'000	Kumpulan RM'000/'000	Syarikat RM'000/'000
Keuntungan bersih hak para pemegang saham Syarikat	365,505	201,671	203,987	250,493
Bilangan saham-saham biasa pada awal tahun	2,130,534	2,130,534	1,858,806	1,858,806
Terbitan saham biasa berikutan:				
Pelaksanaan ESOS	-	-	8,135	8,135
Pelaksanaan Waran 2003/2008	-	-	3,263	3,263
Penswastan AMFB	-	-	12,940	12,940
Purata wajaran bilangan saham-saham biasa dalam terbitan	<u>2,130,534</u>	<u>2,130,534</u>	1,883,144	1,883,144
Pendapatan sesaham asas (Sen)	<u>17.16</u>	<u>9.47</u>	10.83	13.30

#### (b) Pendapatan tercair sepenuhnya sesaham

Pendapatan tercair sepenuhnya sesaham dikira dengan membahagikan keuntungan diselaraskan selepas pencukaian dan kepentingan minoriti bagi tahun kewangan dengan jumlah bagi wajaran bilangan saham-saham biasa diselaraskan dalam terbitan dan boleh diterbitkan sepanjang tahun kewangan.

Syarikat mempunyai dua kategori potensi kecairan saham-saham biasa:

- i) Waran 1997/2007; dan
- ii) Waran 2003/2008

Asas bagi bilangan maksima saham-saham biasa bernilai RM1.00 sesaham akan diterbitkan pada pelaksanaan waran 1997/2007 dan 2003/2008 tertunggak, tarikh terakhir dan harga untuk pengubahan dan pelaksanaan masing-masing tercatat dalam Nota 26 dan 28.



## Nota-Nota Penyata Kewangan (samb.)

Bagi Tahun Berakhir 31 Mac 2006

	2006		2005	
	Kumpulan RM'000/'000	Syarikat RM'000/'000	Kumpulan RM'000/'000	Syarikat RM'000/'000
Keuntungan bersih hak para pemegang saham Syarikat	365,505	201,671	203,987	250,493
Purata wajaran bilangan saham-saham biasa dalam terbitan (seperti (a) di atas)	2,130,534	2,130,534	1,883,144	1,883,144
Diselaraskan bagi: Pelaksanaan Waran 2003/2008	29,875	29,875	29,215	29,215
Purata wajaran bilangan saham-saham biasa diterbitkan dan boleh diterbitkan, diselaraskan	2,160,409	2,160,409	1,912,359	1,912,359
Pendapatan tercair sepenuhnya sesaham (Sen)	16.92	9.33	10.67	13.10

Bagi tahun kewangan berakhir 31 Mac 2006 dan 2005 waran saham 1997/2007 tertunggak telah dikeluarkan daripada pengiraan pendapatan tercair sepenuhnya bagi setiap saham biasa bernilai RM1.00 bagi Kumpulan, disebabkan pelaksanaan dan pengubahannya akan mengakibatkan kenaikan pendapatan sesaham.

Jumlah purata wajaran saham biasa yang diterbitkan dan boleh diterbitkan oleh Kumpulan dan Syarikat yang diselaraskan untuk tahun kewangan berakhir 31 Mac 2006 dan 2005 adalah berdasarkan andaian bahawa saham waran 2003/2008 tercair dilaksanakan pada awal tahun.

### 43. TUGAS FIDUSIARI BERHUBUNG DENGAN KHIDMAT PENGURUSAN PORTFOLIO PELABURAN DAN KHIDMAT AMANAH

Dana-dana portfolio pelaburan diuruskan bagi pihak pelanggan oleh Kumpulan pada 31 Mac 2006 berjumlah RM10,269,483,000 (RM7,066,876,000 pada 2005).

### 44. PENGLIBATAN MODAL

Pada 31 Mac 2006, penglibatan modal, semuanya berkaitan dengan syarikat-syarikat subsidiari, adalah seperti berikut:

	Kumpulan	
	2006 RM'000	2005 RM'000
Dibenarkan dan dikontrakkan tetapi belum diperuntukkan:		
Pembelian peralatan pejabat, peralatan teknologi maklumat dan penyelesaian	53,238	40,749
Pembelian lain-lain pelaburan	13,976	20,523
Pembelian kenderaan bermotor	-	1,044
Pembelian tanah dan bangunan	300	-
	67,514	62,316
Dibenarkan tetapi belum dikontrakkan:		
Pembelian lain-lain pelaburan	20,100	20,100
Pembelian peralatan pejabat, peralatan teknologi maklumat dan penyelesaian	192	5
	20,292	20,105
	87,806	82,421

### 45. PENGLIBATAN PAJAKAN

Kumpulan mempunyai penglibatan pajakan berkenaan dengan sewaan premis dan peralatan, di mana semuanya dikelaskan sebagai sewa pajak operasi. Ringkasan penglibatan pajakan tidak boleh dibatalkan jangka panjang ditolak pajakan kecil adalah seperti berikut:

	RM'000
12 bulan berakhir 31 Mac	
2007	5,592
2008	33,437
2009 dan seterusnya	164,685
	203,714

Penglibatan pajakan merupakan sewa minima tidak diselaraskan bagi perbelanjaan operasi yang mana Kumpulan mempunyai kewajipan membayar. Jumlah ini tidak penting berbanding dengan kewajipan sewa minima. Dalam urusan niaga biasa, pajakan tamat tempoh akan diperbaharui atau diganti dengan pajakan atas harta lain. Oleh yang demikian, penglibatan pajakan minima tahunan masa hadapan dianggap tidak akan kurang daripada perbelanjaan sewa tahunan.

## Nota-Nota Penyata Kewangan (samb.)

Bagi Tahun Berakhir 31 Mac 2006

### 46. PENGLIBATAN DAN TANGGUNGAN LUAR JANGKA

Dalam urus niaga biasa, AmMerchant Bank, AmBank (M), AmInternational dan AmIslamic Bank, membuat beberapa penglibatan dan mengalami beberapa tanggungan luar jangka tertentu dengan rekursa undang-undang kepada pelanggan masing-masing. Tiada kerugian besar dijangka akibat daripada urus niaga ini selain daripada peruntukan yang telah dibuat dalam penyata kewangan seperti yang dinyatakan dalam Nota 22. Penglibatan dan tanggungan luar jangka adalah tidak bercagar terhadap aset Kumpulan.

Pada 31 Mac 2006, penglibatan dan tanggungan luar jangka belum dijelaskan adalah seperti berikut:

Kumpulan	2006			2005		
	Amaun Prinsipal RM'000	Amaun Kesamaan Kredit RM'000	Amaun Risiko Berwajaran RM'000	Amaun Prinsipal RM'000	Amaun Kesamaan Kredit RM'000	Amaun Risiko Berwajaran RM'000
<b>Instrumen Kewangan Derivatif</b>						
Kontrak-kontrak berkaitan kadar faedah:						
Niaga hadapan kadar faedah	580,000	-	-	550,000	-	-
Swap kadar faedah	13,067,759	325,210	66,305	6,306,407	124,318	28,151
Kontrak-kontrak berkaitan pertukaran mata wang asing:						
Kontrak pertukaran hadapan	4,034,678	67,946	14,014	1,745,473	19,433	5,910
Swap matawang bersilang	375,676	32,666	6,533	463,600	32,512	6,502
Sekuriti hadapan Kerajaan Malaysia	10,000	-	-	27,900	-	-
	<b>18,068,113</b>	<b>425,822</b>	<b>86,852</b>	<b>9,093,380</b>	<b>176,263</b>	<b>40,563</b>
<b>Penglibatan</b>						
Penglibatan tidak boleh dimansuhkan untuk memberi pinjaman matang:						
dalam tempoh setahun	9,453,604	-	-	6,929,341	-	-
dalam tempoh lebih setahun	1,467,076	733,538	733,046	2,426,560	1,213,280	1,212,965
Perjanjian jual dan beli-balik	2,174,849	2,174,849	915,378	1,797,884	1,797,884	965,427
Penglibatan pembelian hadapan	331,127	331,127	153,377	113,040	113,040	20,285
	<b>13,426,656</b>	<b>3,239,514</b>	<b>1,801,801</b>	<b>11,266,825</b>	<b>3,124,204</b>	<b>2,198,677</b>
<b>Tanggungan Luar Jangka</b>						
Jaminan diberi bagi pihak pelanggan	1,384,893	1,384,893	1,202,004	1,305,373	1,305,373	1,092,854
Butiran tanggungan luar jangka berkaitan urus niaga tertentu	637,248	318,624	284,116	691,679	345,840	314,446
Tanggungan taja jamin	1,133,152	566,576	541,819	457,069	228,535	207,317
Penglibatan berkaitan perdagangan bubar sendiri jangka pendek	345,374	69,075	69,075	169,913	33,983	12,879
Pembiayaan perbankan Islam dijual kepada Cagamas Berhad	2,205,827	2,205,827	2,205,827	928,658	928,658	927,011
Lain-lain	109,160	250	150	32,022	250	150
	<b>5,815,654</b>	<b>4,545,245</b>	<b>4,302,991</b>	<b>3,584,714</b>	<b>2,842,639</b>	<b>2,554,657</b>
	<b>37,310,423</b>	<b>8,210,581</b>	<b>6,191,644</b>	<b>23,944,919</b>	<b>6,143,106</b>	<b>4,793,897</b>

Amaun kesamaan kredit dikira menggunakan faktor ubahan kredit menurut peraturan BNM.

Pada 31 Mac 2006, lain-lain penglibatan dan tanggungan luar jangka bagi Kumpulan dan Syarikat adalah seperti berikut:

- (a) Syarikat telah memberi jaminan tidak bercagar berjumlah RM383,600,000 (RM523,100,000 pada 2005) kepada beberapa institusi kewangan berhubung dengan kemudahan kredit yang ditawarkan kepada syarikat-syarikat subsidiari tertentu.

## Nota-Nota Penyata Kewangan (samb.)

Bagi Tahun Berakhir 31 Mac 2006

- (b) AIGB telah memberi jaminan tidak bercagar berjumlah RM10,000,000 (RM10,000,000 pada 2005) kepada sebuah institusi kewangan berhubung dengan kemudahan kredit yang ditawarkan kepada sebuah syarikat subsidiari.
- (c) Seperti dikehendaki, AmMerchant Bank telah memberi jaminan berterusan kepada BNM bagi pihak AmInternational, untuk memenuhi segala tanggungan serta tanggungjawab kewangan dan keperluannya.
- (d) Satu tuntutan bertarikh 12 Disember 2005 telah didaftar oleh Meridian Asset Management Sdn Bhd ("Meridian") terhadap, AmTrustee disebabkan oleh satu tuntutan berjumlah RM27.6 juta untuk kerugian dengan jumlah faedah dan kos dari peruntukan khidmat penjaga AmTrustee kepada Meridian.

Malaysian Assurance Alliance Bhd ('MAA') telah membuat tuntutan terhadap kerugian seperti yang didakwa di atas, yang meliputi ganti rugi am dan ganti rugi khas bernilai RM19,640,178.83, termasuk faedah dan kos.

Pada 24 Mac 2006, AmTrustee dihulurkan Writ dan Penyata Tuntutan bertarikh 25 Januari 2006 oleh peguam yang mewakili MAA. MAA melantik Meridian sebagai pengurus dana luar bagi sebilangan dana insurans dan sebahagian daripada dana ini dideposit oleh Meridian di AmTrustee.

Tiada kerugian besar dan kesan operasi terhadap Kumpulan dijangka berlaku akibat writ dan penyata tuntutan.

Berdasarkan nasihat perundangan, AmTrustee percaya ia mempunyai pembelaan yang baik berhubung dengan tuntutan tersebut.

### 47. POLISI PENGURUSAN RISIKO

Pengurusan risiko adalah mengenai pengurusan ketidakpastian supaya lencongan daripada objektif yang diharapkan oleh Kumpulan adalah pada tahap yang boleh diterima. Keuntungan yang dapat dikekalkan membentuk objektif teras strategi pengurusan risiko Kumpulan.

Setiap risiko yang diambil oleh Kumpulan mempunyai potensi keuntungan dan potensi kerugian yang mampu menjatuhkan nilai pemegang saham. Polisi pengurusan risiko Kumpulan adalah untuk mengenal pasti, menawan dan menganalisis risiko-risiko ini di peringkat awal, mengukur secara berterusan dan mengawasi risiko-risiko ini serta menetapkan had; polisi-polisi dan prosedur-prosedur untuk mengawal risiko dan memastikan pengambilan risiko yang mampu bertahan serta meraih pulangan yang mencukupi.

Kaedah pengurusan terhadap risiko ketara Kumpulan adalah seperti terbentang di bawah.

#### PENGURUSAN RISIKO PASARAN

Risiko pasaran adalah risiko kerugian hasil dari perubahan dalam nilai portfolio dan instrumen kewangan yang disebabkan oleh pembolehubah pasaran seperti kadar faedah dan kadar pertukaran asing dan harga ekuiti.

Objektif utama pengurusan risiko pasaran adalah untuk menentukan kerugian dari risiko pasaran dapat ditangani tepat pada masanya dan kedudukan risiko mempunyai kecairan yang mencukupi untuk membolehkan Kumpulan mengurangkan kedudukannya tanpa menghadapi sebarang potensi kerugian yang melebihi keupayaan Kumpulan untuk bertahan.

Risiko pasaran dalam portfolio perdagangan dan bukan perdagangan Kumpulan diuruskan secara berasingan menggunakan pendekatan nilai-pada-risiko untuk mengira pendedahan risiko pasaran bagi portfolio bukan perdagangan dan perdagangan. Nilai-pada-risiko adalah kaedah statistik yang menganggar potensi perubahan dalam nilai portfolio yang dijangka berlaku akibat perubahan kadar pasaran harian pada tempoh pegangan tertentu pada tahap keyakinan tertentu menurut keadaan pasaran yang normal.

Kumpulan mengawal pendedahan risiko pasarnya bagi aktiviti-aktiviti perdagangan dan bukan perdagangan melalui beberapa siri had nilai ambang. Had mengelak kerugian dan nilai-pada-risiko dan had sensitiviti kedudukan adalah cara utama mengawal aktiviti perdagangan Kumpulan manakala nilai-pada-risiko mengawal kedudukan bukan perdagangan.

Untuk melengkapinya kaedah nilai-pada-risiko, Kumpulan telah menetapkan senario analisis dalam pelbagai keadaan potensi pasaran seperti perubahan kadar kewangan, harga ekuiti am dan kadar faedah untuk menilai perubahan dalam nilai portfolio.

## Nota-Nota Penyata Kewangan (samb.)

Bagi Tahun Berakhir 31 Mac 2006

Jadual berikut menunjukkan sela sensitiviti kadar faedah, menurut selang masa, di mana kadar faedah instrumen akan diletakkan harga semula berdasarkan kontrak atau, sekiranya lebih awal, tarikh kematangan instrumen.

Kumpulan 2006	Bukan Buku Perdagangan										Kadar faedah efektif %
	Sehingga	>1 - 3	>3 - 6	>6 - 12	1 - 5	Lebih	Tidak	Buku	Jumlah	Kadar	
	1 bulan	bulan	bulan	bulan	tahun	daripada 5	sensitif	Perda- gangan			
RM'000	RM'000	RM'000	RM'000	RM'000	RM'000	RM'000	terhadap faedah	RM'000	RM'000	RM'000	
<b>ASET</b>											
Wang tunai dan dana jangka pendek	7,617,976	-	-	-	-	-	1,837,286	-	9,455,262		4.31
Pembelian sekuriti bawah perjanjian jual-balik	688,666	30,924	-	-	-	-	-	-	719,590		3.16
Deposit dan penempatan dengan bank dan lain-lain institusi kewangan	26,661	100,775	122,840	326,628	73,662	-	102,127	-	752,693		3.23
Sekuriti dipegang untuk jualan	6,287	-	-	-	-	-	681,450	5,410,303	6,098,040		3.76
Sekuriti sedia untuk dijual	-	-	82,223	23,694	608,123	452,393	437,172	-	1,603,605		4.93
Sekuriti dipegang hingga matang	-	55,247	23,899	167,109	839,162	1,033,353	594,271	-	2,713,041		5.38
Pinjaman, pendahuluan dan pembiayaan:											
- berbayar	12,708,861	2,239,092	1,030,662	319,353	7,099,566	11,996,766	5,583,954	-	40,978,254		7.30
- tidak berbayar *	-	-	-	-	-	-	3,882,214	-	3,882,214		-
Amaun terhutang daripada Syarikat Asal	816	-	1,967	19,564	67,347	-	-	-	89,694		4.25
Lain-lain baki tidak sensitif terhadap faedah	-	-	-	-	-	-	5,968,244	-	5,968,244		-
<b>JUMLAH ASET</b>	<b>21,049,267</b>	<b>2,426,038</b>	<b>1,261,591</b>	<b>856,348</b>	<b>8,687,860</b>	<b>13,482,512</b>	<b>19,086,718</b>	<b>5,410,303</b>	<b>72,260,637</b>		
<b>TANGGUNGAN DAN EKUITI</b>											
Deposit daripada pelanggan	16,367,813	6,676,416	4,023,014	5,883,054	1,506,108	-	4,461,759	-	38,918,164		3.10
Deposit dan penempatan bank dan lain-lain institusi kewangan	4,056,727	1,813,945	792,037	1,733,009	1,765,459	1,866,814	2,612,810	-	14,640,801		3.61
Kewajipan atas jualan sekuriti bawah perjanjian beli-balik	3,398,217	173,766	274	-	-	-	-	-	3,572,257		3.15
Bil dan penerimaan belum bayar	224,464	366,006	93,799	-	-	-	228,454	-	912,723		4.81
Kewajipan rekursu atas pinjaman dijual kepada Cagamas Berhad	141,957	55,928	16,487	667,413	986,864	-	-	-	1,868,649		3.90
Pinjaman berjangka	-	482,232	-	-	-	-	-	-	482,232		5.15
Pinjaman berjangka bersubordinat	-	-	-	-	680,000	-	-	-	680,000		6.72
Bon boleh ditebus dan tidak bercagar	-	-	-	-	324,638	595,000	-	-	919,638		6.57
Modal Hibrid	-	-	-	-	-	684,047	-	-	684,047		6.77
Lain-lain baki tidak sensitif terhadap faedah	-	-	-	-	-	-	3,444,267	-	3,444,267		-
<b>Jumlah tanggungan</b>	<b>24,189,178</b>	<b>9,568,293</b>	<b>4,925,611</b>	<b>8,283,476</b>	<b>5,263,069</b>	<b>3,145,861</b>	<b>10,747,290</b>	<b>-</b>	<b>66,122,778</b>		
Modal saham	-	-	-	-	-	-	2,130,534	-	2,130,534		
Rizab	-	-	-	-	-	-	2,898,505	-	2,898,505		
Ekuiti pemegang saham	-	-	-	-	-	-	5,029,039	-	5,029,039		
Kepentingan minoriti	-	-	-	-	-	-	1,108,820	-	1,108,820		
<b>Jumlah ekuiti</b>	<b>-</b>	<b>-</b>	<b>-</b>	<b>-</b>	<b>-</b>	<b>-</b>	<b>6,137,859</b>	<b>-</b>	<b>6,137,859</b>		
<b>JUMLAH TANGGUNGAN DAN EKUITI</b>	<b>24,189,178</b>	<b>9,568,293</b>	<b>4,925,611</b>	<b>8,283,476</b>	<b>5,263,069</b>	<b>3,145,861</b>	<b>16,885,149</b>	<b>-</b>	<b>72,260,637</b>		
Sela sensitiviti faedah dalam											
kunci kira-kira	(3,139,911)	(7,142,255)	(3,664,020)	(7,427,128)	3,424,791	10,336,651	2,201,569	5,410,303	-		
Sela sensitiviti faedah luar kunci kira-kira	662,731	5,146,170	499,430	(1,387,358)	(6,849,710)	1,935,099	-	-	6,362		
<b>Jumlah sela sensitiviti faedah</b>	<b>(2,477,180)</b>	<b>(1,996,085)</b>	<b>(3,164,590)</b>	<b>(8,814,486)</b>	<b>(3,424,919)</b>	<b>12,271,750</b>	<b>2,201,569</b>	<b>5,410,303</b>	<b>6,362</b>		
<b>Sela sensitiviti faedah kumulatif</b>	<b>(2,477,180)</b>	<b>(4,473,265)</b>	<b>(7,637,855)</b>	<b>(16,452,341)</b>	<b>(19,877,260)</b>	<b>(7,605,510)</b>	<b>(5,403,941)</b>	<b>6,362</b>			

## Nota-Nota Penyata Kewangan (samb.)

Bagi Tahun Berakhir 31 Mac 2006

Kumpulan 2005	Bukan Buku Perdagangan							Buku Perda- gangan Jumlah RM'000	Kadar faedah efektif %	
	Sehingga 1 bulan RM'000	>1 - 3 bulan RM'000	>3 - 6 bulan RM'000	>6 - 12 bulan RM'000	1 - 5 tahun RM'000	Lebih daripada 5 tahun RM'000	Tidak sensitif terhadap faedah RM'000			
<b>ASET</b>										
Wang tunai dan dana jangka pendek	6,539,602	-	-	-	-	-	1,238,500	-	7,778,102	2.79
Pembelian sekuriti bawah perjanjian jual-balik	115,153	32,367	-	-	-	-	-	-	147,520	2.50
Deposit dan penempatan dengan bank dan lain-lain institusi kewangan	-	665,570	38,578	104	-	22,100	55,200	-	781,552	2.75
Sekuriti dipegang untuk dijual	-	-	-	-	-	-	720,190	3,116,017	3,836,207	3.79
Sekuriti sedia untuk dijual	-	-	18,999	-	601,717	328,997	537,765	-	1,487,478	3.67
Sekuriti dipegang hingga matang	150,233	-	132,417	195,455	739,081	860,179	212,485	-	2,289,850	6.12
Pinjaman, pendahuluan dan pembiayaan:										
- berbayar	12,323,480	1,154,531	1,093,107	1,777,030	8,629,690	3,147,770	6,821,158	-	34,946,766	7.47
- tidak berbayar *	-	-	-	-	-	-	5,152,790	-	5,152,790	-
Amaun terhutang daripada Syarikat Asal	-	3,363	-	7,684	121,751	-	-	-	132,798	4.29
Lain-lain baki tidak sensitif terhadap faedah	-	-	-	-	-	-	5,561,170	-	5,561,170	-
<b>JUMLAH ASET</b>	<b>19,128,468</b>	<b>1,855,831</b>	<b>1,283,101</b>	<b>1,980,273</b>	<b>10,092,239</b>	<b>4,359,046</b>	<b>20,299,258</b>	<b>3,116,017</b>	<b>62,114,233</b>	
<b>TANGGUNGAN DAN EKUITI</b>										
Deposit daripada pelanggan	12,731,405	6,505,913	3,905,405	5,306,983	1,534,072	-	4,463,562	-	34,447,340	2.96
Deposit dan penempatan bank dan lain-lain institusi kewangan	2,144,353	1,738,949	1,013,905	530,238	935,361	1,507,262	4,316,463	-	12,186,531	3.06
Kewajipan atas jualan sekuriti bawah perjanjian beli-balik	1,447,458	3,327	101	-	-	-	-	-	1,450,886	2.59
Bil dan penerimaan belum bayar	128,234	240,408	106,842	-	-	-	43,454	-	518,938	4.91
Kewajipan rekursa atas pinjaman dijual kepada Cagamas Berhad	343,350	161,190	115,458	241,930	1,797,478	127,042	-	-	2,786,448	3.95
Pinjaman berjangka	746,500	221,000	285,000	-	-	-	-	-	1,252,500	4.17
Sijil deposit bersubordinat	-	-	-	198,768	-	-	-	-	198,768	8.85
Pinjaman berjangka bersubordinat	-	-	-	-	680,000	-	-	-	680,000	6.66
Bon boleh ditebus dan tidak bercagar	-	-	-	-	801,481	-	-	-	801,481	6.94
Lain-lain baki tidak sensitif terhadap faedah	-	-	-	-	-	-	2,941,704	-	2,941,704	-
Jumlah tanggungan	<b>17,541,300</b>	<b>8,870,787</b>	<b>5,426,711</b>	<b>6,277,919</b>	<b>5,748,392</b>	<b>1,634,304</b>	<b>11,765,183</b>	<b>-</b>	<b>57,264,596</b>	
Modal saham	-	-	-	-	-	-	2,130,534	-	2,130,534	-
Rizab	-	-	-	-	-	-	2,682,756	-	2,682,756	-
Ekuiti pemegang saham	-	-	-	-	-	-	4,813,290	-	4,813,290	-
Kepentingan minoriti	-	-	-	-	-	-	36,347	-	36,347	-
Jumlah ekuiti	-	-	-	-	-	-	4,849,637	-	4,849,637	-
<b>JUMLAH TANGGUNGAN DAN EKUITI</b>	<b>17,541,300</b>	<b>8,870,787</b>	<b>5,426,711</b>	<b>6,277,919</b>	<b>5,748,392</b>	<b>1,634,304</b>	<b>16,614,820</b>	<b>-</b>	<b>62,114,233</b>	
Sela sensitiviti faedah dalam kunci kira-kira	1,587,168	(7,014,956)	(4,143,610)	(4,297,646)	4,343,847	2,724,742	3,684,438	3,116,017	-	-
Sela sensitiviti faedah luar kunci kira-kira	295,859	418,103	(43,003)	(24,654)	(912,807)	266,502	-	-	-	-
<b>Jumlah sela sensitiviti faedah</b>	<b>1,883,027</b>	<b>(6,596,853)</b>	<b>(4,186,613)</b>	<b>(4,322,300)</b>	<b>3,431,040</b>	<b>2,991,244</b>	<b>3,684,438</b>	<b>3,116,017</b>	<b>-</b>	
<b>Sela sensitiviti faedah kumulatif</b>	<b>1,883,027</b>	<b>(4,713,826)</b>	<b>(8,900,439)</b>	<b>(13,222,739)</b>	<b>(9,791,699)</b>	<b>(6,800,455)</b>	<b>(3,116,017)</b>	<b>-</b>		

\* Selepas ditolak peruntukan am dan peruntukan tertentu daripada pinjaman tidak berbayar kasar yang belum dijelaskan.

## Nota-Nota Penyata Kewangan (samb.)

Bagi Tahun Berakhir 31 Mac 2006

2006 Syarikat	Bukan Buku Perdagangan				Buku Perda- gangan RM'000	Jumlah RM'000	Kadar faedah efektif %
	Sehingga 1 bulan RM'000	>1 - 3 bulan RM'000	1 - 5 tahun RM'000	Tidak sensitif terhadap faedah RM'000			
<b>ASET</b>							
Wang tunai dan dana jangka pendek	18,661	-	-	1,298	-	19,959	3.00
Pembelian sekuriti bawah perjanjian jual-balik	78,050	-	-	-	-	78,050	3.10
Deposit dan penempatan dengan bank dan lain-lain institusi kewangan	-	37,101	-	-	-	37,101	3.20
Sekuriti dipegang untuk jualan	-	-	-	-	170,197	170,197	3.10
Lain-lain baki tidak sensitif terhadap kadar faedah	-	-	-	4,085,617	-	4,085,617	-
<b>JUMLAH ASET</b>	<b>96,711</b>	<b>37,101</b>	<b>-</b>	<b>4,086,915</b>	<b>170,197</b>	<b>4,390,924</b>	
<b>TANGGUGAN DAN EKUITI</b>							
Pinjaman berjangka	-	206,000	-	-	-	206,000	5.29
Bon boleh ditebus dan tidak bercagar	-	-	144,638	-	-	144,638	3.00
Lain-lain baki tidak sensitif terhadap faedah	-	-	-	3,468	-	3,468	-
Jumlah tanggungan	-	206,000	144,638	3,468	-	354,106	
Modal saham	-	-	-	2,130,534	-	2,130,534	
Rizab	-	-	-	1,906,284	-	1,906,284	
Ekuiti pemegang saham	-	-	-	4,036,818	-	4,036,818	
<b>JUMLAH TANGGUGAN DAN EKUITI</b>	<b>-</b>	<b>206,000</b>	<b>144,638</b>	<b>4,040,286</b>	<b>-</b>	<b>4,390,924</b>	
Sela sensitiviti faedah dalam kunci kira-kira	96,711	(168,899)	(144,638)	46,629	170,197	-	
Sela sensitiviti faedah luar kunci kira-kira	-	-	-	-	-	-	
<b>Jumlah sela sensitiviti faedah</b>	<b>96,711</b>	<b>(168,899)</b>	<b>(144,638)</b>	<b>46,629</b>	<b>170,197</b>	<b>-</b>	
<b>Sela sensitiviti faedah kumulatif</b>	<b>96,711</b>	<b>(72,188)</b>	<b>(216,826)</b>	<b>(170,197)</b>	<b>-</b>	<b>-</b>	

## Nota-Nota Penyata Kewangan (samb.)

Bagi Tahun Berakhir 31 Mac 2006

2005 Syarikat	Bukan Buku Perdagangan				Buku Perda- gangan RM'000	Jumlah RM'000	Kadar faedah efektif %
	Sehingga 1 bulan RM'000	>1 - 3 bulan RM'000	1 - 5 tahun RM'000	Tidak sensitif terhadap faedah RM'000			
<b>ASET</b>							
Wang tunai dan dana jangka pendek	89,816	-	-	866	-	90,682	2.70
Pembelian sekuriti bawah perjanjian jual-balik	31,950	-	-	-	-	31,950	2.50
Deposit dan penempatan dengan bank dan lain-lain institusi kewangan	-	26,629	-	-	-	26,629	2.85
Sekuriti dipegang untuk jualan	-	-	-	-	150,233	150,233	2.70
Lain-lain baki tidak sensitif terhadap faedah	-	-	-	4,711,071	-	4,711,071	-
<b>JUMLAH ASET</b>	<b>121,766</b>	<b>26,629</b>	<b>-</b>	<b>4,711,937</b>	<b>150,233</b>	<b>5,010,565</b>	
<b>TANGGUNGAN DAN EKUITI</b>							
Pinjaman berjangka	740,000	221,000	-	-	-	961,000	4.51
Bon boleh ditebus dan tidak bercagar	-	-	141,481	-	-	141,481	3.00
Lain-lain baki tidak sensitif terhadap faedah	-	-	-	5,565	-	5,565	-
Jumlah tanggungan	740,000	221,000	141,481	5,565	-	1,108,046	
Modal saham	-	-	-	2,130,534	-	2,130,534	
Rizab	-	-	-	1,771,985	-	1,771,985	
Ekuiti pemegang saham	-	-	-	3,902,519	-	3,902,519	
<b>JUMLAH TANGGUNGAN DAN EKUITI</b>	<b>740,000</b>	<b>221,000</b>	<b>141,481</b>	<b>3,908,084</b>	<b>-</b>	<b>5,010,565</b>	
Sela sensitiviti faedah dalam kunci kira-kira	(618,234)	(194,371)	(141,481)	803,853	150,233	-	
Sela sensitiviti faedah luar kunci kira-kira	-	-	-	-	-	-	
<b>Jumlah sela sensitiviti faedah</b>	<b>(618,234)</b>	<b>(194,371)</b>	<b>(141,481)</b>	<b>803,853</b>	<b>150,233</b>	<b>-</b>	
<b>Sela sensitiviti faedah kumulatif</b>	<b>(618,234)</b>	<b>(812,605)</b>	<b>(954,086)</b>	<b>(150,233)</b>	<b>-</b>	<b>-</b>	

## Nota-Nota Penyata Kewangan (samb.)

Bagi Tahun Berakhir 31 Mac 2006

### **RISIKO KECAIRAN**

Risiko kecairan adalah risiko di mana organisasi tidak mampu menampung operasi hariannya pada kos yang munasabah. Pendedahan terhadap risiko kecairan timbul terutamanya daripada aktiviti pinjaman dan pengambilan deposit dan sedikit sebanyak akibat pengeluaran dana daripada pembiayaan kontrak dan pembelian komitmen yang lepas.

Objektif utama rangka kerja pengurusan risiko kecairan adalah menentukan adanya dana yang mencukupi pada kos yang munasabah untuk memenuhi semua komitmen kewangannya apabila ia matang.

Objektif tambahannya adalah menentukan struktur dana yang optimum dan mengimbangi objektif pengurusan risiko kecairannya yang utama, termasuklah kepelbagaian dari segi sumber dana, asas pelanggan dan tempoh matang.

- Pengurusan aliran tunai; penilaian potensi ketidakpadanan kematangan aliran tunai yang mungkin berlaku dalam tempoh setahun akan datang dan pengekalan jumlah tunai yang mencukupi dan aset cair yang melebihi apa yang telah ditetapkan oleh BNM.
- Analisis senario; simulasi permintaan kecairan perniagaan baru; perubahan dalam portfolio serta senario tekanan berdasarkan pengalaman pengeluaran yang besar di masa lampau.
- Kepelbagaian dan kestabilan tanggungan melalui pengurusan sumber dana, kepelbagaian asas pelanggan pendeposit dan pendedahan antara bank.

Sekira berlakunya krisis kecairan, Pelan Dana Kontingensi memberikan proses formal untuk mengenal pasti krisis kecairan dan menetapkan tanggungjawab terperinci antara jabatan yang tertentu untuk menentukan pelaksanaan prosedur yang teratur bagi memulihkan kedudukan kecairan dan keyakinan terhadap Kumpulan.



## Nota-Nota Penyata Kewangan (samb.)

Bagi Tahun Berakhir 31 Mac 2006

Jadual berikut menunjukkan analisis kematangan aset dan tanggungan Kumpulan berdasarkan terma kontrak.

Kumpulan 2006	Sehingga 1 bulan RM'000	>1 - 3 bulan RM'000	>3 - 6 bulan RM'000	>6 - 12 bulan RM'000	1 - 5 tahun RM'000	Lebih daripada 5 tahun RM'000	Kematangan tidak spesifik RM'000	Jumlah RM'000
<b>ASET</b>								
Wang tunai dan dana jangka pendek	9,427,127	-	-	-	-	-	28,135	9,455,262
Pembelian sekuriti bawah perjanjian jual-balik	688,666	30,924	-	-	-	-	-	719,590
Deposit dan penempatan dengan bank dan lain-lain institusi kewangan	25,805	401,082	214,917	110,889	-	-	-	752,693
Sekuriti dipegang untuk jualan	781,383	-	13,694	480,475	3,328,796	1,002,812	490,880	6,098,040
Sekuriti sedia untuk dijual	-	4,948	63,699	36,694	220,269	994,897	283,098	1,603,605
Sekuriti dipegang hingga matang	11,978	-	12,880	143,992	621,830	1,798,654	123,707	2,713,041
Pinjaman, pendahuluan dan pembayaran	5,984,693	3,908,426	2,490,453	3,731,546	15,045,414	13,478,643	221,293	44,860,468
Lain-lain aset	90,702	34,286	33,327	22,387	94,253	117,936	1,978,101	2,370,992
Ihsan berpunca dari penyatuan	-	-	-	-	-	-	515,976	515,976
Aset cukai tertunda	-	-	-	-	-	-	857,003	857,003
Deposit berkanun dengan Bank Negara Malaysia	-	-	-	-	-	-	1,776,693	1,776,693
Pelaburan dalam syarikat- syarikat bersekutu	-	-	-	-	-	-	40,295	40,295
Harta dan kelengkapan	-	-	-	-	-	-	496,979	496,979
<b>JUMLAH ASET</b>	<b>17,010,354</b>	<b>4,379,666</b>	<b>2,828,970</b>	<b>4,525,983</b>	<b>19,310,562</b>	<b>17,392,942</b>	<b>6,812,160</b>	<b>72,260,637</b>
<b>TANGGUNGAN DAN EKUITI</b>								
Deposit daripada pelanggan	19,072,126	7,502,763	4,585,425	6,190,410	1,567,440	-	-	38,918,164
Deposit dan penempatan bank dan lain-lain institusi kewangan	4,971,587	2,445,237	1,302,864	1,851,313	2,152,987	1,916,813	-	14,640,801
Kewajipan atas jualan sekuriti bawah perjanjian beli-balik	3,398,217	173,766	274	-	-	-	-	3,572,257
Bil dan penerimaan belum bayar	292,335	498,962	121,426	-	-	-	-	912,723
Kewajipan rekursa atas pinjaman dijual kepada Cagamas Berhad	141,957	55,928	16,487	667,413	986,864	-	-	1,868,649
Lain-lain tanggungan	321,715	45,644	5,245	2,199	8,430	98,428	2,962,606	3,444,267
Pinjaman berjangka	-	206,000	-	276,232	-	-	-	482,232
Pinjaman berjangka bersubordinat	-	-	-	-	-	680,000	-	680,000
Bon boleh ditebus dan tidak bercagar	-	-	-	-	124,638	795,000	-	919,638
Modal Hibrid	-	-	-	-	-	684,047	-	684,047
Jumlah Tanggungan	<b>28,197,937</b>	<b>10,928,300</b>	<b>6,031,721</b>	<b>8,987,567</b>	<b>4,840,359</b>	<b>4,174,288</b>	<b>2,962,606</b>	<b>66,122,778</b>
Modal saham	-	-	-	-	-	-	2,130,534	2,130,534
Rizab	-	-	-	-	-	-	2,898,505	2,898,505
Ekuiti pemegang saham	-	-	-	-	-	-	5,029,039	5,029,039
Kepentingan minoriti	-	-	-	-	-	-	1,108,820	1,108,820
Jumlah ekuiti	-	-	-	-	-	-	6,137,859	6,137,859
<b>JUMLAH TANGGUNGAN DAN EKUITI</b>	<b>28,197,937</b>	<b>10,928,300</b>	<b>6,031,721</b>	<b>8,987,567</b>	<b>4,840,359</b>	<b>4,174,288</b>	<b>9,100,465</b>	<b>72,260,637</b>
Salah pepadanan kematangan bersih	(11,187,583)	(6,548,634)	(3,202,751)	(4,461,584)	14,470,203	13,218,654	(2,288,305)	-

## Nota-Nota Penyata Kewangan (samb.)

Bagi Tahun Berakhir 31 Mac 2006

Kumpulan 2005	Sehingga 1 bulan RM'000	>1 - 3 bulan RM'000	>3 - 6 bulan RM'000	>6 - 12 bulan RM'000	1 - 5 tahun RM'000	Lebih daripada 5 tahun RM'000	Kematangan tidak spesifik RM'000	Jumlah RM'000
<b>ASET</b>								
Wang tunai dan dana jangka pendek	7,637,802	-	-	-	-	-	140,300	7,778,102
Pembelian sekuriti bawah perjanjian jual-balik	147,520	-	-	-	-	-	-	147,520
Deposit dan penempatan dengan bank dan lain-lain institusi kewangan	11,846	753,820	15,261	625	-	-	-	781,552
Sekuriti dipegang untuk jualan	121,370	133,504	89,659	541,223	2,035,286	555,804	359,361	3,836,207
Sekuriti sedia untuk dijual	-	-	40,015	40,304	480,309	725,996	200,854	1,487,478
Sekuriti dipegang hingga matang	5,903	-	65,399	310,349	327,320	1,464,386	116,493	2,289,850
Pinjaman, pendahuluan dan pembiayaan	7,049,228	2,917,727	2,181,937	4,265,261	14,227,585	9,273,663	184,155	40,099,556
Lain-lain aset	12,312	126,085	14,202	12,260	135,862	14,242	1,806,256	2,121,219
Ihsan berpunca dari penyatuan	-	-	-	-	-	-	523,046	523,046
Aset cukai tertunda	-	-	-	-	-	-	984,745	984,745
Deposit berkanun dengan Bank Negara Malaysia	-	-	-	-	-	-	1,545,877	1,545,877
Pelaburan dalam syarikat- syarikat bersekutu	-	-	-	-	-	-	38,715	38,715
Harta dan kelengkapan	-	-	-	-	-	-	480,366	480,366
<b>JUMLAH ASET</b>	<b>14,985,981</b>	<b>3,931,136</b>	<b>2,406,473</b>	<b>5,170,022</b>	<b>17,206,362</b>	<b>12,034,091</b>	<b>6,380,168</b>	<b>62,114,233</b>
<b>TANGGUNGAN DAN EKUITI</b>								
Deposit daripada pelanggan	15,729,496	7,346,718	4,248,632	5,472,835	1,649,659	-	-	34,447,340
Deposit dan penempatan bank dan lain-lain institusi kewangan	3,428,171	3,215,785	1,679,795	1,107,089	1,365,991	1,389,700	-	12,186,531
Kewajipan atas jualan sekuriti bawah perjanjian beli-balik	1,447,458	3,428	-	-	-	-	-	1,450,886
Bil dan penerimaan belum bayar	135,047	255,421	128,470	-	-	-	-	518,938
Kewajipan rekursa atas pinjaman dijual kepada Cagamas Berhad	343,350	161,190	115,458	241,930	1,797,478	127,042	-	2,786,448
Lain-lain tanggungan	248,474	39,713	5,308	1,618	3,475	6,991	2,636,125	2,941,704
Pinjaman berjangka	740,000	226,500	500	285,500	-	-	-	1,252,500
Sijil deposit bersubordinat	-	-	-	-	-	198,768	-	198,768
Pinjaman berjangka bersubordinat	-	-	-	-	-	680,000	-	680,000
Bon boleh ditebus dan tidak bercagar	-	-	-	-	141,481	660,000	-	801,481
<b>Jumlah Tanggungan</b>	<b>22,071,996</b>	<b>11,248,755</b>	<b>6,178,163</b>	<b>7,108,972</b>	<b>4,958,084</b>	<b>3,062,501</b>	<b>2,636,125</b>	<b>57,264,596</b>
Modal saham	-	-	-	-	-	-	2,130,534	2,130,534
Rizab	-	-	-	-	-	-	2,682,756	2,682,756
Ekuiti pemegang saham	-	-	-	-	-	-	4,813,290	4,813,290
Kepentingan minoriti	-	-	-	-	-	-	36,347	36,347
<b>Jumlah ekuiti</b>	<b>-</b>	<b>-</b>	<b>-</b>	<b>-</b>	<b>-</b>	<b>-</b>	<b>4,849,637</b>	<b>4,849,637</b>
<b>JUMLAH TANGGUNGAN DAN EKUITI</b>	<b>22,071,996</b>	<b>11,248,755</b>	<b>6,178,163</b>	<b>7,108,972</b>	<b>4,958,084</b>	<b>3,062,501</b>	<b>7,485,762</b>	<b>62,114,233</b>
<b>Salah pepadanan kematangan bersih</b>	<b>(7,086,015)</b>	<b>(7,317,619)</b>	<b>(3,771,690)</b>	<b>(1,938,950)</b>	<b>12,248,278</b>	<b>8,971,590</b>	<b>(1,105,594)</b>	<b>-</b>

## Nota-Nota Penyata Kewangan (samb.)

Bagi Tahun Berakhir 31 Mac 2006

Syarikat 2006	Sehingga 1 bulan RM'000	>1 - 3 bulan RM'000	1 - 5 tahun RM'000	Kematangan tidak spesifik RM'000	Jumlah RM'000
<b>ASET</b>					
Wang tunai dan dana jangka pendek	19,532	-	-	427	19,959
Pembelian sekuriti bawah perjanjian jual-balik	78,050	-	-	-	78,050
Deposit dan penempatan dengan bank dan lain-lain institusi kewangan	-	37,101	-	-	37,101
Sekuriti dipegang untuk jualan	-	-	-	170,197	170,197
Lain-lain aset	-	-	-	33,992	33,992
Pelaburan dalam syarikat-syarikat subsidiari	-	-	-	4,051,165	4,051,165
Harta dan kelengkapan	-	-	-	460	460
<b>JUMLAH ASET</b>	<b>97,582</b>	<b>37,101</b>	<b>-</b>	<b>4,256,241</b>	<b>4,390,924</b>
<b>TANGGUNGAN DAN EKUITI</b>					
Lain-lain tanggungan	-	-	-	3,468	3,468
Pinjaman berjangka	-	206,000	-	-	206,000
Bon boleh ditebus dan tidak bercagar	-	-	144,638	-	144,638
<b>Jumlah Tanggungan</b>	<b>-</b>	<b>206,000</b>	<b>144,638</b>	<b>3,468</b>	<b>354,106</b>
Modal saham	-	-	-	2,130,534	2,130,534
Rizab	-	-	-	1,906,284	1,906,284
Ekuiti pemegang saham	-	-	-	4,036,818	4,036,818
<b>JUMLAH TANGGUNGAN DAN EKUITI</b>	<b>-</b>	<b>206,000</b>	<b>144,638</b>	<b>4,040,286</b>	<b>4,390,924</b>
<b>Salah pepadanan kematangan bersih</b>	<b>97,582</b>	<b>(168,899)</b>	<b>(144,638)</b>	<b>215,955</b>	<b>-</b>
<b>2005</b>					
<b>ASET</b>					
Wang tunai dan dana jangka pendek	89,816	-	-	866	90,682
Pembelian sekuriti bawah perjanjian jual-balik	31,950	-	-	-	31,950
Deposit dan penempatan dengan bank dan lain-lain institusi kewangan	-	26,629	-	-	26,629
Sekuriti dipegang untuk jualan	-	-	-	150,233	150,233
Lain-lain aset	215,990	-	-	33,256	249,246
Pelaburan dalam syarikat-syarikat subsidiari	-	-	-	4,461,248	4,461,248
Harta dan kelengkapan	-	-	-	577	577
<b>JUMLAH ASET</b>	<b>337,756</b>	<b>26,629</b>	<b>-</b>	<b>4,646,180</b>	<b>5,010,565</b>
<b>TANGGUNGAN DAN EKUITI</b>					
Lain-lain tanggungan	4,918	-	-	647	5,565
Pinjaman berjangka	740,000	221,000	-	-	961,000
Bon boleh ditebus dan tidak bercagar	-	-	141,481	-	141,481
<b>Jumlah Tanggungan</b>	<b>744,918</b>	<b>221,000</b>	<b>141,481</b>	<b>647</b>	<b>1,108,046</b>
Modal saham	-	-	-	2,130,534	2,130,534
Rizab	-	-	-	1,771,985	1,771,985
Ekuiti pemegang saham	-	-	-	3,902,519	3,902,519
<b>JUMLAH TANGGUNGAN DAN EKUITI</b>	<b>744,918</b>	<b>221,000</b>	<b>141,481</b>	<b>3,903,166</b>	<b>5,010,565</b>
<b>Salah pepadanan kematangan bersih</b>	<b>(407,162)</b>	<b>(194,371)</b>	<b>(141,481)</b>	<b>743,014</b>	<b>-</b>

## Nota-Nota Penyata Kewangan (samb.)

Bagi Tahun Berakhir 31 Mac 2006

### PENGURUSAN RISIKO KREDIT

Risiko kredit adalah risiko kerugian akibat ketidakbolehan atau keengganan rakan niaga menepati obligasi pembayaran. Pendedahan terhadap risiko kredit timbul terutamanya daripada aktiviti pinjaman dan jaminan dan sedikit sebanyak akibat pra-penyelesaian dan pendedahan penyelesaian bagi aktiviti jualan dan perdagangan.

Objektif utama rangka kerja pengurusan risiko ialah menentukan bahawa pendedahan terhadap risiko kredit sentiasa berada pada kapasiti keupayaan dan kewangan untuk bertahan terhadap potensi kerugian di masa yang akan datang.

Bagi kredit bukan runcit, pengukuran risiko bermula dengan penilaian dan perkadaran terhadap kedudukan kewangan peminjam atau rakan niaga dengan menggunakan model perkadaran kredit yang dibina sendiri. Model ini merangkumi skor kuantitatif dan kualitatif yang diterjemahkan kepada gred perkadaran, yang bermula dari "AAA" (risiko terendah) kepada "C" (risiko tertinggi).

Risiko kredit dinilai berdasarkan Keckerapan Jangka Keingkar dan Kerugian yang dijangka terhadap keingkar daripada portfolio pinjaman dan komitmen luar kunci kira-kira. Keckerapan Jangka Keingkar adalah ditentu ukur ke dalam model perkadaran dalaman manakala Anggaran Kerugian Pinjaman adalah berdasarkan pengalaman keingkar portfolio yang lalu.

Bagi kredit runcit, sistem pencapaian kredit yang dibina sendiri digunakan untuk membantu permohonan perumahan dan sewa-beli bagi melengkapkan proses penilaian kredit.

Aktiviti-aktiviti meminjam Kumpulan berpandukan polisi kredit dalaman dan garis panduan kredit yang telah diluluskan oleh Lembaga Pengarah. Dalam polisi ini, had nama membatasi jumlah pendedahan yang dibenarkan terhadap kumpulan korporat menurut tahap nilai kredit masing-masing, manakala had sektor memastikan jumlah pendedahan kredit Kumpulan terhadap setiap sektor ekonomi adalah pada tahap yang berhemat.

### PENGURUSAN RISIKO OPERASI

Risiko operasi adalah potensi kerugian akibat kepincangan proses dalaman, sistem, kekurangan dalam sumber manusia dan pengurusan atau kegagalan operasi akibat dari peristiwa luaran. Kini semakin disedari bahawa risiko operasi merupakan risiko yang paling menular yang dihadapi oleh institusi kewangan.

Pengurusan risiko operasi merupakan kaedah mengenal pasti secara sistematik factor potensi kritikal dan sebab-sebab kegagalan, menilai potensi kos dan meminimumkan kesan risiko tersebut melalui usaha dan polisi pengurangan risiko.

Kumpulan meminimumkan risiko operasinya dengan melaksanakan polisi yang sewajarnya, kawalan dalaman dan prosedur serta mengekalkan prosedur sokongan bagi aktiviti-aktiviti utama dan mengambil perancangan kontingensi. Langkah ini semuanya disokong oleh kajian semula bebas yang dijalankan oleh pasukan Audit Dalaman Kumpulan.

### RISIKO PERUNDANGAN DAN PERATURAN

Kumpulan menguruskan risiko perundangan dan peraturan terhadap perniagaannya. Risiko perundangan timbul daripada potensi pelanggaran undang-undang dan peraturan yang berkenaan, kontrak tidak boleh dikuatkuasakan, tuntutan mahkamah, atau penghakiman bertentangan, yang mungkin menyebabkan kerugian, menggendalakan atau menyebabkan risiko kewangan dan reputasi dihadapi.

Risiko perundangan diuruskan oleh peguam dalaman dan jikalau perlu, rundingan dengan peguam luar untuk memastikan risiko perundangan dikurangkan.

Risiko perundangan diuruskan melalui pelaksanaan langkah-langkah dan prosedur-prosedur di dalam organisasi untuk membantu kepatuhan peraturan. Ini termasuk proses pengawalan selia dan laporan untuk mengenal pasti bahagian risiko, cadangan langkah kawalan untuk meminimumkan risiko-risiko ini, latihan kakitangan dan penilaian, penyediaan nasihat dan penyebaran maklumat.

## Nota-Nota Penyata Kewangan (samb.)

Bagi Tahun Berakhir 31 Mac 2006

### POLISI PENGURUSAN RISIKO BAGI DERIVATIF KEWANGAN

#### Tujuan berurusan dalam derivatif kewangan

Instrumen kewangan derivatif ialah kontrak di mana nilainya berpunca dari satu atau lebih instrumen kewangan atau indeks termasuk lindung nilai, perjanjian kadar hadapan, niaga hadapan, opsiyen dan kombinasi instrumen-instrumen ini. Derivatif adalah kontrak yang memindahkan risiko, terutamanya risiko pasaran. Derivatif kewangan adalah satu daripada instrumen kewangan yang digunakan oleh Kumpulan bagi tujuan pendapatan dan pengurusan pendedahan risiko pasaran Kumpulan. Pada masa ini, penglibatan Kumpulan dalam derivatif kewangan adalah bertumpu pada derivatif kadar faedah dan derivatif kadar pertukaran mata wang asing.

Kontrak kadar pertukaran utama yang digunakan ialah kontrak pertukaran mata wang asing dan swap matawang bersilang. Kontrak hadapan mata wang asing ialah perjanjian untuk membeli atau menjual sesuatu kuantiti mata wang asing tertentu pada tarikh hadapan pada kadar yang dipersetujui. Biasanya swap matawang bersilang melibatkan pertukaran atau pertukaran notional yang sama amaun bagi kedua-dua mata wang dan penglibatan pertukaran faedah berkala sehingga amaun prinsipalnya ditukar balik pada tarikh hadapan.

Kontrak-kontrak kadar faedah utama yang digunakan ialah kadar faedah hadapan, swap kadar faedah dan perjanjian kadar hadapan. Perjanjian kadar hadapan ialah kontrak untuk bayaran bagi perbezaan di antara kadar faedah tertentu dan kadar rujukan di atas deposit nosional pada tarikh penjelasan hadapan. Tiada jumlah amaun bagi kedua-dua mata wang dan penglibatan pertukaran faedah berkala sehingga amaun prinsipal dipertukarkan. Kadar faedah hadapan ialah kontrak diniaga di bursa dan dasar nilainya ialah perbezaan di antara kadar faedah tertentu dengan kadar rujukan deposit nosional atau sekuriti pendapatan tetap pada tarikh penjelasan hadapan. Biasanya urus niaga swap kadar faedah melibatkan kewajipan pembayaran faedah tetap dan terapung tertukar tanpa pertukaran amaun prinsipal masing-masing.

Bagi tujuan pendapatan, Kumpulan mengekalkan kedudukan dagangan dalam instrumen-instrumen tersebut dan terlibat dalam urus niaga-urus niaga dengan pelanggan untuk memenuhi keperluan mengurus pendedahan kadar faedah dan kadar pertukaran mata wang asing mereka. Urus niaga derivatif mewujudkan pendapatan daripada perbezaan harga beli-jual. Kumpulan juga mengambil pendedahan konservatif, di dalam had yang boleh diterima, untuk menyimpan inventori instrumen-instrumen tersebut bagi menyediakan kecairan pasaran dan meraih potensi keuntungan daripada perubahan nilai instrumen-instrumen tersebut.

Sebagai sebahagian daripada pengurusan pendedahan aset dan tanggungan, Kumpulan mengguna derivatif untuk mengurus pendedahan risiko pasaran Kumpulan. Oleh kerana nilai derivatif kewangan pada asasnya ditentukan oleh faktor kadar faedah dan kadar pertukaran mata wang asing, Kumpulan menggunakan derivatif kewangan tersebut untuk menurunkan pendedahan kadar faedah dan kadar pertukaran mata wang asing keseluruhan Kumpulan. Ini dilakukan dengan penyertaan dalam pendedahan derivatif yang menghasilkan pergerakan nilai bertentangan dengan pendedahan yang dihasilkan oleh lain-lain aktiviti bukan derivatif Kumpulan. Kumpulan menguruskan risiko-risiko tersebut pada asas portfolio. Oleh itu, pendedahan terhadap derivatif-derivatif akan dikumpulkan atau diimbangi dengan pendedahan serupa yang timbul daripada instrumen-instrumen kewangan lain yang disertai oleh Kumpulan.

#### Nilai saksama bagi derivatif kewangan

Anggaran nilai saksama instrumen kewangan derivatif belum bayar adalah seperti berikut. Berikut adalah nilai-nilai berdiri sendiri tanpa mengambilkira perhubungan potensi pengimbangan dengan lain-lain pendedahan bukan derivatif Kumpulan.

	2006		2005	
	Amaun Prinsipal RM'000	Nilai Saksama RM'000	Amaun Prinsipal RM'000	Nilai Saksama RM'000
Kontrak-kontrak berkaitan kadar faedah:				
Kadar faedah niaga hadapan	580,000	140	550,000	448
Swap kadar faedah	13,067,759	(9,322)	6,306,407	(8,601)
Kontrak-kontrak berkaitan pertukaran mata wang asing:				
Kontrak pertukaran hadapan	4,034,678	8,485	1,745,473	6,783
Swap matawang bersilang	375,676	4,681	463,600	(1,333)
Sekuriti hadapan Kerajaan Malaysia	10,000	15	27,900	(158)
	<b>18,068,113</b>	<b>3,999</b>	<b>9,093,380</b>	<b>(2,861)</b>

#### Risiko berkaitan dengan derivatif kewangan

Oleh kerana derivatif adalah kontrak-kontrak yang memindah risiko, maka ia mendedahkan pemegang kepada risiko pasaran dan risiko kredit yang sama seperti instrumen kewangan lain dan Kumpulan menguruskan risiko ini secara konsisten dalam rangka kerja pengurusan risiko.

## Nota-Nota Penyata Kewangan (samb.)

Bagi Tahun Berakhir 31 Mac 2006

### Risiko pasaran bagi derivatif yang digunakan untuk tujuan perdagangan

Risiko pasaran yang timbul daripada kontrak derivatif berkaitan kadar faedah dan kadar pertukaran mata wang asing di atas menilai potensi kerugian terhadap nilai kontrak-kontrak tersebut yang disebabkan oleh perubahan kadar pasaran/harga. Pendedahan kepada risiko pasaran mungkin dapat dikurangkan dengan mengimbangi kedudukan dalam dan luar kunci kira-kira.

Jumlah yang dikontrakkan dalam kontrak-kontrak ini hanya memberi satu penilaian penglibatan dalam jenis transaksi-transaksi tersebut dan tidak menunjukkan jumlah yang tertakluk kepada risiko pasaran. Kumpulan mengguna kaedah nilai-pada-risiko untuk menilai risiko pasaran daripada kontrak-kontrak tersebut. Nilai-pada-risiko adalah kaedah statistik yang menganggar potensi perubahan dalam nilai portfolio yang mungkin berlaku yang disebabkan oleh potensi perubahan kadar dalam pasaran dalam tempoh masa yang ditetapkan pada tahap keyakinan 99% bawah pasaran yang normal.

Pada 31 Mac 2006, nilai-pada-risiko derivatif berkaitan pertukaran mata wang asing dagangan Kumpulan berjumlah RM890,497 (RM25,849 pada 31 Mac 2005).

Nilai-pada-risiko kontrak kadar faedah portfolio dagangan derivatif Kumpulan berjumlah RM25,195,011 (RM12,976,600 pada 31 Mac 2005).

Penggunaan instrumen-instrumen ini untuk melindungi nilai terhadap pendedahan yang disebabkan oleh pendanaan atau bagi instrumen pendapatan tetap yang diperolehi bagi tujuan pelaburan adalah tidak termasuk di dalam risiko pasaran di atas.

### Risiko kredit derivatif

Risiko kredit timbul dari kemungkinan sebarang pihak berkontrak tidak dapat memenuhi syarat-syarat kontrak derivatif tersebut. Tidak seperti instrumen aset konvensional, kerugian kewangan Kumpulan bukan keseluruhan nilai prinsipal derivatif yang dikontrak, tetapi hanya sebahagian bersamaan dengan kos untuk menggantikan kontrak yang diingkar dengan kontrak yang lain di pasaran. Kos penggantian adalah bersamaan dengan perbezaan antara nilai asal derivatif pada masa kontrak ditandatangani dengan pihak berkontrak yang beringkar dan nilai saksama semasa pengganti yang serupa pada harga pasaran semasa. Kumpulan hanya akan menanggung kos penggantian sekiranya kontrak tersebut mempunyai keuntungan nilai saksama pada masa kontrak diingkari.

As at 31 Mac 2006, amaun risiko kredit pinjaman, yang berpandukan kepada kos untuk menggantikan kontrak-kontrak yang berkeuntungan Kumpulan adalah RM26,977,165 (RM5,841,221 pada 31 Mac 2005). Amaun ini akan meningkat atau menurun sepanjang jangka hayat kontrak, biasanya sebagai fungsi pergerakan masa dan kadar pasaran.

Kumpulan telah menghadkan risiko kreditnya melalui satu rangka kerja konservatif yang hanya berurusan dengan pihak yang mempunyai kepercayaan kredit, menentukan had kredit pendedahan terhadap pihak lain, dan mendapatkan cagaran apabila perlu.

## 48. NILAI SAKSAMA INSTRUMEN KEWANGAN

Instrumen kewangan adalah kontrak yang menimbulkan satu aset kewangan bagi satu syarikat dan satu tanggungan kewangan atau instrumen ekuiti bagi satu syarikat lain. Nilai saksama untuk instrumen kewangan adalah jumlah di mana instrumen tersebut boleh ditukar atau diselesaikan antara pihak-pihak yang berpengetahuan dan rela dalam keadaan perniagaan biasa, selain daripada jualan dipaksa atau pembubaran. Maklumat-maklumat yang dibentangkan di bawah merupakan anggaran terbaik nilai saksama instrumen kewangan pada tarikh kunci kira-kira.

Sekiranya boleh didapati, harga pasaran disebut harga akan digunakan sebagai penilaian nilai saksama. Sekiranya harga pasaran disebut harga tidak boleh didapati, nilai saksama akan dianggarkan berdasarkan beberapa kaedah dan anggapan-anggapan berkenaan dengan sifat-sifat risiko pelbagai instrumen kewangan, kadar diskaun, anggaran aliran wang tunai masa hadapan dan factor-faktor lain. Perubahan dalam anggapan-anggapan boleh menjejaskan anggaran-anggaran dan nilai saksama yang bersehubungan.

Selain itu, maklumat nilai saksama bagi aset dan tanggungan bukan kewangan seperti pelaburan dalam syarikat-syarikat subsidiari dan pencukaian adalah tidak termasuk kerana tidak terlibat dalam skop FRS132<sup>2004</sup> (Instrumen Kewangan: Pendedahan dan Penyampaian)(dahulunya dikenali sebagai Piawai Standard Perakaunan Malaysia ("MASB") 24), yang mengkehendaki maklumat nilai saksama didedahkan.

## Nota-Nota Penyata Kewangan (samb.)

Bagi Tahun Berakhir 31 Mac 2006

Anggaran nilai saksama instrumen kewangan Kumpulan dan Syarikat adalah seperti berikut:

2006	Kumpulan		Syarikat	
	Nilai Buku RM'000	Nilai Saksama RM'000	Nilai Buku RM'000	Nilai Saksama RM'000
<b>Aset Kewangan</b>				
Wang tunai dan dana jangka pendek	9,455,262	9,455,262	19,959	19,959
Pembelian sekuriti bawah perjanjian jual-balik	719,590	719,590	78,050	78,050
Deposit dan penempatan dengan bank dan lain-lain institusi kewangan	752,693	880,168	37,101	37,101
Sekuriti dipegang untuk jualan	6,098,040	6,098,040	170,197	170,197
Sekuriti sedia untuk dijual	1,603,605	1,603,605	-	-
Sekuriti dipegang hingga matang	2,713,041	3,027,740	-	-
Pinjaman, pendahuluan dan pembiayaan *	45,533,285	46,104,796	-	-
Amaun terhutang daripada Syarikat Asal	89,694	87,254	-	-
Lain-lain aset kewangan	1,049,317	1,049,317	33,992	33,992
	<u>68,014,527</u>	<u>69,025,772</u>	<u>339,299</u>	<u>339,299</u>
Aset-aset bukan kewangan	4,246,110		4,051,625	
<b>JUMLAH ASET</b>	<u>72,260,637</u>		<u>4,390,924</u>	
<b>Tanggungjawab Kewangan</b>				
Deposit daripada pelanggan	38,918,164	38,992,202	-	-
Deposit dan penempatan bank dan lain-lain institusi kewangan	14,640,801	14,302,943	-	-
Kewajipan atas jualan sekuriti bawah perjanjian beli-balik	3,572,257	3,572,257	-	-
Bil dan penerimaan belum bayar	912,723	912,723	-	-
Kewajipan rekursa atas pinjaman dijual kepada Cagamas Berhad	1,868,649	1,856,057	-	-
Pinjaman berjangka	482,232	482,232	206,000	206,000
Sijil deposit bersubordinat	680,000	804,359	-	-
Bon boleh ditebus dan tidak bercagar	919,638	967,758	144,638	139,403
Modal Hibrid	684,047	723,812	-	-
Lain-lain tanggungan kewangan	3,321,925	3,321,925	3,468	3,468
	<u>66,000,436</u>	<u>65,936,268</u>	<u>354,106</u>	<u>348,871</u>
Tanggungjawab bukan kewangan				
Lain-lain tanggungan bukan kewangan	122,342		-	
Kepentingan minoriti	1,108,820		-	
Ekuiti pemegang saham	5,029,039		4,036,818	
	<u>6,260,201</u>		<u>4,036,818</u>	
<b>JUMLAH TANGGUNGAN DAN EKUITI</b>	<u>72,260,637</u>		<u>4,390,924</u>	



## Nota-Nota Penyata Kewangan (samb.)

Bagi Tahun Berakhir 31 Mac 2006

2005	Kumpulan		Syarikat	
	Nilai Buku RM'000	Nilai Saksama RM'000	Nilai Buku RM'000	Nilai Saksama RM'000
<b>Aset Kewangan</b>				
Wang tunai dan dana jangka pendek	7,778,102	7,778,102	90,682	90,682
Pembelian sekuriti bawah perjanjian jual-balik	147,520	147,520	31,950	31,950
Deposit dan penempatan dengan bank dan lain-lain institusi kewangan ^	781,552	780,750	26,629	26,629
Sekuriti dipegang untuk jualan	3,836,207	3,836,207	150,233	150,233
Sekuriti sedia untuk dijual	1,487,478	1,487,478	-	-
Sekuriti dipegang hingga matang	2,289,850	4,196,586	-	-
Pinjaman, pendahuluan dan pembiayaan *	40,729,340	41,508,697	-	-
Amaun terhutang daripada Syarikat Asal	132,798	139,535	-	-
Lain-lain aset kewangan	942,023	942,023	249,246	249,246
	58,124,870	60,816,898	548,740	548,740
Aset-aset bukan kewangan	3,989,363		4,461,825	
<b>JUMLAH ASET</b>	<b>62,114,233</b>		<b>5,010,565</b>	
<b>Tanggung Kewangan</b>				
Deposit daripada pelanggan	34,447,340	34,554,147	-	-
Deposit dan penempatan bank dan lain-lain institusi kewangan	12,186,531	12,088,536	-	-
Kewajipan atas jualan sekuriti bawah perjanjian beli-balik	1,450,886	1,523,124	-	-
Bil dan penerimaan belum bayar	518,938	518,938	-	-
Kewajipan rekursa atas pinjaman dijual kepada Cagamas Berhad	2,786,448	2,788,327	-	-
Pinjaman berjangka	1,252,500	1,245,958	961,000	961,000
Sijil deposit bersubordinat	198,768	220,671	-	-
Pinjaman berjangka bersubordinat	680,000	698,149	-	-
Bon boleh ditebus dan tidak bercagar	801,481	779,009	141,481	139,403
Lain-lain tanggungan kewangan	2,813,754	2,813,754	5,565	5,565
	57,136,646	57,230,613	1,108,046	1,105,968
<b>Tanggung bukan kewangan</b>				
Lain-lain tanggungan bukan kewangan	127,950		-	
Kepentingan minoriti	36,347		-	
Ekuiti pemegang saham	4,813,290		3,902,519	
	4,977,587		3,902,519	
<b>JUMLAH TANGGUNGAN DAN EKUITI</b>	<b>62,114,233</b>		<b>5,010,565</b>	

\* Peruntukan am bagi Kumpulan berjumlah RM721,817,000 (RM629,784,000 pada 2005) dimasukkan dalam asset-aset bukan kewangan.

^ Nilai saksama deposit bank dan lain-lain institusi kewangan adalah dibawah nilai buku disebabkan oleh peningkatan kadar Klibor. Kumpulan tidak menurunkan nilai bukunya kerana ketidakpastian persekitaran yang mungkin berubah dan sebarang perubahan ketidakpastian ini akan membawa kesan kepada anggaran nilai saksama.



## Nota-Nota Penyata Kewangan (samb.)

Bagi Tahun Berakhir 31 Mac 2006

Nilai saksama instrumen derivatif kewangan adalah seperti di Nota 47.

Nilai saksama tanggungan luar jangka dan kemudahan kredit belum diberi tidak sedia dipastikan. Pada masa ini, instrumen-instrumen kewangan tersebut tidak dijual or didagang. Bayaran khidmat yang dihasilkan adalah sejajar dengan harga pasaran bagi pengurusan serupa. Anggaran nilai saksama mungkin diwakili oleh nilai semasa yang dijangka boleh diterima, ditolak kos berkaitan dan potensi kerugian yang mungkin timbul sekiranya penglibatan-penglibatan ini diperjelaskan. Kumpulan menilai bahawa nilai saksama masing-masing adalah tidak berkemungkinan penting kerana bayaran khidmat keseluruhan adalah tidak penting dan tiada peruntukan perlu dibuat.

Kaedah-kaedah dan anggapan-anggapan berikut digunakan untuk menganggar nilai saksama aset dan tanggungan pada 31 Mac 2006:

### (a) Wang Tunai Dan Dana Jangka Pendek

Nilai buku merupakan anggaran munasabah bagi nilai saksama kerana risiko kredit boleh diabaikan dan sifat jangka pendek atau sering kali berlaku perletakan harga semula.

### (b) Pembelian Sekuriti Bawah Perjanjian Jual-Balik dan Deposit Dan Penempatan Dengan Bank Dan Lain-Lain Institusi Kewangan

Nilai saksama sekuriti dibeli di bawah perjanjian jual-balik dan deposit dan penempatan dengan bank dan lain-lain institusi kewangan dengan baki tempoh kematangan kurang daripada enam bulan adalah dianggarkan lebih kurang bersamaan dengan nilai buku. Bagi sekuriti dibeli bawah perjanjian jual-balik dan deposit dan penempatan dengan institusi kewangan dengan tempoh kematangan lebih daripada enam bulan, nilai saksama adalah dianggarkan berdasarkan aliran wang tunai diskaun pada kadar Klibor semasa dan swap kadar faedah.

### (c) Sekuriti Dipegang Untuk Jualan, Sekuriti Sedia Untuk Dijual Dan Sekuriti Dipegang Hingga Matang

Anggaran nilai saksama adalah berdasarkan harga pasaran disebut harga pada tarikh kunci kira-kira. Di mana harga pasaran disebut harga tidak boleh didapati, nilai saksama adalah dianggarkan menggunakan teknik aliran wang tunai didiskaun atau aset ketara bersih. Nilai saksama sekuriti pertukaran ekuiti tidak disebut harga yang tidak didagang dengan aktif, dianggarkan pada nilai par, selepas mengambilkira nilai cagaran. Di mana teknik aliran wang tunai didiskaun digunakan, anggaran aliran wang tunai hadapan didiskaun menggunakan kadar pasaran indikatif bagi instrumen serupa pada tarikh kunci kira-kira.

### (d) Pinjaman, Pendahuluan Dan Pembiayaan Dan Pinjaman Berjangka Bersubordinat ("Pinjaman Dan Pembiayaan")

Nilai saksama kadar pinjaman berubah dan pembiayaan adalah dianggarkan lebih kurang bersamaan dengan nilai buku. Bagi pinjaman dan pembiayaan pada kadar tetap, nilai saksama adalah dianggarkan berdasarkan aliran wang tunai masa hadapan bagi pembayaran ansuran berkontrak dan didiskaun pada kadar indikatif semasa dirasakan untuk risiko kredit. Bagi pinjaman tidak berbayar, nilai saksama adalah dianggap lebih kurang bersamaan dengan nilai buku, ditolak peruntukan tertentu bagi hutang lapuk dan ragu dan pembiayaan.

### (e) Deposit Daripada Pelanggan, Deposit Dan Penempatan Bank Dan Lain-Lain Institusi Kewangan Dan Kewajipan Atas Jualan Sekuriti Bawah Perjanjian Beli-Balik

Nilai saksama bagi deposit-deposit tanggungan dibayar atas tuntutan ("semasa dan deposit simpanan") atau dengan baki tempoh kematangan kurang daripada enam bulan adalah dianggar lebih kurang bersamaan dengan nilai buku pada tarikh kunci kira-kira.

Nilai saksama deposit berjangka, instrumen deposit boleh niaga dan kewajipan atas jualan sekuriti bawah perjanjian beli balik dengan baki tempoh kematangan lebih daripada enam bulan adalah dianggarkan berdasarkan aliran wang tunai didiskaun menggunakan kadar Klibor dan swap kadar faedah.

### (f) Bil Dan Penerimaan Belum Bayar

Nilai buku adalah anggaran munasabah nilai saksama kerana sifat jangka-pendeknya.

### (g) Kewajipan Rekursa Atas Pinjaman Dijual Kepada Cagamas Berhad

Nilai saksama bagi kewajipan rekursa atas pinjaman dijual kepada Cagamas Berhad adalah ditentukan berdasarkan aliran wang tunai didiskaun bagi pembayaran ansuran masa hadapan pada kadar yang ditetapkan oleh Cagamas Berhad pada tarikh kunci kira-kira.

## Nota-Nota Penyata Kewangan (samb.)

Bagi Tahun Berakhir 31 Mac 2006

### (h) Pinjaman Berjangka, Sijil Deposit Bersubordinat, Pinjaman Berjangka Bersubordinat, Bon Boleh Tebus Dan Tidak Bercagar Dan Modal Hibrid (“Pinjaman”)

Nilai-nilai saksama bagi pinjaman dengan baki tempoh kematangan yang kurang daripada enam bulan adalah dianggarkan lebih kurang bersamaan dengan nilai buku pada tarikh kunci kira-kira. Nilai-nilai saksama bagi pinjaman dengan tempoh kematangan lebih daripada enam bulan adalah dianggarkan berdasarkan aliran wang tunai didiskaun menggunakan kadar pasaran indikatif instrumen dengan profil risiko yang serupa pada tarikh kunci kira-kira.

### (i) Swap Kadar Faedah, Niaga Hadapan Dan Kontrak Kadar Hadapan

Anggaran nilai saksama adalah berdasarkan harga pasaran untuk menyertai kontrak pengimbangan pada tarikh kunci kira-kira.

### (j) Aset Kewangan dan Tanggungan Kewangan Jangka Pendek

Anggaran nilai saksama adalah berdasarkan harga pasaran untuk menyertai kontrak pengimbangan pada tarikh kunci kira-kira.

Nilai saksama bagi lain-lain aset kewangan dan lain-lain tanggungan kewangan adalah bersifat jangka pendek dan telah dianggar lebih kurang bersamaan dengan nilai buku mereka.

Oleh kerana anggapan telah dibuat berkenaan dengan sifat-sifat risiko pelbagai instrumen kewangan, kadar diskaun, pengalaman kerugian masa hadapan dijangka dan lain-lain faktor, perubahan di dalam ketidakpastian dan anggapan-anggapan boleh menjejaskan anggaran-anggaran dan anggaran penilaian yang dihasilkan.

## 49. ASET BERSIH SESAHAM (RM)

Aset bersih sesaham mewakili nilai jumlah aset kunci kira-kira tolak jumlah tanggungan dan kepentingan minoriti dinyatakan sebagai amaun sesaham biasa.

Aset bersih sesaham dikira seperti berikut:

	2006		2005	
	Kumpulan RM'000	Syarikat RM'000	Kumpulan RM'000	Syarikat RM'000
Jumlah aset	72,260,637	4,390,924	62,114,233	5,010,565
Tolak:				
Jumlah tanggungan	66,122,778	354,106	57,264,596	1,108,046
Kepentingan minoriti	1,108,820	-	36,347	-
	67,231,598	354,106	57,300,943	1,108,046
Aset bersih	5,029,039	4,036,818	4,813,290	3,902,519
Saham biasa bersih diterbitkan dan dibayar penuh pada RM1.00 setiap satu	2,130,534	2,130,534	2,130,534	2,130,534
Aset bersih sesaham (RM)	2.36	1.89	2.26	1.83

## Nota-Nota Penyata Kewangan (samb.)

Bagi Tahun Berakhir 31 Mac 2006

### 50. ANALISIS SEGMENT PERNIAGAAN

Perniagaan Kumpulan adalah diaturkan dalam enam segmen, berdasarkan produk-produk dan perkhidmatan yang ditawarkan. Segmen-segmen ini adalah perbankan pelaburan, perbankan komersil dan runcit, perbankan luar pesisir, Perbankan Islam, insurans dan lain-lain.

#### Perbankan pelaburan

Perbankan pelaburan merangkumi perbankan saudagar, pembrokeran saham, pembrokeran niaga hadapan, pengurusan dana dan harta tanah serta perkhidmatan amanah. Perbankan saudagar memenuhi keperluan perniagaan pelanggan-pelanggan korporat besar dan institusi kewangan. Perbankan saudagar menyediakan pelbagai jenis opsyen kewangan, perbendaharaan dan perkhidmatan derivatif, perkhidmatan kewangan korporat, pasaran modal hutang dan perbankan persendirian. Melalui Syarikat-syarikat subsidiari AIGB, perbankan pelaburan juga menyediakan produk saham dan broker niaga hadapan serta perkhidmatan melalui AmSecurities dan AmFutures, pengurusan pelaburan, pengurusan unit amanah dan penyelesaian pelaburan khas dan perkhidmatan pengurusan harta tanah melalui AIM, AIS dan AmPTMB, serta perkhidmatan amanah melalui AmTrustee Berhad.

#### Perbankan komersil dan runcit

Fokus perbankan komersil dan runcit adalah pemberian produk dan perkhidmatan kepada pelanggan individu dan perniagaan kecil dan sederhana. Produk-produk dan perkhidmatan yang ditawarkan kepada pelanggan-pelanggan termasuk kemudahan kredit seperti pembiayaan berjangka, pinjaman perumahan, dagangan, pinjaman sewa beli, pinjaman dan pembiayaan saham, kad kredit, perkhidmatan pengiriman, pemungutan deposit dan bankassurans.

#### Perbankan luar pesisir

Melalui AmInternational (L) Ltd dan cawangan AmMerchant Bank di Labuan, Kumpulan telah mewujudkan kedudukan dalam arena antarabangsa di Pusat Kewangan Luar Pesisir Antarabangsa Labuan. Produk-produk dan perkhidmatan yang ditawarkan meliputi kewangan korporat, nasihat dan perkhidmatan amanah, konvensional dan perbankan Islam serta bertindak sebagai Penaja Penyenaraian bagi syarikat korporat yang mahukan penyenaraian dalam Bursa Kewangan Antarabangsa Labuan.

#### Perbankan Islam

Segmen perbankan Islam meliputi aktiviti perniagaan perbankan Islam yang dilaksanakan oleh Kumpulan.

#### Insurans

Segmen insurans menawarkan berbagai-bagai jenis produk insurans hayat dan am.

#### Lain-lain

Segmen lain-lain terdiri daripada pelbagai aktiviti, yang menyokong perniagaan operasi. Ini termasuk pendapatan korporat dan butiran perbelanjaan yang tidak diagihkan kepada segmen perniagaan individu.

## Nota-Nota Penyata Kewangan (samb.)

Bagi Tahun Berakhir 31 Mac 2006

Kumpulan 2006	Perbankan Saudagar RM'000	Perbankan Komersil dan Runcit RM'000	Perbankan Luar Pesisir RM'000	Perbankan Islam RM'000	Insurans RM'000	Lain-lain RM'000	Penghapusan/ Pelarasan Penyatuan RM'000	Jumlah RM'000
Pendapatan luar	883,852	2,529,419	51,624	816,695	760,981	7,188	(72,949)	4,976,810
Pendapatan dari segmen lain	46,139	30,251	5,950	-	837	17,961	(101,138)	-
Pendapatan operasi	929,991	2,559,670	57,574	816,695	761,818	25,149	(174,087)	4,976,810
Keputusan segmen	279,813	220,087	6,079	206,955	55,571	(7,416)	(25,205)	735,884
Pelunasan ihsan dari penyatuan	-	-	-	-	-	-	(27,977)	(27,977)
Keuntungan daripada operasi	279,813	220,087	6,079	206,955	55,571	(7,416)	(53,182)	707,907
Bahagian keputusan syarikat-syarikat bersekutu	-	-	-	-	-	-	2,202	2,202
Keuntungan/(Kerugian) sebelum pencukaian	279,813	220,087	6,079	206,955	55,571	(7,416)	(50,980)	710,109
Pencukaian	(75,006)	(84,745)	(20)	(58,683)	(16,778)	(18,698)	22,861	(231,069)
Kepentingan minoriti	-	-	-	-	-	-	(113,535)	(113,535)
Keuntungan/(Kerugian) bersih bagi tahun	204,807	135,342	6,059	148,272	38,793	(26,114)	(141,654)	365,505
<b>Maklumat lain</b>								
Aset segmen	18,291,154	47,967,407	967,441	9,406,836	1,832,781	676,792	(7,438,045)	71,704,366
Pelaburan dalam syarikat-syarikat subsidiari	254,765	30,317	-	-	-	7,333,666	(7,618,748)	-
Pelaburan dalam syarikat-syarikat bersekutu	21,950	200	-	-	-	100	18,045	40,295
Ihsan/(Rizab) berpunca dari penyatuan	-	-	-	-	(1,565)	-	517,541	515,976
Jumlah aset	18,567,869	47,997,924	967,441	9,406,836	1,831,216	8,010,558	(14,521,207)	72,260,637
Tanggungan segmen	16,726,767	45,425,684	1,026,025	8,377,419	1,656,773	511,487	(7,601,377)	66,122,778
Tambahan harta dan kelengkapan	10,944	71,378	38	12	11,244	31	-	93,647
Susutnilai	9,871	53,658	78	16	2,730	722	4	67,079
Ihsan dari penyatuan	-	-	-	-	-	-	27,977	27,977

## Nota-Nota Penyata Kewangan (samb.)

Bagi Tahun Berakhir 31 Mac 2006

Kumpulan 2005	Perbankan Saudagar RM'000	Perbankan Komersil dan Runcit RM'000	Perbankan Luar Pesisir RM'000	Perbankan Islam RM'000	Insurans RM'000	Lain-lain RM'000	Penghapusan/ Pelarasan Penyatuan RM'000	Jumlah RM'000
Pendapatan luar	839,678	2,546,567	43,249	435,005	647,610	12,662	(39,467)	4,485,304
Pendapatan dari segmen lain	36,009	60,548	18,364	-	1,042	4,787	(120,750)	-
Pendapatan operasi	875,687	2,607,115	61,613	435,005	648,652	17,449	(160,217)	4,485,304
Keputusan segmen	286,400	42,323	5,117	129,002	32,849	(19,524)	31,310	507,477
Pelunasan ihsan dari penyatuan	-	-	-	-	-	-	(15,719)	(15,719)
Keuntungan daripada operasi	286,400	42,323	5,117	129,002	32,849	(19,524)	15,591	491,758
Bahagian keputusan syarikat-syarikat bersekutu	-	-	-	-	-	-	809	809
Keuntungan/(Kerugian) sebelum pencukaian	286,400	42,323	5,117	129,002	32,849	(19,524)	16,400	492,567
Pencukaian	(71,662)	(89,033)	-	(36,242)	(9,843)	(143,692)	145,840	(204,632)
Kepentingan minoriti	-	-	-	-	-	-	(83,948)	(83,948)
Keuntungan/(Kerugian) bersih bagi tahun	214,738	(46,710)	5,117	92,760	23,006	(163,216)	78,292	203,987
Maklumat lain								
Aset segmen	12,096,058	39,966,432	1,440,763	9,056,424	1,551,776	786,538	(3,345,519)	61,552,472
Pelaburan dalam syarikat-syarikat subsidiari	213,606	30,330	-	-	-	7,489,726	(7,733,662)	-
Pelaburan dalam syarikat-syarikat bersekutu	21,950	200	-	-	-	100	16,465	38,715
Ihsan/(Rizab) berpunca dari penyatuan	-	-	-	-	(1,565)	-	524,611	523,046
Jumlah aset	12,331,614	39,996,962	1,440,763	9,056,424	1,550,211	8,276,364	(10,538,105)	62,114,233
Tanggungan segmen	10,603,433	37,485,500	1,504,204	8,145,095	1,404,084	1,492,961	(3,370,681)	57,264,596
Tambahan harta dan kelengkapan	7,291	54,504	12	57	4,545	587	7	67,003
Susutnilai	14,801	48,654	104	34	2,335	953	(139)	66,742
Ihsan dari penyatuan	-	-	-	-	-	-	15,719	15,719

Maklumat kewangan segmen mengikut geografi tidak dipersembahkan kerana kegiatan Kumpulan terutamanya beroperasi di Malaysia kecuali, FIPL, dan syarikat-syarikat subsidiarinya, PTAMCI, AmSecurities (H.K.) Limited dan AmTrade Services, di mana kegiatan-kegiatan ini adalah masing-masing beroperasi di Singapura, Indonesia dan Hong Kong. Kegiatan-kegiatan di Singapura, Indonesia dan Hong Kong adalah tidak penting (kurang daripada 1.0% atas pendapatan operasi, keuntungan sebelum pencukaian dan jumlah aset) berbanding dengan kegiatan Kumpulan.

## Nota-Nota Penyata Kewangan (samb.)

Bagi Tahun Berakhir 31 Mac 2006

### 51. TANGGUNGAN PERNIAGAAN NYAWA DAN DANA PEMEGANG POLISI NYAWA

Kedudukan urusan kewangan pada 31 Mac 2006 dan keputusan kewangan bagi tahun berakhir 31 Mac 2006 di bawah tanggungan perniagaan nyawa dan dana pemegang polisi nyawa bagi syarikat subsidiari insurans, AmAssurance dan termasuk dalam penyata kewangan, diringkaskan seperti berikut:

#### Kunci Kira-Kira Pada 31 Mac 2006

	2006 RM'000	2005 RM'000
<b>ASET</b>		
Wang tunai dan dana jangka pendek	9,212	9,291
Pembelian sekuriti bawah perjanjian jual-balik	35,040	43,439
Deposit dan penempatan dengan bank dan lain-lain institusi kewangan	143,712	128,804
Sekuriti dipegang untuk jualan	113,416	125,675
Sekuriti sedia untuk dijual	622,633	485,708
Pinjaman, pendahuluan dan pembiayaan	77,963	68,946
Lain-lain aset	155,887	83,174
Harta dan kelengkapan	4,625	4,388
<b>JUMLAH ASET</b>	<b>1,162,488</b>	<b>949,425</b>
<b>TANGGUNGAN DAN DANA PEMEGANG POLISI</b>		
Lain-lain tanggungan	152,315	121,267
Dana pemegang polisi nyawa	1,010,173	828,158
<b>JUMLAH TANGGUNGAN DAN DANA PEMEGANG POLISI</b>	<b>1,162,488</b>	<b>949,425</b>
<b>Penyata Pendapatan Bagi Tahun Berakhir 31 Mac 2006</b>		
	2006 RM'000	2005 RM'000
Pendapatan	370,647	339,759
Pendapatan faedah	46,560	36,612
Perbelanjaan faedah	-	-
Pendapatan faedah bersih	46,560	36,612
Peruntukan kerugian pinjaman dan pembiayaan	-	(6)
	46,560	36,606
Lain-lain pendapatan, pelaburan dan premium bersih	324,087	303,147
Pendapatan bersih	370,647	339,753
Lain-lain perbelanjaan operasi dan pindahan ke dana pemegang polisi nyawa	(370,647)	(339,753)
Pindahan ke dana pemegang saham	-	-

## Nota-Nota Penyata Kewangan (samb.)

Bagi Tahun Berakhir 31 Mac 2006

### 52. NISBAH KECUKUPAN MODAL

Garis panduan Bank Negara Malaysia mengenai kecukupan modal memerlukan AmMerchant Bank dan AmBank (M) mengekalkan tahap modal mencukupi bagi menahan sebarang kerugian yang mungkin timbul dari risiko kredit dan lain-lain risiko pinjaman dan berkaitan dengan operasi pembiayaan. Nisbah kecukupan modal dikira berdasarkan kelayakan modal berhubung dengan jumlah aset berwajaran risiko seperti ditentukan oleh BNM.

Nisbah kecukupan modal berwajaran risiko sebanyak 13.24% (16.61% pada 2005) bagi AmMerchant Bank dan AmBank (M) sebanyak 12.15% (11.51% pada 2005), melebihi kehendak minima.

Pada masa ini, Kumpulan tidak perlu mengekalkan sebarang kehendak nisbah kecukupan modal bagi institusi-institusi kewangan. Walau bagaimanapun, jika Kumpulan dikehendaki mematuhi nisbah tersebut, nisbah kecukupan modal pada 31 Mac 2006 selepas menggabungkan risiko pasaran sejajar dengan Rangka Kerja Risiko Pasaran Nisbah Kecukupan Modal BNM yang berkuatkuasa pada 1 April 2005 adalah seperti berikut:

	Kumpulan	
	2006 RM'000	2005 RM'000
Modal tahap 1		
Modal saham biasa dibayar penuh	2,130,534	2,130,534
Premium saham	791,550	798,356
Rizab berkanun	1,000,417	913,438
Rizab pertukaran mata wang asing	15,736	15,086
Modal Hibrid	684,047	-
Keuntungan tidak diagihkan pada akhir tahun	1,081,089	926,810
Kepentingan minoriti	1,108,820	36,347
Jumlah	6,812,193	4,820,571
Tolak: Ihsan	515,976	523,046
Aset cukai tertunda - bersih	854,157	984,870
Jumlah modal tahap 1	5,442,060	3,312,655
Modal tahap 2		
Sijil deposit bersubordinat	-	198,650
Pinjaman berjangka bersubordinat	680,000	680,000
Bon bersubordinat, boleh ditebus dan tidak bercagar	775,000	660,000
Peruntukan am bagi hutang lapuk dan ragu	721,817	629,784
Jumlah modal tahap 2	2,176,817	2,168,434
Jumlah dana modal	7,618,877	5,481,089
Aset berwajaran risiko diaudit	54,635,748	47,442,814
Nisbah modal (%):		
Nisbah modal intisari	9.96%	6.98%
Nisbah modal berwajaran risiko	13.94%	11.55%
Nisbah modal inisiasi (bersih selepas cadangan dividen biasa terakhir)	9.82%	6.85%
Nisbah modal berwajaran risiko (bersih selepas cadangan dividen biasa terakhir)	13.80%	11.42%

## Nota-Nota Penyata Kewangan (samb.)

Bagi Tahun Berakhir 31 Mac 2006

Analisis aset berwajaran risiko kasar untuk pelbagai kategori risiko wajaran:

	2006		2005	
	Prinsipal RM'000	Amaun Berwajaran risiko RM'000	Prinsipal RM'000	Amaun Berwajaran risiko RM'000
0%	10,973,248	-	10,448,362	-
10%	87,239	8,724	435,489	43,549
20%	4,535,658	907,132	6,286,028	1,257,206
50%	8,367,850	4,183,925	7,251,983	3,625,992
100%	43,988,003	43,988,003	42,516,067	42,516,067
	<b>67,951,998</b>	<b>49,087,784</b>	<b>66,937,929</b>	<b>47,442,814</b>
Tambah: Jumlah Aset Berwajaran Risiko Bersamaan dengan risiko pasaran		<b>5,547,964</b>		
		<b>54,635,748</b>		

Nisbah kecukupan modal Kumpulan pada 31 Mac 2005 tidak dinyatakan semula dengan kesan pelarasan tahun lepas sepertimana didedahkan dalam Nota 54 penyata kewangan.

### 53. PERISTIWA-PERISTIWA PENTING DAN SELEPAS TARIKH KUNCI KIRA-KIRA

Dalam tahun kewangan:

- Setelah mendapat kelulusan tertentu daripada pemegang saham dan pihak-pihak berwajib, perkara-perkara berikut telah dicadang dan diterbit:
  - Terbitan Dolar Amerika ("USD") 200.0 juta Hibrid Modal Inovatif Tahap 1 merangkumi 2,000 saham-saham keutamaan bernilai USD100,000 setiap satu ("Hibrid") oleh AMBB Capital" kepada pelabur-pelabur bukan residen; dan
  - Cadangan terbitan pengganti saham keutamaan (bersamaan dengan nilai ekonomi Sekuriti Hibrid) ("Pengganti Saham Keutamaan") oleh AmBank (M) sekiranya berlaku peristiwa penggantian tertentu mengikut syarat-syarat Sekuriti Hibrid.

Sekuriti Hibrid telah diterbitkan oleh AMBB Capital pada 27 Januari 2006 dan mempunyai manfaat yang dijamin subordinat oleh AmBank (M). Perolehan kasar USD200 juta daripada terbitan Sekuriti Hibrid telah dipinjamkan kepada AmBank (M) dalam bentuk pinjaman berjangka bersubordinat pada 27 Januari 2006.

Pada saiz permulaan USD150.0 juta, buku telah terlebih langgan dua kali ganda. Oleh itu, saiz terbitan telah ditambah kepada USD200.0 juta selepas selesai proses pembinaan buku. Sekuriti Hibrid telah dihargakan pada nilai par dengan nilai kupon 6.77% setiap setengah tahun. Kupon tersebut akan berada pada kadar berubah bersamaan dengan tiga (3) bulan Dolar Amerika LIBOR tambah 2.90 peratus jika Sekuriti Hibrid tidak ditebus selepas tahun ke sepuluh (10) daripada tarikh ia diterbitkan.

Mengikut terma dan syarat-syarat Sekuriti Hibrid, apabila berlakunya peristiwa penggantian yang dibenarkan oleh garis panduan berkenaan dengan modal instrumen Tahap 1 inovatif yang diterbitkan oleh Bank Negara Malaysia ("BNM") pada 24 Disember 2004 ("Garis Panduan BNM Tahap 1"), AmBank dikehendaki menerbitkan Pengganti saham Keutamaan untuk menggantikan Sekuriti Hibrid yang diterbitkan oleh AMBB Capital. Walaubagaimanapun, jika tiada sebarang peristiwa penggantian berlaku, maka, tiada keperluan bagi menerbitkan Pengganti Saham Keutamaan.

Cadangan Terbitan Pengganti Saham Keutamaan dan Terbitan Sekuriti Hibrid adalah bersyarat antara satu sama lain.

Sekuriti Hibrid tersenarai di kedua-dua Bursa Kewangan Antarabangsa Labuan dan Bursa Singapura dan ditawarkan kepada pelabur-pelabur institusi antarabangsa di luar Malaysia.

Sekuriti Hibrid diberi kelas Ba2/BB/BB oleh Moody's/Fitch/Standard & poor's.

Terbitan Sekuriti Hibrid membenarkan AmBank (M) meningkatkan ketidakcairan modal Tahap 1 pada persaingan kos bagi pengurusan modal am AmBank. Dana yang diperolehi daripada penerbitan Sekuriti Hibrid akan nisbah modal Tahap 1 AmBank (M) daripada 6.02% kepada 7.08% dan keseluruhan nisbah modal berwajaran daripada 10.46% kepada 12.05%. Terbitan Sekuriti Hibrid akan turut menyediakan kefleksibelan dana bagi perkembangan operasi perniagaan AmBank (M).



## Nota-Nota Penyata Kewangan (samb.)

Bagi Tahun Berakhir 31 Mac 2006

2. Pada 6 Mac 2006, sebuah syarikat subsidiari, AmAssurance telah menyelesaikan pemerolehan 13 lot pejabat dalam Bangunan AMDB daripada Syarikat Kompleks Damai Sdn Bhd ("SKDS") bagi ganjaran tunai berjumlah RM54,109,000 dan perjanjian penyewaan antara SKDS dan AmAssurance bagi 9 lot pejabat dengan jaminan keuntungan sewa bersih oleh AMDB Berhad dan SKDS dengan AmAssurance.

Selepas tarikh kunci kira-kira,

Pada 11 Mei 2006, syarikat telah mengumumkan cadangan-cadangan berikut:

- (a) cadangan jualan keseluruhan kepentingan AmBank (M) dalam Menara AmBank dengan jumlah ganjaran sebanyak RM230,000,000 yang akan dibayar oleh AmFIRST Real Estate Investment Trust ("REIT") melalui penerbitan sebanyak 230,000,000 unit-unit AmFIRST REIT pada harga terbitan RM1.00 setiap unit dikreditkan sebagai pembayaran penuh. AmBank (M) seterusnya akan memindahkan keseluruhan unit-unit REIT kepada Syarikat bagi ganjaran tunai sebanyak RM230.0 juta.
- (b) pelepasan tawaran jualan terhad sehingga 96,246,917 unit-unit AmFirst REIT pada harga tawaran bernilai RM1.00 seunit kepada pemegang saham sedia ada Syarikat pada kadar satu (1) unit AmFIRST REIT untuk 25 saham-saham biasa sedia ada bernilai RM1.00 setiap satu yang dipegang dalam Syarikat, di mana RM0.85 seunit akan dibayar tunai oleh pemegang saham Syarikat dan baki RM0.15 seunit dibayar oleh Syarikat; dan
- (c) cadangan tawaran untuk jualan sebanyak 133,753,083 unit-unit AmFIRST REIT pada harga tawaran RM1.00 seunit akan ditempatkan ke institusi-institusi dan pelabur-pelabur yang terpilih.

berikut dirujuk sebagai "Cadangan".

Cadangan-cadangan tersebut adalah berikutan penyusunan semula dan penamaan semula AmFirst Property Trust ("AmFPT") yang diumumkan oleh AmProperty Trust Management Berhad ("AmPTMB"), pengurus AmFPT pada 11 Mei 2006, yang meliputi cadangan pembubaran AmFPT dan penubuhan baru REIT dikenali sebagai AmFIRST REIT.

AIGB sebagai penaja untuk AmFIRST REIT dan Am ARA REIT Managers Sdn Bhd ("Am ARA") sebagai pencadang syarikat pengurusan AmFIRST REIT berikutan cadangan penubuhan AmFIRST REIT, akan memohon penyenaraian dan sebut harga bagi keseluruhan saiz dana AmFIRST REIT yang mewakili 490,000,000 unit-unit pada Papan Utama Bursa Malaysia Sekuriti Berhad ("Cadangan Penyenaraian").

Pada 5 Mei 2006 AIGB memperolehi tujuh (7) saham-saham biasa bernilai RM1.00 setiap satu, mewakili 70.0% kepentingan ekuiti dalam Am ARA REIT Holdings Sdn Bhd ("Am ARA Holdings"), syarikat pegangan pelaburan Am ARA, bagi ganjaran tunai sebanyak RM7.00, yang berhubung dengan usaha sama ("JV") antara AIGB dan ARA Asset Management (Malaysia) Limited ("ARA") dalam perniagaan pengurusan REIT. Am ARA Holdings dan Am ARA masing-masing diperbadankan pada 20 April 2006.

Mengikut perjanjian JV antara AIGB dan ARA pada 16 Februari 2006, baki tiga (3) saham-saham biasa bernilai RM1.00 setiap satu, yang mewakili 30.0% kepentingan ekuiti dalam Am ARA Holdings adalah dipegang oleh ARA.

Kini, Am ARA mempunyai modal dibayar penuh RM2.00, mewakili dua (2) saham-saham biasa bernilai RM1.00 setiap satu, dan tertakluk kepada kelulusan Suruhanjaya Sekuriti, Am ARA akan bertindak sebagai pengurus AmFIRST REIT.

Cadangan Penyenaraian dan cadangan-cadangan yang akan dijalankan oleh Syarikat dan AmFPT adalah tertakluk kepada kelulusan Suruhanjaya Sekuriti, Bank Negara Malaysia, pemegang saham dan pihak-pihak yang berkaitan.

## Nota-Nota Penyata Kewangan (samb.)

Bagi Tahun Berakhir 31 Mac 2006

### 54. PELARASAN TAHUN LEPAS DAN ANGKA PERBANDINGAN

Dalam tahun kewangan, kumpulan telah menyerap pelarasan BNM/GP8 yang telah menghasilkan polisi-polisi perakaunan baru seperti berikut:

(1) Pegangan portfolio sekuriti Kumpulan adalah diiktiraf berdasarkan kategori dan kaedah penilaian berikut:

i) Sekuriti dipegang untuk jualan

Sekuriti diklasifikasikan sebagai dipegang untuk jualan jika ia dimiliki dengan tujuan mendapat faedah daripada perubahan harga sebenar atau jangka pendek atau untuk mengikat keuntungan arbitraj. Sekuriti dipegang untuk jualan akan dinyatakan pada nilai saksama dan keuntungan atau kerugian yang timbul daripada pertukaran nilai saksama dan sekuriti dipegang untuk jualan yang tidak diiktiraf lagi akan diiktiraf dalam penyata pendapatan.

ii) Sekuriti dipegang hingga matang

Sekuriti dipegang hingga matang adalah aset kewangan dengan pembayaran tetap atau tertentu dan kematangan yang tetap, di mana Kumpulan mempunyai tujuan dan keupayaan untuk memegang sehingga matang. Saham-saham tidak disebut harga dalam organisasi yang ditubuhkan bagi tujuan sosio-ekonomi dan instrumen ekuiti yang diterima hasil daripada pengstrukturian semula pinjaman atau pertukaran pinjaman yang mana tidak mempunyai harga pasaran yang disebut harga dalam pasaran aktif dan di mana nilai saksama tidak boleh diukur secara pasti juga diklasifikasikan sebagai sekuriti dipegang hingga matang.

Sekuriti dipegang hingga matang diukur pada pertambahan/pelunasan kos berdasarkan kaedah sela efektif. Pelunasan premium, pertambahan nilai diskaun dan kemerosotan nilai serta keuntungan dan kerugian yang timbul daripada sekuriti dipegang hingga matang yang tidak diiktiraf lagi akan diiktiraf dalam penyata pendapatan-pendapatan.

iii) Sekuriti sedia untuk dijual

Sekuriti sedia untuk dijual adalah aset kewangan yang tidak diklasifikasikan sebagai dipegang untuk dijual atau dipegang hingga matang. Sekuriti sedia untuk dijual diukur pada nilai semasa atau pada kos pelunasan (tolak kerugian kemerosotan nilai) jika nilai saksama tidak boleh diukur. Sebarang keuntungan atau kerugian timbul daripada perubahan nilai saksama diiktiraf secara langsung dalam ekuiti melalui penyata perubahan dalam ekuiti, sehingga aset kewangan dijual, dikumpul, dilupuskan atau dirosot nilai, pada masa di mana keuntungan atau kerugian kumulatif yang diiktiraf dalam ekuiti sebelum ini akan dipindahkan ke penyata pendapatan.

(2) Instrumen kewangan derivatif diukur pada nilai saksama dan dinyatakan sebagai aset apabila nilai saksama adalah positif dan sebagai tanggungan apabila nilai saksama negatif. Sebarang keuntungan atau kerugian timbul daripada perubahan dalam nilai saksama instrumen derivatif diiktiraf dalam penyata pendapatan melainkan ianya sebahagian daripada perhubungan lindung nilai yang layak menggunakan perakaunan lindung nilai di mana keuntungan dan kerugian diiktiraf seperti berikut:

i) Lindung nilai saksama

Di mana instrumen derivatif kewangan melindungi nilai perubahan dalam nilai saksama aset atau tanggungan yang diiktiraf, sebarang keuntungan atau kerugian atau instrumen lindung nilai diiktiraf dalam penyata pendapatan. Butiran yang dilindung nilai juga dinyatakan pada nilai saksama bagi risiko yang dilindung nilai dengan sebarang keuntungan atau kerugian diiktiraf dalam penyata pendapatan.

ii) Lindung nilai aliran tunai

Keuntungan dan kerugian bagi instrumen lindung nilai, ke tahap di mana lindungan nilai adalah efektif, adalah ditunda dalam komponen ekuiti yang berlainan. Sebarang keuntungan atau kerugian dari bahagian yang tidak efektif diiktiraf dalam penyata pendapatan. Keuntungan dan kerugian tertunda adalah dilepaskan kepada penyata pendapatan bagi tempoh di mana butiran lindung nilai mempengaruhi penyata pendapatan.

(3) Apabila pinjaman menjadi tidak berbayar, faedah yang diakru dan diiktiraf sebagai pendapatan sebelum tarikh pinjaman tersebut diklasifikasikan sebagai tidak berbayar hendaklah dikeluarkan daripada pendapatan dan diimbangi ke akaun akruan faedah belum diterima di dalam kunci kira-kira. Selepas itu, faedah yang diakru bagi pinjaman tidak berbayar akan diiktiraf sebagai pendapatan pada asas tunai berbanding dengan diakru dan digantung pada masa yang sama seperti yang ditetapkan sebelum ini.

Persembahan dan klasifikasi butiran dalam penyata kewangan tahun semasa adalah sejajar dengan tempoh kewangan lepas kecuali angka-angka berikut yang telah dinyatakan semula kesan daripada:

- (i) perubahan dalam polisi-polisi perakaunan seperti yang didedahkan di atas berikutan penyerapan Pelarasan BNM/GP8
- (ii) Klasifikasi semula untuk mempersempahkan secara berasingan bagi aset dana nyawa, tanggungan dana nyawa dan dana pemegang polisi nyawa.

## Nota-Nota Penyata Kewangan (samb.)

Bagi Tahun Berakhir 31 Mac 2006

	Dinyatakan sebelum ini RM'000	Pelarasan RM'000	Dinyatakan semula RM'000
<b>KUNCI KIRA-KIRA PADA 31 MAC 2005</b>			
<b>Aset</b>			
Wang tunai dan dana jangka pendek	7,787,393	(9,291)	7,778,102
Pembelian sekuriti bawah perjanjian jual-balik	158,592	(11,072)	147,520
Deposit dan penempatan dengan bank dan lain-lain institusi kewangan	810,356	(28,804)	781,552
Sekuriti perniagaan	3,063,417	(3,063,417)	-
Sekuriti pelaburan	5,112,916	(5,112,916)	-
Sekuriti dipegang untuk jualan	-	3,836,207	3,836,207
Sekuriti sedia untuk dijual	-	1,487,478	1,487,478
Sekuriti dipegang hingga matang	-	2,289,850	2,289,850
Pinjaman, pendahuluan dan pembiayaan	40,220,876	(121,320)	40,099,556
Lain-lain aset	1,151,961	19,833	1,171,794
Harta dan kelengkapan	484,754	(4,388)	480,366
Aset dana nyawa	-	949,425	949,425
Aset cukai tertunda	987,077	(2,332)	984,745
<b>Tanggung dan Ekuiti</b>			
Deposit dan penempatan bank dan lain-lain institusi kewangan	12,077,751	108,780	12,186,531
Kewajipan atas jualan sekuriti bawah perjanjian beli-balik	1,418,519	32,367	1,450,886
Lain-lain tanggungan	2,882,664	(890,385)	1,992,279
Tanggungan dana nyawa	-	121,267	121,267
Dana pemegang polisi nyawa	-	828,158	828,158
Rizab	2,653,690	29,066	2,682,756
<b>PENYATA PENDAPATAN BAGI TAHUN BERAKHIR 31 MAC 2005</b>			
Pendapatan faedah bersih	1,418,515	(36,041)	1,382,474
Pendapatan daripada perniagaan perbankan Islam	435,005	960	435,965
Lain-lain pendapatan operasi	1,069,399	(310,018)	759,381
Lain-lain perbelanjaan operasi	(1,587,668)	338,740	(1,248,928)
Keuntungan operasi	1,335,251	(6,359)	1,328,892
Peruntukan rosot nilai pelaburan	(24,914)	24,914	-
Kerugian kemerosotan nilai atas sekuriti	-	(15,294)	(15,294)
Pencukaian	(203,807)	(825)	(204,632)
Keuntungan sebelum kepentingan minoriti	285,889	2,046	287,935
Keuntungan bersih dalam tahun	201,941	2,046	203,987
Pendapatan sesaham asas(sen)	10.72	0.11	10.83
Pendapatan tercair sepenuhnya sesaham (sen)	10.56	0.11	10.67

## Nota-Nota Penyata Kewangan (samb.)

Bagi Tahun Berakhir 31 Mac 2006

### 55. PERNIAGAAN PERBANKAN ISLAM

Kedudukan urusan kewangan pada 31 Mac 2006 dan keputusan kewangan bagi tahun berakhir 31 Mac 2006 di bawah perniagaan perbankan Islam bagi Kumpulan dan termasuk dalam penyata kewangan, selepas penghapusan urus niaga dan baki antara syarikat diringkaskan seperti berikut:

#### Kunci Kira-Kira Pada 31 Mac 2006

	Nota	Kumpulan	
		2006 RM'000	2005 RM'000
<b>ASET</b>			
Wang tunai dan dana jangka pendek	(ii)	1,549,521	922,365
Deposit dan penempatan dengan bank dan lain-lain institusi kewangan	(iii)	102,126	77,300
Sekuriti dipegang untuk jualan	(iv)	798,073	684,069
Sekuriti sedia untuk dijual	(v)	18,830	-
Sekuriti dipegang hingga matang	(vi)	56,171	-
Pembiayaan, pendahuluan dan lain-lain pinjaman	(vii)	6,505,459	7,026,806
Rizab berkanun dengan Bank Negara Malaysia		289,850	245,681
Lain-lain penghutang, deposit dan pra-bayar		18,040	15,750
Harta dan kelengkapan	(viii)	38	56
Aset cukai tertunda	(xx)	68,729	84,398
<b>JUMLAH ASET</b>		<b>9,406,837</b>	<b>9,056,425</b>
<b>TANGGUNGAN DAN DANA PERBANKAN ISLAM</b>			
Deposit daripada pelanggan	(ix)	4,461,758	3,579,449
Deposit dan penempatan bank dan lain-lain institusi kewangan	(x)	3,312,104	3,879,573
Dana diubah	(xi)	82,711	301,677
Penerimaan belum bayar		228,454	43,454
Lain-lain tanggungan	(xii)	292,392	340,943
Jumlah Tanggungan		<b>8,377,419</b>	<b>8,145,096</b>
<b>DANA PERBANKAN ISLAM</b>			
Dana modal	(xiii)	563,381	595,542
Rizab		466,037	315,787
Dana perbankan Islam		1,029,418	911,329
<b>JUMLAH TANGGUNGAN DAN DANA PERBANKAN ISLAM</b>		<b>9,406,837</b>	<b>9,056,425</b>
<b>PENGLIBATAN DAN TANGGUNGAN LUAR JANGKA</b>	(xxi)	<b>6,162,113</b>	<b>4,221,222</b>

Nota-nota yang disertakan merupakan sebahagian daripada penyata kewangan perniagaan perbankan Islam.

## Nota-Nota Penyata Kewangan (samb.)

Bagi Tahun Berakhir 31 Mac 2006

### PENYATA PENDAPATAN BAGI TAHUN BERAKHIR 31 MAC 2006

	Nota	Kumpulan	
		2006 RM'000	2005 RM'000
Pendapatan daripada pelaburan dana pendeposit dan lain-lain	(xiv)	689,107	599,459
Masuk kira semula kemerosotan sekuriti dipegang hingga matang		94	113
Peruntukan bagi kerugian pembiayaan	(xv)	(161,886)	(209,498)
Pindahan ke rizab persamaan keuntungan		(4,494)	(57,949)
Jumlah pendapatan		522,821	332,125
Pendapatan hak pendeposit	(xvi)	(276,106)	(259,857)
Keuntungan Kumpulan		246,715	72,268
Pendapatan daripada pelaburan dana perbankan Islam	(xvii)	127,541	96,363
Jumlah bersih pendapatan		374,256	168,631
Lain-lain perbelanjaan operasi	(xviii)	(167,301)	(39,629)
Keuntungan sebelum pencukaian		206,955	129,002
Pencukaian	(xix)	(58,683)	(36,242)
Keuntungan selepas pencukaian		148,272	92,760

### PENYATA PERUBAHAN DALAM EKUITI BAGI TAHUN BERAKHIR 31 MAC 2006

Kumpulan	Nota	Tidak boleh diagihkan / Boleh diagihkan				Jumlah RM'000
		Dana modal RM'000	Rizab sedia untuk dijual RM'000	Rizab pertukaran mata wang asing RM'000	Keuntungan tidak diagihkan RM'000	
<b>Pada 1 April 2004</b>						
Dinyatakan sebelum ini		475,542	-	-	222,727	698,269
Pelarasan tahun lepas		-	-	-	300	300
Pada 1 April 2004 (dinyatakan semula)		475,542	-	-	223,027	698,569
Dana yang diagih dari Ibu Pejabat		120,000	-	-	-	120,000
Keuntungan bagi tahun		-	-	-	92,760	92,760
<b>Pada 31 Mac 2005</b>		595,542	-	-	315,787	911,329
<b>Pada 1 April 2005</b>						
Dinyatakan sebelum ini		595,542	-	-	315,246	910,788
Pelarasan tahun lepas	(xxvii)	-	-	-	541	541
Pada 1 April 2005 (dinyatakan semula)		595,542	-	-	315,787	911,329
Pindahan ke perniagaan perbankan bukan Islam		(75,000)	-	-	1,906	(73,094)
Dana yang diagih dari Ibu Pejabat		42,839	-	-	-	42,839
Keuntungan belum direalisasi bersih atas penilaian semula sekuriti sedia untuk dijual		-	81	-	-	81
Pelarasan terjemahan		-	-	(9)	-	(9)
Keuntungan bagi tahun		-	-	-	148,272	148,272
<b>Pada 31 Mac 2006</b>		563,381	81	(9)	465,965	1,029,418

Nota-nota yang disertakan merupakan sebahagian daripada penyata kewangan perniagaan perbankan Islam.

## Nota-Nota Penyata Kewangan (samb.)

Bagi Tahun Berakhir 31 Mac 2006

### PENYATA ALIRAN WANG TUNAI BAGI TAHUN BERAKHIR 31 MAC 2006

	Kumpulan	
	2006 RM'000	2005 RM'000
<b>ALIRAN WANG TUNAI DARI KEGIATAN OPERASI</b>		
Keuntungan sebelum pencukaian	206,955	129,002
Campur/(Tolak) pelarasan bagi:		
Peruntukan tertentu bagi pembiayaan hutang lapuk dan ragu	152,637	202,379
Pendapatan tergantung bersih	13,351	14,054
Peruntukan am bagi pembiayaan hutang lapuk dan ragu	11,508	20,107
Pindahan ke rizab persamaan keuntungan	4,494	57,949
Susutnilai harta dan kelengkapan	16	65
Keuntungan bersih dari jualan sekuriti dipegang untuk jualan	(48,344)	(26,985)
Keuntungan dari penilaian semula sekuriti dipegang untuk jualan	(2,721)	(851)
Masuk kira semula kemerosotan nilai atas sekuriti dipegang hingga matang	(94)	(113)
Keuntungan Operasi Sebelum Perubahan Modal Kerja (Pertambahan)/Pengurangan Aset Operasi	337,802	395,607
Deposit dan penempatan dengan bank dan lain-lain institusi kewangan	(24,826)	(47,300)
Sekuriti dipegang untuk jualan	(62,939)	6,093
Pembiayaan, pendahuluan dan lain-lain pinjaman	343,851	(747,151)
Lain-lain penghutang, deposit dan pra-bayar	(2,281)	(12,612)
Deposit berkanun dengan Bank Negara Malaysia	(44,169)	(32,031)
Pertambahan/(Pengurangan) tanggungan operasi		
Deposit daripada pelanggan	882,309	479,874
Deposit dan penempatan bank dan lain-lain institusi kewangan	(567,469)	340,640
Dana diubah	(218,966)	(26,644)
Penerimaan belum bayar	185,000	43,303
Lain-lain tanggungan	(103,094)	(93,149)
Wang tunai diwujudkan dari kegiatan operasi	725,218	306,630
Pembayaran cukai	(66,068)	(71,520)
Wang tunai bersih diwujudkan dari kegiatan operasi	659,150	235,110
<b>ALIRAN WANG TUNAI DARI KEGIATAN PELABURAN</b>		
Pembelian sekuriti - bersih	(74,826)	-
Pembelian harta dan kelengkapan	(7)	(57)
Wang tunai bersih digunakan dalam kegiatan pelaburan	(74,833)	(57)
<b>ALIRAN WANG TUNAI DARI KEGIATAN PEMBIAYAAN</b>		
Perolehan dari pertambahan dalam dana modal	42,839	120,000
Wang tunai bersih diwujudkan dari kegiatan pembiayaan	42,839	120,000
Pertambahan bersih wang tunai dan kesamaan wang tunai	627,156	355,053
Wang tunai dan kesamaan wang tunai pada awal tahun	922,365	567,312
Wang tunai dan kesamaan wang tunai pada akhir tahun	1,549,521	922,365

Nota-nota disertakan merupakan sebahagian daripada penyata kewangan perniagaan perbankan Islam.

## Nota-Nota Penyata Kewangan (samb.)

Bagi Tahun Berakhir 31 Mac 2006

### NOTA-NOTA PENYATA KEWANGAN OPERASI PERBANKAN ISLAM

#### (i) PERNIAGAAN PERBANKAN ISLAM

*Pendedahan oleh Penasihat Shariah*

Aktiviti perbankan Islam Kumpulan adalah tertakluk kepada keakuran dengan kehendak Shariah dan disahkan oleh Penasihat Shariah, Dr. Amir Husin Mohd. Nor, En Adnan bin Yusoff dan Professor Madya Dr. Noor Neamah Abdul Rahman. Tugas dan kuasa Penasihat Shariah adalah seperti berikut:

- Menasihati dan memberi bimbingan di atas semua perkara mengenai prinsip-prinsip Shariah termasuk aktiviti pembangunan produk, pemasaran dan pelaksanaan.
- Membantu dalam mendirikan perniagaan dan prosedur operasi yang mematuhi prinsip-prinsip Shariah.

#### (ii) WANG TUNAI DAN DANA JANGKA PENDEK

	Kumpulan	
	2006 RM'000	2005 RM'000
Wang tunai dan baki bank	4,921	9,167
Wang panggilan dan deposit matang dalam tempoh sebulan:		
Bank berlesen	544,600	580,950
Syarikat kewangan berlesen	-	154,048
Lain-lain institusi kewangan	1,000,000	178,200
	<b>1,549,521</b>	<b>922,365</b>

#### (iii) DEPOSIT DAN PENEMPATAN DENGAN BANK DAN INSTITUSI-INSTITUSI KEWANGAN

	Kumpulan	
	2006 RM'000	2005 RM'000
Bank Negara Malaysia	2,126	-
Bank berlesen	100,000	77,300
	<b>102,126</b>	<b>77,300</b>

#### (iv) SEKURITI DIPEGANG UNTUK JUALAN

##### Pada Nilai Saksama

##### Sekuriti Pasaran Wang:

Bon pembawa Cagamas Mudharabah	100,077	60,362
Sijil Pelaburan Kerajaan Malaysia	121,125	151,227
Sijil Hutang Islam Boleh Niaga	319,876	235,532
Khazanah Bon	913	110,351
Bil perbendaharaan	48,395	-
	<b>590,386</b>	<b>557,472</b>

##### Sekuriti Tidak Disebut Harga Dalam Syarikat-Syarikat Diperbadankan Di Malaysia:

Bon korporat	-	49,009
--------------	---	--------

##### Sekuriti Hutang Persendirian Tidak Disebut Harga Dalam Syarikat-Syarikat Diperbadankan Di Malaysia:

Bon korporat	46,754	21,031
Bon korporat Islam	160,933	56,557

	<b>207,687</b>	<b>77,588</b>
Jumlah	<b>798,073</b>	<b>684,069</b>

## Nota-Nota Penyata Kewangan (samb.)

Bagi Tahun Berakhir 31 Mac 2006

	Kumpulan	
	2006 RM'000	2005 RM'000
<b>(v) SEKURITI SEDIA UNTUK DIJUAL</b>		
<b>Pada Nilai Saksama</b>		
<b>Sekuriti Disebut Harga di Malaysia:</b>		
Bon korporat	18,830	-
<b>(vi) SEKURITI DIPEGANG HINGGA MATANG</b>		
<b>Pada Kos Pelunasan</b>		
<b>Sekuriti Hutang Persendirian Tidak Disebut Harga</b>		
<b>Dalam Syarikat-Syarikat Diperbadankan Di Malaysia:</b>		
Bon korporat	56,171	-
<b>Nilai Pasaran/Indikatif:</b>		
<b>Sekuriti Hutang Persendirian Tidak Disebut Harga</b>		
<b>Dalam Syarikat-Syarikat Diperbadankan Di Malaysia:</b>		
Bon korporat	56,077	-
<b>(vii) PEMBIAYAAN, PENDAHULUAN DAN LAIN-LAIN PINJAMAN</b>		
Pembiayaan/Kemudahan kredit pusingan berjangka	1,186,319	1,108,168
Sewa beli Islam, selepas menolak pendapatan belum diperolehi	3,290,083	4,113,336
Penghutang kad kredit	298,426	210,855
Penerimaan amanah	20,560	13,513
Tuntutan terhadap pelanggan di bawah kredit penerimaan	280,504	163,961
Lain-lain pembiayaan	1,735,406	1,759,539
Pembiayaan, pendahuluan dan lain-lain pinjaman kasar	6,811,298	7,369,372
Peruntukan pembiayaan lapuk dan ragu		
- Am	(132,658)	(121,150)
- Tertentu	(173,181)	(221,416)
	(305,839)	(342,566)
Pembiayaan, pendahuluan dan lain-lain pinjaman bersih	6,505,459	7,026,806
Analisis pembiayaan, pendahuluan dan lain-lain pinjaman mengikut konsep adalah seperti berikut:		
Al-Ijarah	3,960,416	4,148,511
Al-Bai' Bithaman Ajil	1,035,670	1,918,011
Al-Musyarakah	20,427	160,840
Al-Murabahah	389,193	217,797
Al-Bai In'nah	-	210,730
Al-Wujud	15,290	16,499
Al-Istina	661	3,833
Lain-lain	1,389,641	693,151
	6,811,298	7,369,372



## Nota-Nota Penyata Kewangan (samb.)

Bagi Tahun Berakhir 31 Mac 2006

Struktur kematangan pembiayaan, pendahuluan dan lain-lain pinjaman adalah seperti berikut:

	Group	
	2006 RM'000	2005 RM'000
Matang dalam tempoh setahun	310,411	3,138,202
Satu hingga tiga tahun	2,516,664	1,807,294
Tiga hingga lima tahun	1,932,414	1,394,043
Lebih lima tahun	2,051,809	1,029,833
	<b>6,811,298</b>	<b>7,369,372</b>

Analisis pembiayaan pendahuluan dan lain-lain pinjaman mengikut tujuan ekonomi adalah seperti berikut:

	Kumpulan			
	2006		2005	
	RM'000	%	RM'000	%
Pembelian kenderaan pengangkutan	3,837,375	56.3	4,014,576	54.5
Kredit penggunaan	1,375,165	20.3	930,158	12.6
Pembelian harta tanah di mana:				
(a) Perumahan	415,265	6.1	198,473	2.7
(b) Bukan Perumahan	59,897	0.9	399,254	5.4
Perkilangan	395,881	5.8	84,091	1.1
Pembinaan	162,346	2.4	213,789	2.9
Pertanian	155,851	2.3	343,828	4.7
Perdagangan am	148,261	2.2	31,028	0.4
Pengangkutan, pergudangan dan komunikasi	110,121	1.6	145,015	2.0
Elektrik, gas dan air	49,121	0.7	112,982	1.5
Harta tanah	26,434	0.4	161,211	2.2
Kewangan, insurans dan perkhidmatan perniagaan	13,694	0.2	210,892	2.9
Pembelian sekuriti	9,906	0.1	6,809	0.1
Perlombongan dan kuari	3,337	0.0	139,132	1.9
Pegangan pelaburan	-	-	325,659	4.4
Lain-lain	48,644	0.7	52,475	0.7
	<b>6,811,298</b>	<b>100.0</b>	<b>7,369,372</b>	<b>100.0</b>

Analisis pembiayaan, pendahuluan dan lain-lain pinjaman mengikut jenis pelanggan adalah seperti berikut:

	Kumpulan	
	2006 RM'000	2005 RM'000
Individu	5,659,055	5,419,442
Industri kecil dan sedarhana	410,532	1,170,065
Perusahaan perniagaan	713,826	605,555
Kerajaan	21,137	21,245
Entiti domestik lain	4,279	149,328
Entiti asing	1,795	3,046
Institusi kewangan domestik bukan-bank	674	691
	<b>6,811,298</b>	<b>7,369,372</b>

## Nota-Nota Penyata Kewangan (samb.)

Bagi Tahun Berakhir 31 Mac 2006

Analisis pembiayaan, pendahuluan dan lain-lain pinjaman mengikut kadar keuntungan sensitif adalah seperti berikut:

	Kumpulan	
	2006 RM'000	2005 RM'000
Kadar tetap		
Pinjaman perumahan	415,579	399,620
Sewa beli belum diterima	4,329,941	4,727,581
Pinjaman berjangka	39,957	522,957
Lain-lain	1,960,889	1,700,083
Kadar boleh ubah		
Kos tokok	64,932	19,131
	<b>6,811,298</b>	<b>7,369,372</b>

Pergerakan dalam pembiayaan, pendahuluan dan lain-lain pinjaman tidak berbayar adalah seperti berikut:

	Kumpulan	
	2006 RM'000	2005 RM'000
<b>Kasar</b>		
Baki pada awal tahun	574,873	956,842
Tidak berbayar dalam tempoh	456,786	200,945
Reklasifikasi kepada pembiayaan berbayar	(210,756)	(412,065)
Pembayaran balik	(93,320)	(88,067)
Jumlah dihapuskan	(196,149)	(80,604)
Pertukaran hutang ekuiti	-	(2,178)
Baki pada akhir tahun	531,434	574,873
Peruntukan tertentu	(173,181)	(221,416)
Pembiayaan tidak berbayar – bersih	<b>358,253</b>	<b>353,457</b>
Nisbah pembiayaan, pendahuluan dan lain-lain pinjaman tidak berbayar kepada jumlah pembiayaan, pendahuluan dan lain-lain pinjaman – bersih	<b>4.05%</b>	<b>4.38%</b>

## Nota-Nota Penyata Kewangan (samb.)

Bagi Tahun Berakhir 31 Mac 2006

Analisis pembiayaan tidak berbayar mengikut tujuan ekonomi adalah seperti berikut:

	Kumpulan	
	2006 RM'000	2005 RM'000
Pembelian kenderaan pengangkutan	252,457	265,396
Pembelian harta tanah di mana:		
(a) Perumahan	99,393	72,113
(b) Bukan Perumahan	43,155	65,711
Pembinaan	39,908	32,241
Kredit penggunaan	34,870	17,413
Perkilangan	29,723	49,349
Harta tanah	11,487	26,996
Perdagangan am	8,881	18,326
Pembelian sekuriti	5,858	20,794
Pengangkutan, pergudangan dan komunikasi	3,771	2,072
Pertanian	469	583
Kewangan, insurans dan perkhidmatan perniagaan	447	177
Elektrik, gas dan air	186	188
Perlombongan dan kuari	-	80
Lain-lain	829	3,434
	<b>531,434</b>	<b>574,873</b>

Pergerakan dalam peruntukan pembiayaan hutang lapuk dan ragu adalah seperti berikut:

	Kumpulan	
	2006 RM'000	2005 RM'000
<b>Peruntukan am</b>		
Baki pada awal tahun	121,150	101,043
Peruntukan dalam tahun	11,508	20,107
Baki pada akhir tahun	<b>132,658</b>	<b>121,150</b>
% jumlah pembiayaan, pendahuluan dan lain-lain pinjaman tolak peruntukan tertentu	<b>1.50%</b>	1.50%
<b>Peruntukan tertentu</b>		
Baki pada awal tahun	221,416	91,255
Peruntukan dalam tahun	239,322	270,782
Masuk kira semula peruntukan dibayar balik	(86,685)	(68,403)
Jumlah bersih dicaj ke penyata pendapatan	152,637	202,379
Reklasifikasi	-	29
Jumlah pindahan ke kerugian kemerosotan sekuriti terkumpul	(2,076)	-
Jumlah dihapuskan/Pelarasannya kepada akaun aset tertunda	(198,796)	(72,247)
Baki pada akhir tahun	<b>173,181</b>	<b>221,416</b>

## Nota-Nota Penyata Kewangan (samb.)

Bagi Tahun Berakhir 31 Mac 2006

### (viii) HARTA DAN KELENGKAPAN

Kumpulan	Pembaikan pegangan pajak RM'000	Peralatan komputer dan perisian RM'000	Kelengkapan pejabat, perabot dan perkakas RM'000	Jumlah RM'000
<b>KOS</b>				
Baki pada awal tahun	453	267	394	1,114
Tambahan	-	7	-	7
Pindahan	-	-	(9)	(9)
Baki pada akhir tahun	453	274	385	1,112
<b>SUSUTNILAI TERKUMPUL</b>				
Baki pada awal tahun	452	232	374	1,058
Tambahan	1	6	9	16
Baki pada akhir tahun	453	238	383	1,074
<b>NILAI BUKU BERSIH</b>				
Pada 31 Mac 2006	-	36	2	38
Pada 31 Mac 2005	1	35	20	56
Caj susutnilai bagi tahun berakhir 31 Mac 2005	37	12	16	65

### (ix) DEPOSIT DARIPADA PELANGGAN

	Kumpulan	
	2006 RM'000	2005 RM'000
Dana Mudarabah		
Deposit pelaburan khas	247,537	311,881
Deposit pelaburan am	3,405,198	2,729,158
Dana Bukan Mudarabah		
Deposit semasa	200,789	103,869
Deposit simpanan	508,347	395,691
Sijil Hutang Islam Boleh Niaga	99,887	38,850
	<b>4,461,758</b>	<b>3,579,449</b>
Struktur kematangan deposit daripada pelanggan adalah seperti berikut:		
Matang dalam tempoh enam bulan	4,063,532	3,298,011
Enam bulan hingga setahun	341,892	165,852
Satu hingga tiga tahun	48,633	108,285
Tiga hingga lima tahun	7,701	7,301
	<b>4,461,758</b>	<b>3,579,449</b>

## Nota-Nota Penyata Kewangan (samb.)

Bagi Tahun Berakhir 31 Mac 2006

Deposit tersebut berpunca dari golongan pelanggan berikut:

	Kumpulan	
	2006 RM'000	2005 RM'000
Kerajaan dan badan berkanun	811,397	711,804
Perusahaan perniagaan	2,152,875	1,544,440
Individu	1,362,917	1,168,862
Lain-lain	134,569	154,343
	<b>4,461,758</b>	<b>3,579,449</b>

### (x) DEPOSIT DAN PENEMPATAN BANK DAN LAIN-LAIN INSTITUSI KEWANGAN

	Kumpulan	
	2006 RM'000	2005 RM'000
Dana Mudarabah		
Bank berlesen	9,601	99,614
Lain-lain institusi kewangan	1,278,650	1,285,183
Dana Bukan Mudarabah		
Bank berlesen	539,018	1,293,660
Syarikat kewangan berlesen	-	95,060
Bank saudagar berlesen	760,694	147,153
Lain-lain institusi kewangan	724,141	958,903
	<b>3,312,104</b>	<b>3,879,573</b>

### (xi) DANA DIUBAH

Ini merupakan pindahan dana daripada perniagaan perbankan bukan Islam kepada perniagaan perbankan Islam untuk tujuan pendanaan pada terma perdagangan.

### (xii) LAIN-LAIN TANGGUNGAN

	Kumpulan	
	2006 RM'000	2005 RM'000
Lain-lain pemiutang dan akruan	144,700	153,586
Pencukaian dan zakat belum bayar	16,377	39,431
Amaun terhutang kepada ibu pejabat	-	18,615
Deposit pajakan dan sewaan terdahulu	14,560	17,050
Rizab persamaan keuntungan	116,755	112,261
	<b>292,392</b>	<b>340,943</b>
Pergerakan rizab persamaan keuntungan adalah seperti berikut:		
Baki awal tahun	112,261	54,312
Peruntukan dalam tahun	9,459	62,540
Masuk kira semula	(4,965)	(4,591)
Pindahan daripada penyata pendapatan	4,494	57,949
Baki pada akhir tahun	<b>116,755</b>	<b>112,261</b>

## Nota-Nota Penyata Kewangan (samb.)

Bagi Tahun Berakhir 31 Mac 2006

### (xiii) DANA MODAL

	Kumpulan	
	2006 RM'000	2005 RM'000
Diagihkan:		
Baki pada awal tahun	610,542	610,542
Pertambahan	42,839	-
Pindahan ke perniagaan perbankan bukan Islam	(90,000)	-
Baki pada akhir tahun	563,381	610,542
Digunakan:		
Baki pada awal tahun	595,542	475,542
Pindahan ke perniagaan perbankan bukan Islam	(75,000)	-
Pertambahan dalam tahun	42,839	120,000
Baki pada akhir tahun	563,381	595,542

### (xiv) PENDAPATAN DARIPADA PELABURAN DANA PENDEPOSIT DAN LAIN-LAIN

	Kumpulan	
	2006 RM'000	2005 RM'000
Pendapatan dari pelaburan:		
(i) Deposit pelaburan am	326,005	321,297
(ii) Deposit pelaburan tertentu	3,733	7,757
(iii) Lain-lain deposit	359,369	270,405
	689,107	599,459
(i) Pendapatan dari pelaburan dalam deposit pelaburan am:		
Pendapatan pembiayaan dan hibah:		
Pembiayaan, pendahuluan dan lain-lain pinjaman	295,961	299,340
Sekuriti dipegang untuk jualan	6,725	3,365
Wang panggilan dan deposit dengan institusi kewangan	13,270	11,669
	315,956	314,374
Pendapatan tergantung	(5,757)	(2,454)
Pertambahan diskaun	4,490	5,149
	314,689	317,069
Keuntungan bersih daripada jualan sekuriti dipegang untuk jualan	365	150
Keuntungan dari penilaian semula sekuriti dipegang untuk jualan	1,380	264
	1,745	414
Pendapatan yuran dan komisen:		
Komisen	576	307
Lain-lain pendapatan yuran	8,995	3,507
	9,571	3,814
Jumlah	326,005	321,297

## Nota-Nota Penyata Kewangan (samb.)

Bagi Tahun Berakhir 31 Mac 2006

	Kumpulan	
	2006 RM'000	2005 RM'000
(ii) Pendapatan dari pelaburan dalam deposit pelaburan tertentu:		
Pendapatan pembiayaan dan hibah:		
Sekuriti sedia untuk dijual	845	-
Sekuriti dipegang hingga matang	2,845	-
Pembiayaan, pendahuluan dan lain-lain pinjaman	43	7,757
	<b>3,733</b>	<b>7,757</b>
(iii) Pendapatan daripada pelaburan lain-lain deposit:		
Pendapatan pembiayaan dan hibah:		
Pembiayaan, pendahuluan dan lain-lain pinjaman	332,955	248,717
Sekuriti dipegang untuk jualan	3,469	5,598
Sekuriti sedia untuk dijual	11	-
Sekuriti dipegang hingga matang	38	444
Wang panggilan dan deposit dengan institusi-institusi kewangan	9,164	5,291
	<b>345,637</b>	<b>260,050</b>
Pendapatan tertanggung	(6,611)	(11,163)
Pertambahan diskaun	6,167	11,645
	<b>345,193</b>	<b>260,532</b>
Keuntungan bersih daripada jualan sekuriti dipegang untuk jualan	441	231
Keuntungan dari penilaian semula sekuriti dipegang untuk jualan	944	483
	<b>1,385</b>	<b>714</b>
Pendapatan yuran dan komisen:		
Komisen	844	529
Lain-lain pendapatan yuran	11,947	8,630
	<b>12,791</b>	<b>9,159</b>
Jumlah	<b>359,369</b>	<b>270,405</b>
<b>(xv) PERUNTUKAN BAGI KERUGIAN PEMBIAYAAN</b>		
Peruntukan bagi pembiayaan hutang lapuk dan ragu:		
- peruntukan am	11,508	20,107
- peruntukan tertentu (bersih)	152,637	202,379
	<b>164,145</b>	<b>222,486</b>
Hutang lapuk dibayar balik	(2,259)	(12,988)
	<b>161,886</b>	<b>209,498</b>

## Nota-Nota Penyata Kewangan (samb.)

Bagi Tahun Berakhir 31 Mac 2006

### (xvi) PENDAPATAN HAK PENDEPOSIT

	Kumpulan	
	2006 RM'000	2005 RM'000
Deposit dari pelanggan		
- Dana Mudarabah	88,440	87,075
- Dana Bukan Mudarabah	16,544	9,890
Deposit dan penempatan bank dan lain-lain institusi kewangan		
- Dana Mudarabah	39,781	36,150
- Dana Bukan Mudarabah	115,929	104,109
Dana diubah	15,412	22,633
	<b>276,106</b>	<b>259,857</b>

### (xvii) PENDAPATAN DARIPADA DANA PERBANKAN ISLAM

Pendapatan pembiayaan dan hibah:		
Pembiayaan, pendahuluan dan lain-lain pinjaman	51,730	56,151
Sekuriti dipegang untuk jualan	2,612	1,012
Sekuriti sedia untuk dijual	36	-
Sekuriti dipegang hingga matang	119	-
Wang panggilan dan deposit dengan institusi-institusi kewangan	6,209	2,583
	<b>60,706</b>	<b>59,746</b>
Pendapatan tertanggung	(983)	(437)
Pertambahan diskaun	769	1,431
	<b>60,492</b>	<b>60,740</b>
Keuntungan bersih daripada jualan sekuriti dipegang untuk jualan	47,538	26,604
Keuntungan dari penilaian semula sekuriti dipegang untuk jualan	397	104
	<b>47,935</b>	<b>26,708</b>
Pendapatan yuran dan komisen:		
Komisen	3,039	3,200
Lain-lain pendapatan yuran	16,075	5,715
	<b>19,114</b>	<b>8,915</b>
Jumlah	<b>127,541</b>	<b>96,363</b>

### (xviii) LAIN-LAIN PERBELANJAAN OPERASI

Kos pejawatan	69,808	1,489
Kos perjabatan	33,500	98
Perbelanjaan pemasaran dan komunikasi	52,996	34,845
Perbelanjaan pentadbiran dan am	10,997	3,197
	<b>167,301</b>	<b>39,629</b>



## Nota-Nota Penyata Kewangan (samb.)

Bagi Tahun Berakhir 31 Mac 2006

### (xix) PENCUKAIAN

	Kumpulan	
	2006 RM'000	2005 RM'000
Anggaran cukai semasa akan dibayar	43,014	71,523
Pindahan daripada/(ke) aset cukai tertunda (Nota xx)	15,669	(35,281)
Jumlah	58,683	36,242

### (xx) ASET CUKAI TERTUNDA

Baki pada awal tahun	84,398	49,117
Pindahan (ke)/daripada aset cukai tertunda (Nota xix)	(15,669)	35,281
Baki pada akhir tahun	68,729	84,398

Pencukaian tertunda adalah berkaitan dengan perkara berikut:

Peruntukan am untuk kegiatan pembiayaan	37,144	33,923
Rizab persamaan keuntungan	32,691	31,433
Perbezaan sementara timbul daripada keuntungan penilaian semula sekuriti dipegang untuk jualan	(1,099)	(1,914)
Kerugian cukai tidak digunakan	-	18,059
Perbezaan sementara timbul daripada kemerosotan nilai sekuriti dipegang hingga matang	-	2,906
Perbezaan sementara antara susutnilai dan elaun cukai	(7)	(9)
	68,729	84,398

## Nota-Nota Penyata Kewangan (samb.)

Bagi Tahun Berakhir 31 Mac 2006

### (xxi) PENGLIBATAN DAN TANGGUNGAN LUAR JANGKA

Dalam urus niaga biasa, perniagaan perbankan Islam Kumpulan telah membuat beberapa penglibatan dan mengalami beberapa tanggungan luar jangka tertentu yang mempunyai rekursa perundangan ke atas pelanggannya. Tiada kerugian besar dijangka akibat daripada urus niaga tersebut. Penglibatan dan tanggungan luar jangka adalah tidak bercagar terhadap aset Kumpulan.

Pada 31 Mac 2006, penglibatan dan tanggungan luar jangka belum dijelaskan adalah seperti berikut:

Kumpulan	2006			2005		
	Amaun Utama RM'000	Amaun Kesamaan Kredit RM'000	Amaun Risiko Berwajaran RM'000	Amaun Utama RM'000	Amaun Kesamaan Kredit RM'000	Amaun Risiko Berwajaran RM'000
<b>Penglibatan</b>						
Penglibatan tidak boleh dimansuhkan untuk memberi pinjaman matang:						
Dalam tempoh setahun	883,667	-	-	810,084	-	-
Lebih dari setahun	30,055	15,028	15,028	36,959	18,479	18,479
Pengganti kredit terus	98,816	98,816	61,985	30,000	30,000	6,000
Perjanjian jual dan beli-balik	2,174,849	2,174,849	915,378	1,797,882	1,797,882	965,427
	<b>3,187,387</b>	<b>2,288,693</b>	<b>992,391</b>	<b>2,674,925</b>	<b>1,846,361</b>	<b>989,906</b>
<b>Tanggungan Luar Jangka</b>						
Kemudahan pusingan tata jamin Islam	485,000	242,500	218,100	294,000	147,000	126,600
Butiran tanggungan luar jangka berkaitan urus niaga tertentu	28,506	14,253	14,253	24,671	12,336	12,336
Pembiayaan dijual kepada Cagamas Berhad	2,205,827	2,205,827	2,205,807	928,658	928,658	927,011
Tanggungan luar jangka berkaitan perdagangan bubar sendiri jangka pendek	21,056	4,211	4,211	19,660	3,932	3,828
Jaminan Al-Kafalah	228,112	228,112	114,056	279,264	279,264	161,915
Lain-lain	6,225	-	-	44	-	-
	<b>2,974,726</b>	<b>2,694,903</b>	<b>2,556,427</b>	<b>1,546,297</b>	<b>1,371,190</b>	<b>1,231,690</b>
	<b>6,162,113</b>	<b>4,983,596</b>	<b>3,548,818</b>	<b>4,221,222</b>	<b>3,217,551</b>	<b>2,221,596</b>

## Nota-Nota Penyata Kewangan (samb.)

Bagi Tahun Berakhir 31 Mac 2006

### (xxii) KADAR HASIL/KADAR RISIKO KEUNTUNGAN

Jadual di bawah menunjukkan kadar efektif keuntungan pada tarikh kunci kira-kira dan tempoh di mana instrumen kewangan akan diletakkan harga semula atau matang, yang mana lebih awal.

Kumpulan 2006	Buku bukan perdagangan							Buku Perdagangan	Jumlah RM'000	Kadar keuntungan efektif %
	Sehingga 1 bulan RM'000	>1 - 3 bulan RM'000	>3 - 6 bulan RM'000	>6 - 12 bulan RM'000	1 - 5 tahun RM'000	Lebih daripada 5 tahun RM'000	Tidak sensitif terhadap kadar hasil/ keuntungan RM'000			
<b>ASET</b>										
Wang tunai dan dana jangka pendek	1,544,600	-	-	-	-	-	4,921	-	1,549,521	3.21
Deposit dan penempatan dengan bank dan lain-lain institusi kewangan	-	102,126	-	-	-	-	-	-	102,126	2.91
Sekuriti dipegang untuk jualan	-	-	-	-	-	-	-	798,073	798,073	3.63
Sekuriti sedia untuk dijual	-	-	18,576	-	-	-	254	-	18,830	5.64
Sekuriti dipegang hingga matang	-	55,247	-	-	-	-	924	-	56,171	6.21
Pembiayaan, pendahuluan dan lain-lain pinjaman										
- berbayar	352,240	158,755	100,530	89,131	1,166,650	4,412,558	-	-	6,279,864	7.58
- tidak berbayar *	-	-	-	-	-	-	225,595	-	225,595	-
Lain-lain baki tidak sensitif terhadap kadar keuntungan	-	-	-	-	-	-	376,657	-	376,657	-
<b>JUMLAH ASET</b>	<b>1,896,840</b>	<b>316,128</b>	<b>119,106</b>	<b>89,131</b>	<b>1,166,650</b>	<b>4,412,558</b>	<b>608,351</b>	<b>798,073</b>	<b>9,406,837</b>	
<b>TANGGUNGAN DAN DANA PERBANKAN ISLAM</b>										
Deposit daripada pelanggan	2,709,312	818,807	555,149	322,156	56,334	-	-	-	4,461,758	2.80
Deposit dan penempatan bank dan lain-lain institusi kewangan	950,789	690,211	531,454	132,893	1,006,757	-	-	-	3,312,104	3.21
Dana diubah	80,285	-	-	81	2,345	-	-	-	82,711	-
Penerimaan belum bayar	67,871	132,957	27,626	-	-	-	-	-	228,454	-
Lain-lain baki tidak sensitif terhadap kadar keuntungan	-	-	-	-	-	-	292,392	-	292,392	-
Jumlah Tanggungan	3,808,257	1,641,975	1,114,229	455,130	1,065,436	-	292,392	-	8,377,419	
Dana Perbankan Islam	-	-	-	-	-	-	1,029,418	-	1,029,418	
<b>JUMLAH TANGGUNGAN DAN DANA PERBANKAN ISLAM</b>	<b>3,808,257</b>	<b>1,641,975</b>	<b>1,114,229</b>	<b>455,130</b>	<b>1,065,436</b>	<b>-</b>	<b>1,321,810</b>	<b>-</b>	<b>9,406,837</b>	
Sela sensitiviti kadar hasil/ keuntungan dalam kunci kira-kira	(1,911,417)	(1,325,847)	(995,123)	(365,999)	101,214	4,412,558	(713,459)	798,073	-	
Sela sensitiviti kadar hasil/ keuntungan luar kunci kira-kira	(1,233,373)	(487,473)	(295,956)	(1,521)	1,661,213	357,110	-	-	-	
Jumlah sela sensitiviti kadar hasil/keuntungan	(3,144,790)	(1,813,320)	(1,291,079)	(367,520)	1,762,427	4,769,668	(713,459)	798,073	-	
<b>Sela sensitiviti kadar hasil/ keuntungan kumulatif</b>	<b>(3,144,790)</b>	<b>(4,958,110)</b>	<b>(6,249,189)</b>	<b>(6,616,709)</b>	<b>(4,854,282)</b>	<b>(84,614)</b>	<b>(798,073)</b>	<b>-</b>	<b>-</b>	

## Nota-Nota Penyata Kewangan (samb.)

Bagi Tahun Berakhir 31 Mac 2006

Kumpulan 2005	Buku bukan perdagangan						Lebih daripada 5 tahun RM'000	Tidak sensitif terhadap kadar hasil/ keuntungan Perdagangan RM'000	Buku Perdagangan RM'000	Jumlah RM'000	Kadar keuntungan efektif %
	Sehingga 1 bulan RM'000	>1 - 3 bulan RM'000	>3 - 6 bulan RM'000	>6 - 12 bulan RM'000	1 - 5 tahun RM'000						
<b>ASET</b>											
Wang tunai dan dana jangka pendek	916,453	-	-	-	-	-	5,912	-	922,365	2.73	
Deposit dan penempatan dengan bank dan lain-lain institusi kewangan	-	77,300	-	-	-	-	-	-	77,300	2.80	
Sekuriti dipegang untuk jualan	-	-	-	-	-	-	-	684,069	684,069	3.82	
Pembiayaan, pendahuluan dan lain-lain pinjaman											
- berbayar	435,449	766,240	399,436	779,153	3,739,313	674,908	-	-	6,794,499	7.97	
- tidak berbayar *	-	-	-	-	-	-	232,307	-	232,307	-	
Lain-lain baki tidak sensitif terhadap kadar keuntungan	-	-	-	-	-	-	345,885	-	345,885	-	
<b>JUMLAH ASET</b>	<b>1,351,902</b>	<b>843,540</b>	<b>399,436</b>	<b>779,153</b>	<b>3,739,313</b>	<b>674,908</b>	<b>584,104</b>	<b>684,069</b>	<b>9,056,425</b>		
<b>TANGGUNGAN DAN DANA PERBANKAN ISLAM</b>											
Deposit daripada pelanggan	1,871,225	950,306	363,075	165,852	125,123	-	103,868	-	3,579,449	2.81	
Deposit dan penempatan bank dan lain-lain institusi kewangan	940,990	1,457,278	344,863	576,851	548,411	-	11,180	-	3,879,573	3.18	
Dana diubah	5,704	152,741	5,370	1,073	-	-	136,789	-	301,677	3.24	
Penerimaan belum bayar	6,813	15,013	21,628	-	-	-	-	-	43,454	-	
Lain-lain baki tidak sensitif terhadap kadar keuntungan	-	-	-	-	-	-	340,943	-	340,943	-	
Jumlah Tanggungan	2,824,732	2,575,338	734,936	743,776	673,534	-	592,780	-	8,145,096		
Dana Perbankan Islam	-	-	-	-	-	-	911,329	-	911,329		
<b>JUMLAH TANGGUNGAN DAN DANA PERBANKAN ISLAM</b>	<b>2,824,732</b>	<b>2,575,338</b>	<b>734,936</b>	<b>743,776</b>	<b>673,534</b>	<b>-</b>	<b>1,504,109</b>	<b>-</b>	<b>9,056,425</b>		
Sela sensitiviti kadar hasil/keuntungan dalam kunci kira-kira	(1,472,830)	(1,731,798)	(335,500)	35,377	3,065,779	674,908	(920,005)	684,069	-		
Sela sensitiviti kadar hasil/keuntungan luar kunci kira-kira	(696,772)	(764,617)	(240,651)	410,362	1,048,074	243,604	-	-	-		
Jumlah sela sensitiviti kadar hasil/keuntungan	(2,169,602)	(2,496,415)	(576,151)	445,739	4,113,853	918,512	(920,005)	684,069	-		
<b>Sela sensitiviti kadar hasil/keuntungan kumulatif</b>	<b>(2,169,602)</b>	<b>(4,666,017)</b>	<b>(5,242,168)</b>	<b>(4,796,429)</b>	<b>(682,576)</b>	<b>235,936</b>	<b>(684,069)</b>	<b>-</b>	<b>-</b>		

\* Diperolehi selepas ditolak peruntukan am dan peruntukan tertentu daripada pinjaman tidak berbayar kasar yang belum dijelaskan.

## Nota-Nota Penyata Kewangan (samb.)

Bagi Tahun Berakhir 31 Mac 2006

### (xxiii) NILAI SAKSAMA INSTRUMEN KEWANGAN PERNIAGAAN PERBANKAN ISLAM

Anggaran nilai saksama instrumen kewangan Kumpulan Perniagaan Perbankan Islam adalah seperti berikut:

Kumpulan	2006		2005	
	Nilai Buku RM'000	Nilai Saksama RM'000	Nilai Buku RM'000	Nilai Saksama RM'000
<b>Aset Kewangan</b>				
Wang tunai dan dana jangka pendek	1,549,521	1,549,521	922,365	922,365
Deposit dan penempatan dengan bank dan institusi-institusi kewangan lain	102,126	102,126	77,300	77,300
Sekuriti dipegang untuk jualan	798,073	798,073	684,069	684,069
Sekuriti sedia untuk dijual	18,830	18,830	-	-
Sekuriti dipegang hingga matang	56,171	56,077	-	-
Pembiayaan, pendahuluan dan lain-lain pinjaman*	6,638,117	6,825,547	7,147,956	7,458,367
Lain-lain aset kewangan	18,040	18,040	15,750	15,750
	<b>9,180,878</b>	<b>9,368,214</b>	<b>8,847,440</b>	<b>9,157,851</b>
<b>Aset-aset bukan kewangan</b>	<b>225,959</b>		<b>208,985</b>	
<b>JUMLAH ASET</b>	<b>9,406,837</b>		<b>9,056,425</b>	
<b>Tanggungans Kewangan</b>				
Deposit daripada pelanggan	4,461,758	4,470,480	3,579,449	3,589,364
Deposit dan penempatan bank dan lain-lain institusi-institusi kewangan	3,312,104	3,303,308	3,879,573	3,885,932
Dana diubah	82,711	82,711	301,677	301,677
Penerimaan belum bayar	228,454	228,454	43,454	43,454
Lain-lain tanggungan kewangan	159,260	159,260	189,251	189,251
	<b>8,244,287</b>	<b>8,244,214</b>	<b>7,993,404</b>	<b>8,009,678</b>
<b>Tanggungans-tanggungans bukan kewangan</b>				
Lain-lain tanggungan bukan kewangan	133,132		151,692	
Dana Perbankan Islam	1,029,418		911,329	
	<b>1,162,550</b>		<b>1,063,021</b>	
<b>JUMLAH TANGGUNGAN DAN DANA PERBANKAN ISLAM</b>	<b>9,406,837</b>		<b>9,056,425</b>	

\* Peruntukan am Kumpulan berjumlah RM132,658,000 (RM121,150,000 pada 31 Mac 2005) termasuk dalam aset-aset bukan kewangan.

## Nota-Nota Penyata Kewangan (samb.)

Bagi Tahun Berakhir 31 Mac 2006

### (xxiv) PENDAPATAN DARIPADA PERNIAGAAN PERBANKAN ISLAM

Bagi penyatuan dengan operasi konvensional, pendapatan daripada Perniagaan Perbankan Islam terdiri daripada perkara-perkara berikut:

	Kumpulan	
	2006 RM'000	2005 RM'000
Pendapatan daripada pelaburan dana pendeposit dan lain-lain	689,107	599,459
Tolak: Pendapatan hak pendeposit	(276,106)	(259,857)
Pendapatan Kumpulan	413,001	339,602
Pendapatan daripada Dana Perbankan Islam	127,541	96,363
	<b>540,542</b>	<b>435,965</b>

### (xxv) NISBAH KECUKUPAN MODAL

(i) Buat masa ini, Kumpulan tidak dikehendaki untuk mengira nisbah kecukupan modal bagi institusi kewangan. Walau bagaimanapun, jika Kumpulan diarahkan mematuhi nisbah tersebut, nisbah kecukupan modal bagi Perniagaan Perbankan Islam Kumpulan adalah seperti berikut:

	2006 RM'000	2005 RM'000
Modal tahap 1		
Dana Perbankan Islam	563,381	595,542
Rizab pertukaran mata wang asing	(9)	-
Keuntungan tidak diagihkan pada akhir tahun	465,965	315,246
Jumlah Modal tahap 1	1,029,337	910,788
Tolak: Aset cukai tertunda – bersih	(68,729)	(84,509)
	<b>960,608</b>	<b>826,279</b>
Modal tahap 2		
Peruntukan am untuk pembiayaan hutang lapuk dan ragu	132,658	121,150
Dasar modal	1,093,266	947,429
Nisbah modal:		
Nisbah modal intisari	9.41%	8.73%
Nisbah modal berwajaran risiko	10.71%	10.01%

(ii) Huraian aset risiko berwajaran kasar dalam pelbagai kategori risiko berwajaran adalah:

	2006		2005	
	Prinsipal RM'000	Risiko Berwajaran RM'000	Prinsipal RM'000	Risiko Berwajaran RM'000
0%	1,695,878	-	1,416,097	-
10%	1,623	162	54,433	5,443
20%	716,794	143,359	1,467,968	293,594
50%	544,574	272,287	573,396	286,698
100%	8,733,532	8,733,532	8,877,003	8,877,003
	<b>11,692,401</b>	<b>9,149,340</b>	<b>12,388,897</b>	<b>9,462,738</b>
Tambah: Jumlah bersamaan dengan risiko pasaran		1,054,588		
		<b>10,203,928</b>		

Nisbah kecukupan modal Kumpulan pada 31 Mac 2005 tidak dinyatakan semula bagi pelarasan tahun lepas seperti yang dinyatakan dalam Nota xxvi dibawah.

## Nota-Nota Penyata Kewangan (samb.)

Bagi Tahun Berakhir 31 Mac 2006

### (xxvi) PELARASAN TAHUN LEPAS

Pelarasan tahun lepas berkaitan dengan pertukaran polisi perakaunan Pelarasan GP8/BNM seperti yang dinyatakan dalam Nota 54 penyata kewangan.

Persembahan dan klasifikasi butiran dalam penyata kewangan tahun semasa adalah sejajar dengan tempoh kewangan lepas kecuali angka-angka berikut yang telah dinyatakan semula kesan daripada penyerapan Pelarasan BNM/GP8, seperti berikut:

	Dinyatakan sebelum ini RM'000	Kesan perubahan RM'000	Dinyatakan semula RM'000
<b>Kunci Kira-kira</b>			
<b>Pada 31 Mac 2005</b>			
Sekuriti perniagaan	178,506	(178,506)	-
Sekuriti pelaburan	504,811	(504,811)	-
Sekuriti dipegang untuk jualan	-	684,069	684,069
Aset cukai tertunda	84,509	(111)	84,398
Lain-lain tanggungan	340,843	100	340,943
Keuntungan tidak diagihkan	315,246	541	315,787
<b>Penyata Pendapatan</b>			
<b>Tahun kewangan berakhir 31 Mac 2005</b>			
Pendapatan daripada pelaburan dana pendeposit dan lain-lain	597,810	1,649	599,459
Masuk kira semula peruntukan rosot nilai pelaburan	738	(738)	-
Masuk kira semula kemerosotan nilai sekuriti dipegang hingga matang	-	113	113
Pendapatan hak pendeposit	(259,052)	(805)	(259,857)
Pendapatan daripada Dana Perbankan Islam	96,247	116	96,363
Pencukaian	(36,148)	(94)	(36,242)
Keuntungan selepas pencukaian	92,519	241	92,760

## 56. MATA WANG

Semua amaun adalah dalam Ringgit Malaysia.

# Senarai Harta Tanah

Pada 31 Mac 2006

Lokasi	Keterangan	Usia Harta Tanah	Tempoh Milikan	Nilai Buku Bersih (RM)	Keluasan Kawasan (KPS)	Tarikh Perolehan
Harta tanah yang dimiliki oleh syarikat-syarikat subsidiari adalah seperti berikut:						
<b>Perlis Indera Kayangan</b>						
13, Jalan Jubli Perak 01000 Kangar Perlis Indera Kayangan	Satu unit rumah kedai dua tingkat untuk pejabat cawangan	22 tahun	Milik bebas	117,145	2,800	4 Nov 1991
<b>Perak Darul Ridzuan</b>						
5, Main Road 32300 Pulau Pangkor Perak Darul Ridzuan	Satu unit rumah kedai dua tingkat untuk pejabat cawangan	33 tahun	Milik bebas	55,332	2,720	31 Dis 1990
27, Jalan Trump Kuala Sepetang 34650 Taiping Perak Darul Ridzuan	Satu unit rumah kedai dua tingkat untuk pejabat cawangan	23 tahun	Milik bebas	44,801	2,702	4 Nov 1991
23 & 24, Jalan Raja Omar 32000 Sitiawan Perak Darul Ridzuan	Dua unit rumah kedai tiga tingkat untuk pejabat cawangan	24 tahun	Milik bebas	257,989	7,040	1 Nov 1991
107, Jalan Tokong Datoh 33300 Grik Perak Darul Ridzuan	Satu unit rumah kedai dua tingkat untuk pejabat cawangan	21 tahun	Pegangan pajak Tempoh: 99 tahun Tarikh tamat: 30 Okt 2084	181,055	5,695	29 Dis 1990
2 & 4, Jalan Temenggong Pusat Bandar 34200 Parit Buntar Perak Darul Ridzuan	Dua unit rumah kedai dua tingkat untuk pejabat cawangan	17 tahun	Pegangan pajak Tempoh: 99 tahun Tarikh tamat: Okt 2088	296,188	6,722	23 Dis 1993
<b>Pulau Pinang</b>						
1 & 3, Lorong Murni 6 Taman Desa Murni, Sungai Dua 13800 Butterworth Pulau Pinang	Dua unit rumah kedai dua tingkat untuk pejabat cawangan	14 tahun	Milik bebas	594,718	7,200	28 Nov 1996
35 & 36 - Fasa 1 Prai Business Point Prai Perdana 12000 Seberang Prai Pulau Pinang	Dua unit rumah kedai tiga tingkat kosong	6 tahun	Milik bebas	1,537,669	10,307	28 Nov 1998
1311, Jalan Besar 14200 Sungai Bakap Province Wellesley Pulau Pinang	Satu unit rumah kedai dua tingkat untuk pejabat cawangan	16 tahun	Milik bebas	205,462	3,894	7 Dis 1992
4194, Jalan Bagan Luar 12000 Butterworth Pulau Pinang	Dua unit rumah kedai dua tingkat untuk pejabat cawangan	21 tahun	Milik bebas	234,930	7,200	16 Sep 1992



# Senarai Harta Tanah

Pada 31 Mac 2006 (sambungan)

Lokasi	Keterangan	Usia Harta Tanah	Tempoh Milikan	Nilai Buku Bersih (RM)	Keluasan Kawasan (KPS)	Tarikh Perolehan
<b>Wilayah Persekutuan – Kuala Lumpur</b>						
Menara AmBank 8, Jalan Yap Kwan Seng 50450 Kuala Lumpur	Bangunan pejabat 46 tingkat untuk operasi dan disewa	8 tahun	Milik bebas	193,133,896	927,070	13 Mac 1990
Wisma AmBank 113, Jalan Pudu 55100 Kuala Lumpur	Satu unit bangunan pejabat 12 tingkat untuk operasi dan pejabat cawangan	20 tahun	Milik bebas	15,806,001	55,700	4 Nov 1991
Warisan MBf Jalan Tun H. S. Lee 50050 Kuala Lumpur	Empat tingkat rumah kedai sebelum zaman perang digunakan untuk pejabat cawangan	63 tahun	Milik bebas	4,864,851	16,114	24 Apr 1991
2 & 4, Jalan 12/5 Taman Melati, Setapak 53100 Kuala Lumpur	Dua unit rumah kedai dua tingkat untuk menyimpan barang	15 tahun	Milik bebas	355,753	5,600	17 Julai 1992
2 & 4, Jalan 23/70A Desa Sri Hartamas 55048 Kuala Lumpur	Dua unit rumah kedai empat tingkat untuk disewa	7 tahun	Milik bebas	3,298,070	13,504	23 Apr 1998
85, 87, 89, 107, 109 & 111 Jalan 3/93, Taman Miharja 55200 Kuala Lumpur	Enam unit rumah kedai tiga tingkat untuk disewa	16 tahun	Pegangan pajak Tempoh: 99 tahun Tarikh tamat: 11 Ogos 2086	2,686,054	30,528	9 Mac 1992
45, Jalan 45/26 Taman Sri Rampai, Setapak 53300 Kuala Lumpur	Satu unit rumah kedai tiga tingkat untuk menyimpan barang	20 tahun	Milik bebas	195,325	1,399	20 Feb 1991
Tingkat 8 & 9 Bangunan AMDB 1, Jalan Lumut 50400 Kuala Lumpur	Dua tingkat ruang pejabat untuk operasi	13 tahun	Milik bebas	7,542,439	25,488	18 Mei 1994
<b>Wilayah Persekutuan – Labuan</b>						
A (03-6) & E (03-1) Kerupang II 87000 Wilayah Persekutuan Labuan	Dua unit pangsapuri tiga bilik untuk kediaman	11 tahun	Pegangan pajak Tempoh: 99 tahun Tarikh tamat: 25 Apr 2058	379,781	1,016	30 Jun 1996
Alpha Park Tower Condo Labuan, Tingkat 10 Financial Park Complex 87000 Wilayah Persekutuan Labuan	Kondominium untuk kediaman	10 tahun	Pegangan pajak Tempoh: 99 tahun Tarikh tamat: 31 Dis 2090	451,536	1,679	1 Julai 1996

# Senarai Harta Tanah

Pada 31 Mac 2006 (sambungan)

Lokasi	Keterangan	Usia Harta Tanah	Tempoh Milikan	Nilai Buku Bersih (RM)	Keluasan Kawasan (KPS)	Tarikh Perolehan
<b>Selangor Darul Ehsan</b>						
11, Jalan Taman Off Jalan Melayu, 41300 Klang Selangor Darul Ehsan	Satu unit rumah kedai empat tingkat di bawah usahasama untuk disewa	21 tahun	Pegangan pajak Tempoh: 20 tahun Tarikh tamat: Julai 2006	22,313	6,200	4 Nov 1991
7 & 9, Jalan Perusahaan 2 Off Jalan Kolej 43300 Seri Kembangan Selangor Darul Ehsan	Dua unit kompleks komersil dua tingkat untuk pejabat cawangan	20 tahun	Pegangan pajak Tempoh: 40 tahun Tarikh tamat: Mei 2017	511,869	8,000	25 Nov 1995
Damansara Fairway 3 6C, Persiaran Tropicana Tropicana Golf & Country Resort 47410 Petaling Jaya Selangor Darul Ehsan	Satu unit bangunan pejabat 13 tingkat	15 tahun	Pegangan pajak Tempoh: 99 tahun Tarikh tamat: 25 Okt 2090	18,108,415	76,120	13 Okt 2000
<b>Pahang Darul Makmur</b>						
Lot 4, Sek 1, Pekan Mengkuang Mukim Triang Daerah Temerloh Pahang Darul Makmur	Sekeping tanah kosong	T/B	Milik bebas	61,000	410,009	4 Nov 1991
533, Tanah Rata 39000 Cameron Highlands Pahang Darul Makmur	Satu unit pangsapuri	22 tahun	Pegangan pajak Tempoh: 85 tahun Tarikh tamat: Ogos 2067	160,426	980	30 Nov 1985
<b>Melaka</b>						
Lot 43 & 44, Sek 7 Jalan Hang Tuah Kawasan Bandar XXI Melaka Tengah, Melaka	Dua keping tanah kosong untuk disewa	15 tahun	Milik bebas	3,492,416	26,789	4 Nov 1991
<b>Negeri Sembilan Darul Khusus</b>						
226, Jalan Pantai 71000 Port Dickson Negeri Sembilan Darul Khusus	Satu unit rumah kedai empat tingkat yang terbiar	22 tahun	Milik bebas	141,067	5,200	4 Nov 1991
22 & 23, Jalan Dato' Lee Fong Yee 70000 Seremban Negeri Sembilan Darul Khusus	Dua unit rumah kedai empat tingkat untuk pejabat cawangan	21 tahun	Milik bebas	1,124,716	22,000	15 Mac 1990
Lot 4261 GM395 Mukim Jimah Port Dickson Negeri Sembilan Darul Khusus	Satu unit rumah kedai dua tingkat	9 tahun	Milik bebas	31,069	1,765	25 Apr 1997

# Senarai Harta Tanah

Pada 31 Mac 2006 (sambungan)

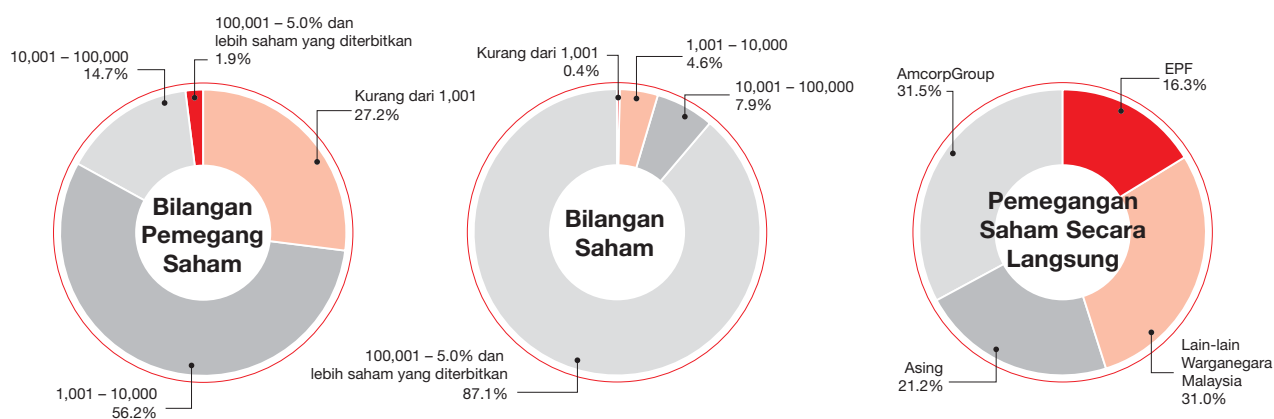
Lokasi	Keterangan	Usia Harta Tanah	Tempoh Milikan	Nilai Buku Bersih (RM)	Keluasan Kawasan (KPS)	Tarikh Perolehan
<b>Johor Darul Takzim</b>						
S142, Bt 22, Jalan Mersing Kampung Baru Kahang 86700 Kahang Johor Darul Takzim	Satu unit rumah kedai dua tingkat untuk pejabat cawangan	23 tahun	Milik bebas	74,390	2,300	4 Nov 1991
33 & 35, Jalan Permatang 12 Taman Desa Jaya 81100 Johor Bahru Johor Darul Takzim	Dua unit rumah kedai dua tingkat untuk menyimpan barang	16 tahun	Milik bebas	408,502	5,800	8 Julai 1990
31-7, Jalan Raya Kulai Besar 81000 Kulai Johor Darul Takzim	Satu unit rumah kedai untuk pejabat cawangan	18 tahun	Milik bebas	401,095	6,930	19 Mei 1992
14 & 15, Jalan Abdullah 85000 Segamat Johor Darul Takzim	Dua unit rumah kedai empat tingkat untuk pejabat cawangan	66 tahun	Milik bebas	386,758	5,832	12 Jun 1985
100, Jalan Besar 83700 Yong Peng Johor Darul Takzim	Satu unit rumah kedai untuk pejabat cawangan	68 tahun	Milik bebas	227,576	3,120	12 Jun 1985
PTD No.3700, 3702, 3887, 4338 dan 4339 H.S.(D) 9062, 9064, 9249, 9695 dan 9696 Mukim Paloh, Daerah Kluang Johor Darul Takzim	Lima keping tanah banglo	T/B	Milik bebas	227,848	28,418	29 Dis 1999
PT 4758, 4759, 4760, 4761, 4762, 4763, 4764 dan 4765 H.S.(D) 10114, 10115, 10116 10117, 10118, 10119, 10120 dan 10121 Mukim Paloh, Daerah Kluang Johor Darul Takzim	Lapan keping tanah berkembar	T/B	Milik bebas	239,616	29,952	29 Dis 1999
<b>Kelantan Darul Naim</b>						
707, Jalan Masjid Lama 17000 Pasir Mas Kelantan Darul Naim	Satu unit rumah kedai dua tingkat untuk pejabat cawangan	28 tahun	Pegangan pajak Tempoh: 66 tahun Tarikh tamat: Jan 2061	335,159	3,024	25 Jun 1993
<b>Terengganu Darul Iman</b>						
50, Jalan Lim Teck Wan 23000 Dungun Terengganu Darul Iman	Satu unit rumah kedai dua tingkat untuk pejabat cawangan	23 tahun	Milik bebas	162,804	3,600	4 Nov 1991
<b>Sabah and Sarawak</b>						
257, Jalan Haji Taha 93400 Kuching Sarawak	Bangunan pejabat tujuh tingkat untuk pejabat cawangan dan disewa	7 tahun	Pegangan pajak Tempoh: 855 tahun Tarikh tamat: Julai 2792	14,375,384	51,906	31 Dis 1994

# Struktur Pemegangan Saham dan Waran

Pada 26 Jun 2006

## Analisis Pemegangan Saham

Modal Saham Dibenarkan : RM5,000,000,000  
 Modal Saham Berbayar : RM2,130,538,695  
 Jenis Saham : Saham biasa bernilai RM1.00 setiap satu  
 Hak Mengundi : 1 undi bagi setiap pemegang saham dengan cara mengangkat tangan  
 1 undi bagi setiap saham biasa dengan cara pol



	Bilangan Pemegang Saham	% Pemegang Saham	Bilangan Saham	% Saham
<b>Saiz Pemegangan Saham</b>				
Kurang dari 100	1,070	2.59	43,594	0.00
100 – 1,000	10,173	24.63	8,188,608	0.38
1,001 – 10,000	23,218	56.22	97,363,557	4.57
10,001 – 100,000	6,076	14.71	167,420,062	7.86
100,001 – kurang dari 5% saham yang diterbitkan	760	1.84	1,067,513,919	50.11
5.0% dan lebih saham yang diterbitkan	3	0.01	790,008,955	37.08
<b>Jumlah</b>	<b>41,300</b>	<b>100.00</b>	<b>2,130,538,695</b>	<b>100.00</b>
<b>Lokasi Para Pemegang Saham</b>				
Malaysia	39,555	95.77	1,678,473,551	78.79
Singapura	500	1.21	8,855,531	0.42
Hong Kong	11	0.02	969,124	0.04
Australia	42	0.10	613,974	0.03
Jepun	3	0.01	22,000	0.00
Amerika Syarikat	15	0.04	242,658	0.01
Lain-lain Negara	1,174	2.85	441,361,857	20.71
<b>Jumlah</b>	<b>41,300</b>	<b>100.00</b>	<b>2,130,538,695</b>	<b>100.00</b>
<b>Jenis Para Pemegang Saham (Warganegara)</b>				
Warganegara Malaysia				
– Perseorangan	34,167	82.73	234,462,699	11.00
– Syarikat-syarikat nomini	4,774	11.56	899,526,573	42.22
– Lain-lain syarikat	614	1.48	544,484,279	25.57
Warganegara Singapura	500	1.21	8,855,531	0.42
Warganegara Hong Kong	11	0.02	969,124	0.04
Warganegara Australia	42	0.10	613,974	0.03
Warganegara Jepun	3	0.01	22,000	0.00
Warganegara Amerika	15	0.04	242,658	0.01
Lain-lain warganegara	1,174	2.85	441,361,857	20.71
<b>Jumlah</b>	<b>41,300</b>	<b>100.00</b>	<b>2,130,538,695</b>	<b>100.00</b>

# Struktur Pemegangan Saham dan Waran

Pada 26 Jun 2006 (sambungan)

## 30 Pemegang Saham Terbesar

	Bilangan Saham	%
1. UOBM Nominees (Tempatan) Sdn Bhd – AmcorpGroup Berhad	389,126,825	18.27
2. Employees Provident Fund Board	265,276,534	12.45
3. AmcorpGroup Berhad	135,605,596	6.37
4. Bumiputra-Commerce Nominees (Tempatan) Sdn Bhd – AmcorpGroup Berhad	77,095,000	3.62
5. UOBM Nominees (Tempatan) Sdn Bhd – AmcorpGroup Berhad	65,000,000	3.05
6. Regal Genius Sdn Bhd	29,490,000	1.38
7. Valuecap Sdn Bhd	27,134,900	1.27
8. Malaysia Nominees (Tempatan) Sdn Bhd – Great Eastern Life Assurance (Malaysia) Berhad	26,174,900	1.23
9. Cartaban Nominees (Asing) Sdn Bhd – Government of Singapore Investment Corporation Pte Ltd for Government of Singapore	24,431,799	1.15
10. Cartaban Nominees (Tempatan) Sdn Bhd – Amanah SSCM Nominees (Tempatan) Sdn Bhd for Employees Provident Fund Board	23,886,480	1.12
11. HSBC Nominees (Asing) Sdn Bhd – Exempt An for JPMorgan Chase Bank, National Association (U.A.E.)	22,423,405	1.05
12. HSBC Nominees (Asing) Sdn Bhd – Exempt An for Morgan Stanley & Co. Incorporated	19,201,775	0.90
13. Citigroup Nominees (Asing) Sdn Bhd – Exempt An for American International Assurance Company Limited	18,969,334	0.89
14. HSBC Nominees (Asing) Sdn Bhd – HSBC-FS for Target Asia Fund Limited	15,065,100	0.71
15. Amanah Raya Nominees (Tempatan) Sdn Bhd – Skim Amanah Saham Bumiputera	14,250,000	0.67
16. Citigroup Nominees (Asing) Sdn Bhd – CBNY for DFA Emerging Markets Fund	14,093,744	0.66
17. Citigroup Nominees (Tempatan) Sdn Bhd – CMS Dresdner Asset Management Sdn Bhd for Employees Provident Fund	14,000,000	0.66
18. Pertubuhan Keselamatan Sosial	13,199,940	0.62
19. Citigroup Nominees (Asing) Sdn Bhd – Chase Manhattan Trustees Limited for Pacific Trust	13,083,900	0.61

## Struktur Pemegangan Saham dan Waran

Pada 26 Jun 2006 (sambungan)

### 30 Pemegang Saham Terbesar

	Bilangan Saham	%
20. Citigroup Nominees (Tempatan) Sdn Bhd – ING Insurance Berhad	13,060,273	0.61
21. Cartaban Nominees (Asing) Sdn Bhd – Government of Singapore Investment Corporation Pte Ltd for Monetary Authority of Singapore	12,499,500	0.59
22. Cartaban Nominees (Asing) Sdn Bhd – Investors Bank and Trust Company for Ishares, Inc	12,390,000	0.58
23. HSBC Nominees (Asing) Sdn Bhd – Exempt An for JPMorgan Chase Bank, National Association (Saudi Arabia)	10,994,700	0.52
24. Amanah Raya Nominees (Tempatan) Sdn Bhd – Amanah Saham Malaysia	10,437,120	0.49
25. Amanah Raya Nominees (Tempatan) Sdn Bhd – Sekim Amanah Saham Nasional	10,110,500	0.47
26. RHB Nominees (Tempatan) Sdn Bhd – RHB Asset Management Sdn Bhd for Kumpulan Wang Simpanan Pekerja	9,767,980	0.46
27. HSBC Nominees (Asing) Sdn Bhd – Pictet and CIE for Pictet Asia Growth Fund FCP	9,573,400	0.45
28. SBB Nominees (Tempatan) Sdn Bhd – Employees Provident Fund Board	9,360,500	0.44
29. HSBC Nominees (Asing) Sdn Bhd – TNTC for Government of Singapore Investment Corporation Pte Ltd	8,962,000	0.42
30. HLG Nominee (Tempatan) Sdn Bhd – PB Trustee Services Berhad for HLG Growth Fund	8,531,860	0.40
<b>Jumlah</b>	<b>1,323,197,065</b>	<b>62.11</b>

### Para Pemegang Saham Utama Mengikut Buku Daftar Para Pemegang Saham Utama

	Bilangan Saham			
	Keputusan Secara Langsung	%	Dianggap Mempunyai Keputusan	%
Tan Sri Dato' Azman Hashim	–	–	701,181,468 <sup>(1)</sup>	32.91
Slan Sdn Bhd	–	–	701,181,468 <sup>(1)</sup>	32.91
Ginagini Sdn Bhd	–	–	701,181,468 <sup>(1)</sup>	32.91
AmcorpGroup Berhad	671,252,421	31.51	29,929,047 <sup>(2)</sup>	1.40
Employees Provident Fund Board	347,119,014	16.29	–	–

#### Nota-nota:

<sup>(1)</sup> Dianggap mempunyai kepentingan melalui AmcorpGroup Berhad, Regal Genius Sdn Bhd dan AMDB Equipment Trading Sdn Bhd.

<sup>(2)</sup> Dianggap mempunyai kepentingan melalui Regal Genius Sdn Bhd dan AMDB Equipment Trading Sdn Bhd.

# Struktur Pemegangan Saham dan Waran

Pada 26 Jun 2006 (sambungan)

## Analisis Pemegangan Waran 1997/2007

Bilangan Waran dalam Terbitan	:	143,534,078
Harga Pelaksanaan Waran	:	RM6.51
Tempoh Pelaksanaan Waran	:	14 Mei 1998 – 13 Mei 2007 (Hanya dalam bulan Januari, April, Julai dan Oktober)
Hak Pelaksanaan	:	Setiap waran memberikan hak kepada pemegangnya untuk melanggan satu saham biasa baru bernilai RM1.00 setiap satu dalam Syarikat.
Hak Mengundi di mesyuarat Pemegang Waran	:	1 undi bagi setiap pemegang waran dengan cara mengangkat tangan 1 undi bagi setiap waran dengan cara pol

	Bilangan Pemegang Waran	% Pemegang Waran	Bilangan Waran	% Waran
<b>Saiz Pemegangan Waran</b>				
Kurang dari 100	1,243	16.90	81,681	0.06
100 – 1,000	956	12.99	523,615	0.36
1,001 – 10,000	3,232	43.93	15,891,912	11.07
10,001 – 100,000	1,684	22.89	56,457,009	39.33
100,001 – kurang dari 5.0% waran yang diterbitkan	242	3.29	70,579,861	49.18
5.0% dan lebih waran yang diterbitkan	–	0.00	–	0.00
<b>Jumlah</b>	<b>7,357</b>	<b>100.00</b>	<b>143,534,078</b>	<b>100.00</b>
<b>Lokasi Para Pemegang Waran</b>				
Malaysia	7,188	97.71	133,903,227	93.28
Singapura	55	0.74	489,929	0.34
Australia	1	0.01	1,649	0.00
Amerika Syarikat	3	0.04	31,095	0.02
Lain-lain Negara	110	1.50	9,108,178	6.36
<b>Jumlah</b>	<b>7,357</b>	<b>100.00</b>	<b>143,534,078</b>	<b>100.00</b>
<b>Jenis Para Pemegang Waran (Warganegara)</b>				
Warganegara Malaysia				
– Perseorangan	6,175	83.94	98,351,511	68.52
– Syarikat-syarikat nomini	952	12.94	32,200,600	22.43
– Lain-lain syarikat	61	0.83	3,351,116	2.33
Warganegara Singapura	55	0.74	489,929	0.34
Warganegara Australia	1	0.01	1,649	0.00
Warganegara Amerika	3	0.04	31,095	0.02
Lain-lain warganegara	110	1.50	9,108,178	6.36
<b>Jumlah</b>	<b>7,357</b>	<b>100.00</b>	<b>143,534,078</b>	<b>100.00</b>

# Struktur Pemegangan Saham dan Waran

Pada 26 Jun 2006 (sambungan)

## 30 Pemegang Waran Terbesar

	Bilangan Waran	%
1. Citigroup Nominees (Asing) Sdn Bhd – GSI for DKR Soundshore Oasis Holding Fund Ltd	2,500,000	1.74
2. Cimsec Nominees (Tempatan) Sdn Bhd – Exempt An for CIMB-GK Securities Pte Ltd	1,964,288	1.37
3. Citigroup Nominees (Asing) Sdn Bhd – Merrill Lynch International	1,955,129	1.36
4. Citigroup Nominees (Tempatan) Sdn Bhd – Janaki @ Mallika a/p Palaniappan	1,662,400	1.16
5. Tan Boon Har	1,394,916	0.97
6. IOI Corporation Berhad	1,319,696	0.92
7. Mayban Nominees (Tempatan) Sdn Bhd – Kek Lian Lye	1,222,633	0.85
8. JF Apex Nominees (Tempatan) Sdn Bhd – See Kooi Lum @ Chui Sue Lim	1,100,000	0.77
9. Chew Ee Suan	1,089,837	0.76
10. SBB Nominees (Tempatan) Sdn Bhd – Pertubuhan Keselamatan Sosial	1,013,611	0.71
11. JF Apex Nominees (Tempatan) Sdn Bhd – Yee Swee Kuan	1,000,000	0.70
12. HSBC Nominees (Asing) Sdn Bhd – HPBS SG for Tenacious Hold Limited	948,953	0.66
13. Lee Chong Loo	942,900	0.66
14. Wan Ah Seng	940,000	0.66
15. Lew Tin Yang @ Leu Ting Yeang	910,101	0.63
16. Cimsec Nominees (Tempatan) Sdn Bhd – Hoe Siew Nee	850,000	0.59
17. Affin Nominees (Tempatan) Sdn Bhd – Tan Boon Har	723,876	0.50
18. Ng Tiam Ming	713,700	0.50
19. RHB Nominees (Tempatan) Sdn Bhd – Tan Boon Keong	700,000	0.49



## Struktur Pemegangan Saham dan Waran

Pada 26 Jun 2006 (sambungan)

### 30 Pemegang Waran Terbesar

	Bilangan Waran	%
20. Kumpulan Kseena Sdn Bhd	691,006	0.48
21. Ee Cheng Tak	650,000	0.45
22. Tan Peng Nguang	645,300	0.45
23. Liew Choon Num	620,000	0.43
24. Tan Hong Loon	600,000	0.42
25. Chow Seng Chu	520,000	0.36
26. Tan Yong Hoo @ Tan Liong Hoo	500,000	0.35
27. Kenanga Nominees (Tempatan) Sdn Bhd – Tan Poay See	500,000	0.35
28. RHB Capital Nominees (Tempatan) Sdn Bhd – Tai Sooi Chin	450,000	0.31
29. Ngui Kwong Hua	448,400	0.31
30. Lee Meng Yong	445,397	0.31
<b>Jumlah</b>	<b>29,022,143</b>	<b>20.22</b>

## Struktur Pemegangan Saham dan Waran

Pada 26 Jun 2006 (sambungan)

### Analisis Pemegangan Waran 2003/2008

Bilangan Waran dalam Terbitan	: 132,100,145
Harga Pelaksanaan Waran	: RM2.19
Tempoh Pelaksanaan Waran	: 20 Mac 2003 – 19 Mac 2008
Hak Pelaksanaan	: Setiap waran memberikan hak kepada pemegangnya untuk melanggan satu saham biasa baru bernilai RM1.00 setiap satu dalam Syarikat.
Hak Mengundi di mesyuarat Pemegang Waran	: 1 undi bagi setiap pemegang waran dengan cara mengangkat tangan 1 undi bagi setiap waran dengan cara pol

	Bilangan Pemegang Waran	% Pemegang Waran	Bilangan Waran	% Waran
<b>Saiz Pemegangan Waran</b>				
Kurang dari 100	1,311	17.96	63,791	0.05
100 – 1,000	1,001	13.71	518,702	0.39
1,001 – 10,000	4,047	55.44	13,598,329	10.29
10,001 – 100,000	824	11.29	25,769,595	19.51
100,001 – kurang dari 5.0% waran yang diterbitkan	114	1.56	52,990,990	40.12
5.0% dan lebih waran yang diterbitkan	3	0.04	39,158,738	29.64
<b>Jumlah</b>	<b>7,300</b>	<b>100.00</b>	<b>132,100,145</b>	<b>100.00</b>
<b>Lokasi Para Pemegang Waran</b>				
Malaysia	7,094	97.18	116,700,713	88.34
Singapura	72	0.99	774,716	0.58
Australia	4	0.05	33,563	0.03
Amerika Syarikat	5	0.07	26,051	0.02
Lain-lain Negara	125	1.71	14,565,102	11.03
<b>Jumlah</b>	<b>7,300</b>	<b>100.00</b>	<b>132,100,145</b>	<b>100.00</b>
<b>Jenis Para Pemegang Waran (Warganegara)</b>				
Warganegara Malaysia				
– Perseorangan	5,912	80.99	39,112,676	29.61
– Syarikat-syarikat nomini	1,044	14.30	42,088,552	31.86
– Lain-lain syarikat	138	1.89	35,499,485	26.87
Warganegara Singapura	72	0.99	774,716	0.58
Warganegara Australia	4	0.05	33,563	0.03
Warganegara Amerika	5	0.07	26,051	0.02
Lain-lain warganegara	125	1.71	14,565,102	11.03
<b>Jumlah</b>	<b>7,300</b>	<b>100.00</b>	<b>132,100,145</b>	<b>100.00</b>

# Struktur Pemegangan Saham dan Waran

Pada 26 Jun 2006 (sambungan)

## 30 Pemegang Waran Terbesar

	Bilangan Waran	%
1. Corporateview Sdn Bhd	20,983,203	15.89
2. A.A. Assets Nominees (Tempatan) Sdn Bhd – Fulcrum Asset Management Sdn Bhd for Corporateview Sdn Bhd	10,675,535	8.08
3. HSBC Nominees (Asing) Sdn Bhd – Exempt An for Morgan Stanley & Co. Incorporated	7,500,000	5.68
4. AmcorpGroup Berhad	5,954,097	4.51
5. Citigroup Nominees (Tempatan) Sdn Bhd – CMS Dresdner Asset Management Sdn Bhd for Employees Provident Fund	3,800,000	2.88
6. HSBC Nominees (Asing) Sdn Bhd – Exempt An for Credit Suisse	3,439,600	2.61
7. Regal Genius Sdn Bhd	2,989,936	2.26
8. HLG Nominee (Tempatan) Sdn Bhd – PB Trustee Services Berhad for HLG Growth Fund	1,934,989	1.47
9. HSBC Nominees (Tempatan) Sdn Bhd – HSBC (Malaysia) Trustee Berhad for Amanah Saham Sarawak	1,826,000	1.38
10. HLG Nominee (Tempatan) Sdn Bhd – Goh Gek Ying @ Goh Sai Ying	1,523,300	1.15
11. Ng Leong Huat	1,440,000	1.09
12. RHB Capital Nominees (Tempatan) Sdn Bhd – Sor Ah Kee	1,325,000	1.00
13. Universal Trustee Malaysia Berhad – HLG Balanced Fund	1,234,752	0.93
14. Amanah Raya Berhad – SBB Double Growth Fund	1,100,000	0.83
15. Citigroup Nominees (Tempatan) Sdn Bhd – Koh Kim Teck	1,067,000	0.81
16. Citigroup Nominees (Asing) Sdn Bhd – UBS AG Singapore for World Apex Limited	1,000,000	0.76
17. Mayban Nominees (Tempatan) Sdn Bhd – Eng Lai Sim	991,700	0.75
18. HLB Nominees (Tempatan) Sdn Bhd – Tiang Ming Sing	860,000	0.65
19. Manulife Insurance (Malaysia) Berhad	840,501	0.64

## Struktur Pemegangan Saham dan Waran

Pada 26 Jun 2006 (sambungan)

### 30 Pemegang Waran Terbesar

	Bilangan Waran	%
20. Soong Bee Yoke	749,000	0.57
21. Lee Yew Sing	622,000	0.47
22. Citigroup Nominees (Tempatan) Sdn Bhd – Tiang Ming Sing	586,000	0.44
23. Lem Kim Seong	585,200	0.44
24. Lee San Ming @ Lee Lay Eng	500,000	0.38
25. Low Chee Kein	435,000	0.33
26. Yong Poh Kon	400,000	0.30
27. AMMB Nominees (Tempatan) Sdn Bhd – Assar Asset Management Sdn Bhd for Lembaga Kumpulan Wang Kawasan Konsesi Hutan	400,000	0.30
28. Inter-Pacific Equity Nominees (Tempatan) Sdn Bhd – Lee Soo Ming	400,000	0.30
29. Mayban Nominees (Tempatan) Sdn Bhd – Yeong Sin Khong	370,000	0.28
30. JF Apex Nominees (Tempatan) Sdn Bhd – Hon Kwong Yew	362,000	0.27
<b>Jumlah</b>	<b>75,894,813</b>	<b>57.45</b>

# Struktur Pemegangan Saham dan Waran

Pada 26 Jun 2006 (sambungan)

## Kepentingan Para Pengarah dalam Syarikat dan Syarikat-Syarikat Berkaitan

### Syarikat – AMMB Holdings Bhd

	Kepentingan Secara Langsung		Bilangan Saham Dianggap Mempunyai Kepentingan	
		%		%
Tan Sri Dato' Azman Hashim	–	–	701,181,468 <sup>(1)</sup>	32.91
Dato' Azlan Hashim	90,000	*	–	–
Dato' Izham Mahmud	4,670	*	–	–
Cheah Tek Kuang	23,800	*	–	–

	Kepentingan Secara Langsung		Bilangan Waran 2003/2008 Dianggap Mempunyai Kepentingan	
		%		%
Tan Sri Dato' Azman Hashim	–	–	40,625,453 <sup>(2)</sup>	30.75
Cheah Tek Kuang	46,189	0.03	–	–

### Syarikat Subsidiari – AmInvestment Group Berhad

	Kepentingan Secara Langsung		Bilangan Saham Dianggap Mempunyai Kepentingan	
		%		%
Tan Sri Dato' Azman Hashim	94,554,848	7.16	831,167,074 <sup>(3)</sup>	62.97
Dato' Azlan Hashim	223,331	0.02	–	–
Tun Mohammed Hanif Omar	200,000	0.02	–	–
Tan Sri Datuk Dr Aris Othman	50,000	*	–	–
Tan Sri Datuk Clifford Francis Herbert	50,000	*	–	–
Tan Sri Dato' Mohd Ibrahim Mohd Zain	50,000	*	–	–
Dato' Izham Mahmud	107,070	0.01	–	–
Cheah Tek Kuang	1,120,100	0.08	–	–
Soo Kim Wai	100,000	0.01	–	–
Shalina Azman	100,000	0.01	–	–

Tan Sri Dato' Azman Hashim, melalui kepentingannya dalam saham dan waran AMMB Holdings Berhad (AHB), dianggap mempunyai kepentingan dalam saham subsidiari-subsidiari AHB setakat AHB mempunyai kepentingan.

Selain daripada yang dinyatakan diatas, lain-lain pengarah Syarikat tidak mempunyai kepentingan secara langsung ataupun dianggap mempunyai kepentingan dalam Syarikat atau syarikat-syarikat berkaitan.

#### Nota-nota:

<sup>(1)</sup> Dianggap mempunyai kepentingan melalui AmcorpGroup Berhad, Regal Genius Sdn Bhd dan AMDB Equipment Trading Sdn Bhd.

<sup>(2)</sup> Dianggap mempunyai kepentingan melalui AmcorpGroup Berhad, Regal Genius Sdn Bhd, AMDB Equipment Trading Sdn Bhd dan Corporateview Sdn Bhd.

<sup>(3)</sup> Dianggap mempunyai kepentingan melalui AMMB Holdings Berhad, AmcorpGroup Berhad, Regal Genius Sdn Bhd, AMDB Equipment Trading Sdn Bhd dan Azman Hashim Holdings Sdn Bhd.

\* Kurang dari 0.01%.