

PENYATA KEWANGAN

Dinyatakan dalam Ringgit Malaysia
Bagi Tahun Berakhir 31 Mac 2006

108	Laporan Pengarah
120	Kenyataan oleh Para Pengarah
120	Pengakuan Berkanun
121	Laporan Juruaudit kepada Pemegang Saham
122	Kunci Kira-Kira
123	Penyata Pendapatan
124	Penyata Perubahan dalam Ekuiti
126	Penyata Aliran Wang Tunai
130	Nota-Nota Penyata Kewangan

Laporan Pengarah

Para pengarah dengan sukacitanya membentangkan laporan pengarah serta penyata kewangan **AmlInvestment Group Berhad** yang telah diaudit bagi tahun kewangan berakhir 31 Mac 2006.

KEGIATAN UTAMA

Kegiatan utama Syarikat adalah sebagai syarikat pegangan palaburan.

Syarikat-syarikat subsidiari, seperti yang disenaraikan dalam Nota 12 penyata kewangan, menyediakan rangkaian perkhidmatan perbankan saudagar dan perkhidmatan kewangan berkaitan termasuk perniagaan perbankan Islam, nasihat pelaburan dan pengurusan aset, pelaburan harta tanah, amanah saham dan pembrokeran stok dan saham dan pembrokeran niaga hadapan.

Tiada perubahan penting berlaku dalam jenis kegiatan Kumpulan dan Syarikat dalam tahun kewangan.

PERISTIWA-PERISTIWA PENTING

1. Keseluruhan modal saham Syarikat yang diterbitkan dan dibayar penuh yang terdiri daripada 1,320,000,000 saham biasa bernilai RM1.00 setiap satu telah dimasukkan ke dalam Senarai Rasmi Bursa Malaysia Securities Berhad dan penyenaian serta sebut harga saham-saham pada Papan Utama pada 18 Mei 2006.
2. Pada 29 September 2005, AmMerchant Bank Berhad ("AmMerchant Bank"), sebuah syarikat subsidiari langsung Syarikat menyelesaikan pemerolehan 30.0% kepentingan ekuiti yang dipegang oleh Macquarie Bank Limited ("Macquarie Bank") dalam AmlInvestment Management Sdn Bhd ("AIM") dan AmlInvestment Services Berhad ("AIS") masing-masing untuk ganjaran pembelian tunai berjumlah RM44.79 juta.

Dengan selesainya pemerolehan tersebut, AIM dan AIS telah menjadi syarikat subsidiari milik penuh AmMerchant Bank. Oleh yang demikian, penyusunan Usaha Sama antara AmMerchant Bank dan Macquarie Bank yang berkait kepada perniagaan pengurusan dana ditamatkan secara sukarela pada 29 September 2005.

3. Pada 27 Oktober 2005, AmMerchant Bank menerbitkan RM200,000,000 amaun nominal Bon Bersubordinat Boleh Ditebus Dan Tidak Bercagar ("Bon Bersubordinat Tahap 2") dengan tujuan untuk menebus semula RM200.0 juta amaun nominal Sijil Deposit Bersubordinat Tidak Bercagar. Sijil Deposit Bersubordinat Tidak Bercagar telah ditebus pada 1 Mac 2006. Bon Bersubordinat Tahap 2 diterbitkan untuk tempoh sepuluh tahun matang pada 31 Oktober 2015 dan menanggung kadar faedah daripada 4.75% kepada 7.25% setahun, dan akan dibayar setiap setengah tahun.

Dalam tahun kewangan, AmMerchant Bank telah membeli dan membatalkan RM65,000,000 Bon Bersubordinat Tahap 2.

4. Pada 7 Februari 2006, Syarikat telah memperolehi 100.0% kepentingan ekuiti dalam AmPrivate Equity Sdn Bhd ("AmPrivate Equity"), yang merangkumi dua (2) saham-saham biasa bernilai RM1.00 setiap satu.

Pemerolehan AmPrivate Equity adalah selaras dengan pelancaran RM100.0 juta dana tertutup ekuiti persendirian ("Dana") dengan nyawa piagam sepuluh (10) tahun di bawah AmPrivate Equity.

AmPrivate Equity akan membuat pelaburan jangka sederhana dan panjang terutamanya di Malaysia dengan objektif untuk mencapai kenaikan modal dalam pelaburan. Fokus akan diberi kepada sektor-sektor seperti industri perkilangan, perkhidmatan perniagaan, persekitaran dan perkhidmatan tenaga dan maklumat dan syarikat teknologi perhubungan.

Malaysian Ventures Management Incorporated Sdn Bhd, berdaftar sebagai syarikat pengurusan modal teroka dan sebuah syarikat subsidiari Syarikat, merupakan pengurus Dana.

Saiz dana RM100.0 juta AmPrivate Equity akan ditubuhkan melalui penerbitan 15,000 saham-saham biasa pada harga terbitan RM1.00 setiap satu dan 1,250,000 RPS pada harga terbitan RM79.988 setiap satu.

Kini, pelabur-pelabur yang terikat dalam Dana ialah:

- (a) Syarikat, dengan penglibatan langganan tunai bagi 80.0% daripada Dana berjumlah RM80.0 juta, merangkumi 12,000 saham-saham biasa dan 1,000,000 RPS; dan
- (b) Sebuah dana pencen utama Malaysia, dengan penglibatan langganan tunai bagi 20.0% daripada Dana berjumlah RM20.0 juta, merangkumi 3,000 saham-saham biasa dan 250,000 RPS

Dana modal RM100.0 juta akan dibayar kepada AmPrivate Equity sepanjang nyawa piagam apabila pelaburan dibuat oleh AmPrivate Equity.

Laporan Pengarah (samb.)

5. Pada 10 Februari 2006, AmMerchant Bank telah memasuki perjanjian jual beli bersyarat dengan sembilan (9) pemegang-pemegang saham minoriti Frasers International Pte Ltd (“FIPL”) berhubung dengan cadangan pemerolehan 7,576,766 saham-saham biasa bernilai S\$1.00 setiap satu dalam FIPL yang belum menjadi milik AmMerchant Bank, mewakili 51.0% modal saham diterbitkan dan dibayar penuh FIPL dengan jumlah ganjaran pembelian tunai sehingga S\$22,000,000 (“Cadangan Pemerolehan FIPL”). Dengan selesainya pemerolehan FIPL, FIPL akan menjadi syarikat subsidiari milik penuh AmMerchant Bank.

Cadangan Pemerolehan FIPL adalah tertakluk kepada kelulusan daripada Bank Negara Malaysia (“BNM”), Badan Berkanun Kewangan Singapura, Bursa Sekuriti Singapura, Bursa Derivatif Singapura dan pihak-pihak berkuasa yang berkaitan.

6. Pada 16 Februari 2006, Syarikat telah memasuki perjanjian bersyarat dengan ARA Asset Management (Malaysia) Limited (“ARA”) sebuah syarikat subsidiari milik penuh oleh ARA Asset Management Limited (“ARA Asset Management”) sebuah syarikat yang diperbadankan di Bermuda bagi cadangan penyusunan usaha sama antara Syarikat dan ARA Asset Management untuk menjalankan perniagaan amanah hartanah (“REIT”) yang akan disenaraikan di Bursa Malaysia Securities Berhad (“Cadangan JV”). Dibawah Cadangan JV, Syarikat dan ARA akan bersama-sama memegang 100% kepentingan ekuiti syarikat yang akan diwujudkan (“Syarikat JV”) yang akan dipegang 70.0% oleh Syarikat dan 30.0% ARA. Syarikat JV akan dinamakan AmARA Holdings Sdn Bhd dan akan menubuhkan syarikat-syarikat subsidiari milik penuh untuk menjalankan pengurusan REIT di Malaysia.

AmARA Holdings akan mempunyai modal berbayar RM1,000,000 merangkumi 1,000,000 saham-saham biasa RM1.00 setiap satu. Syarikat akan memperoleh 700,000 dan 300,000 saham-saham biasa dengan tunai.

Cadangan JV telah diluluskan oleh Jawatankuasa Pelaburan Asing dan Bank Negara Malaysia pada 23 Mac 2006 dan 4 April 2006, masing-masing.

PERISTIWA-PERISTIWA SELEPAS TARIKH KUNCI KIRA-KIRA

Pada 11 Mei 2006, Syarikat sebagai penaja untuk AmFIRST Real Estate Investment Trust (“REIT”) dan Am ARA REIT Managers Sdn Bhd (“Am ARA”) sebagai syarikat pengurusan mengumumkan cadangan penyenaian keseluruhan saiz dana, yang mewakili 490,000,000 unit-unit REIT bernilai RM1.00 setiap satu bagi AmFIRST REIT pada Papan Utama Bursa Malaysia Sekuriti Berhad (“Cadangan Penyenaian”).

Cadangan Penyenaian yang merangkumi penubuhan AmFIRST REIT bagi cadangan pemerolehan empat (4) bangunan komersil adalah seperti berikut:

- cadangan pemerolehan Menara AmBank dari AmBank (M) Berhad dengan jumlah ganjaran sebanyak RM230,000,000 yang akan dibayar oleh AmFIRST REIT dengan penerbitan sebanyak 230,000,000 unit-unit baru AmFIRST REIT dengan harga terbitan bernilai RM1.00 setiap unit yang dikreditkan sebagai dibayar penuh;
- cadangan pemerolehan Bangunan AmBank Group dan AmBank Group Leadership Centre dari Mayban Trustee Berhad (sebagai amanah bagi AmFPT) dengan jumlah ganjaran sebanyak RM199,000,000 yang akan dibayar oleh AmFIRST REIT dengan penerbitan sebanyak 199,000,000 unit-unit baru AmFIRST REIT dikreditkan sebagai dibayar penuh; dan
- cadangan pemerolehan Menara Merais dari Merais Sdn Bhd dengan jumlah ganjaran sebanyak RM57,000,000.

Pada 5 Mei 2006 Syarikat telah memperolehi tujuh (7) saham-saham biasa bernilai RM1.00 setiap satu, mewakili 70.0% kepentingan ekuiti dalam Am ARA REIT Holdings Sdn Bhd (“Am ARA Holdings”), syarikat pegangan pelaburan Am ARA bagi ganjaran tunai sebanyak RM7.00, yang berhubung dengan usaha sama (“JV”) antara Syarikat dan ARA Asset Management (Malaysia) Limited (“ARA”) dalam perniagaan pengurusan REIT. Am ARA Holdings dan Am ARA masing-masing diperbadankan pada 20 April 2006.

Berikutan perjanjian JV antara Syarikat dan ARA pada 16 Februari 2006, baki tiga (3) saham-saham biasa bernilai RM1.00 setiap satu, yang mewakili 30.0% kepentingan ekuiti dalam Am ARA Holdings, adalah dipegang oleh ARA.

Kini, Am ARA mempunyai modal dibayar penuh RM2.00, mewakili dua (2) saham-saham biasa bernilai RM1.00 setiap satu, dan tertakluk kepada kelulusan Suruhanjaya Sekuriti, Am ARA akan bertindak sebagai pengurus AmFIRST REIT.

Cadangan Penyenaian dan cadangan-cadangan di atas adalah tertakluk kepada kelulusan Suruhanjaya Sekuriti, Bank Negara Malaysia, pemegang saham dan pihak-pihak yang berkaitan.

Laporan Pengarah (samb.)

KEPUTUSAN KEWANGAN

	Kumpulan RM'000	Syarikat RM'000
Keuntungan sebelum bahagian keputusan syarikat-syarikat bersekutu	337,661	123,068
Bahagian keputusan syarikat-syarikat bersekutu	2,572	-
Keuntungan sebelum pencukaian	340,233	123,068
Pencukaian	(91,373)	(34,100)
Keuntungan sebelum kepentingan minoriti	248,860	88,968
Kepentingan para pemegang saham minoriti dalam keputusan syarikat-syarikat subsidiari	(1,512)	-
Keuntungan bersih hak para pemegang saham Syarikat	247,348	88,968

RANCANGAN PERNIAGAAN DAN STRATEGI

Perniagaan perbankan saudagar Kumpulan akan terus memberi fokus kepada nasihat korporat, pasaran modal ekuiti, pasaran modal hutang dan perkhidmatan perbendaharaan. Dengan kehadiran yang kukuh di pasaran dan promosi perbankan Islam yang lebih baik, perbankan saudagar akan terus menjadi penggerak utama dalam aktiviti-aktiviti pasaran modal Islam dengan menawarkan penyelesaian kewangan Islam dan pruduk yang baru.

Walaupun persekitaran operasi semakin liberal dan kurang kawal selia dengan kadar komisen yang semakin rendah dan kemasukan pembroker stok asing, operasi pembrokeran stok Kumpulan, dengan pemodal yang kukuh serta tahap operasi yang efisien, berada dalam kedudukan yang baik untuk menghadapi cabaran-cabaran yang timbul daripada pelonggaran dalam pasaran kewangan Malaysia. Dalam bahagian Pengurusan Dana, Kumpulan akan menggunakan kepakaran dalam memperkenalkan produk pelaburan yang inovatif bagi mengembangkan kedudukan pasaran dalam perniagaan unit amanah runcit dan mempelbagaikan portfolio aset pelanggan-pelanggan bawah pengurusan bagi menambahkan keuntungan.

Pada masa akan datang, Kumpulan sedang membuat persiapan untuk bersaing dengan bank-bank pelaburan bertaraf dunia selaras dengan pelonggaran industri perkhidmatan kewangan yang sedang berlaku. Kumpulan mempercayai bahawa ia mempunyai asas yang kukuh seperti kedudukan yang diterajui dalam pelbagai segmen dalam pasaran modal Malaysia, pengalaman dan kepakaran yang meluas dalam pasaran modal, budaya inovasi, kepimpinan yang efektif serta kecekapan operasi yang tinggi.

Selain daripada itu, Kumpulan telah melaksanakan strategi-strategi untuk menambahkan operasi Kumpulan rantau, iaitu di Singapura dan Indonesia, bagi mengukuhkan lagi kedudukan rantau. Kumpulan kini sedang membina kecekapan dan sumber-sumber yang mencukupi untuk berkembang ke sektor-sektor yang berdaya maju dalam pasaran yang berkaitan. Adalah dijangkakan bahawa penglibatan Kumpulan dalam rantau ini akan menambahkan lagi kelebihan daya saing Kumpulan dalam kepelbagaian rantau dan mempertingkatkan pencapaian dengan pesaing-pesaing rantau dan global.

TINJAUAN BAGI TAHUN KEWANGAN HADAPAN

Pertumbuhan ekonomi Malaysia dijangka meningkat dengan lebih pesat dan akan kekal sedarhana pada tahap 6.0% dalam tahun 2006. Sejalan dengan itu, perniagaan perbankan dijangka berkembang pada tahun 2006 dan kualiti aset sistem perbankan dijangka kekal kukuh. Walau bagaimanapun, kesederhanaan pertumbuhan ekonomi bersama dengan kecairan yang tinggi dan persekitaran operasi yang liberal akan terus menekan keuntungan tradisi industri perbankan, iaitu perniagaan pembiayaan.

Inflasi telah meningkat disebabkan peningkatan kos and tekanan ini berpotensi untuk terus meningkat berikutan kenaikan harga produk petroleum. Walaupun kadar faedah tidak dapat secara langsung dan efektif mengawal inflasi yang disebabkan oleh kos, pelarasan kadar faedah adalah perlu untuk mempengaruhi secara positif kadar pertukaran, pengaliran modal dan aliran kecairan. Walau bagaimanapun, kadar dan rentak peningkatan serta pelarasan kadar pertukaran tidak akan keterlaluan untuk menjejaskan pertumbuhan.

Pada masa akan datang, Kumpulan yakin pengurusan sedia ada yang berpengalaman dan berkebolehan, serta rekod prestasi yang baik akan menolong Kumpulan mengekalkan kedudukan yang diterajui dalam pasaran.

BUTIRAN BERSIFAT LUAR BIASA

Pada pendapat para pengarah, keputusan operasi Kumpulan dan Syarikat bagi tahun kewangan tidak banyak terjejas oleh sebarang perkara, urusan niaga atau peristiwa penting dan bersifat luar biasa selain daripada yang didedahkan dalam peristiwa-peristiwa penting di atas dan Nota 49 dalam penyata kewangan.

Dalam jangka masa di antara akhir tahun kewangan dan tarikh laporan ini, tidak timbul sebarang perkara, urusan niaga atau peristiwa penting dan bersifat luar biasa yang mungkin, pada pendapat para pengarah, banyak menjejaskan keputusan operasi Kumpulan dan Syarikat bagi dua belas bulan yang berikutnya.

Laporan Pengarah (samb.)

DIVIDEN

Dalam tahun kewangan, Syarikat telah mengisytiharkan dividen interim sebanyak 4.0%, ditolak cukai 28.0%, bagi tahun kewangan semasa berjumlah RM38,016,001. Dividen dibayar pada 21 Disember 2005 kepada para pemegang saham yang namanya tersenarai di dalam Rekod Para Pelabur pada 8 Disember 2005.

Bagi tahun kewangan semasa, para pengarah kini mencadangkan pembayaran dividen terakhir sebanyak 8.5%, ditolak cukai 28.0%, berjumlah RM80,784,000 yang akan dibayar kepada para pemegang saham yang namanya berdaftar di dalam Rekod Para Pelabur pada tarikh yang akan ditentukan oleh para pengarah. Penyata kewangan bagi tahun kewangan semasa tidak mengambilkira cadangan dividen tersebut. Dividen tersebut, jika diluluskan oleh para pemegang saham, akan diambilkira di dalam dana pemegang saham sebagai agihan dari keuntungan tidak diagih di dalam tahun kewangan yang berikut berakhir 31 Mac 2007.

RIZAB DAN PERUNTUKAN

Berikut adalah pindahan-pindahan penting ke atau daripada rizab dan peruntukan yang dibuat dalam tahun kewangan:

	Nota kepada Penyata Kewangan	Kumpulan RM'000	Syarikat RM'000
(a) Premium Saham Perbelanjaan berkaitan dengan tawaran awam permulaan Syarikat	26	(3,702)	(4,156)
(b) Rizab Berkanun Pindahan daripada keuntungan tidak diagihkan	26	29,549	-
(c) Rizab Sedia Untuk Dijual Timbul daripada keuntungan belum direalisasi bersih atas penilaian semula sekuriti sedia untuk dijual	26	17,547	-
(d) Rizab Pertukaran Mata Wang Asing Timbul daripada terjemahan syarikat-syarikat subsidiari dan syarikat-syarikat bersekutu yang dinyatakan dalam mata wang asing	26	651	-
(e) Peruntukan/(Masuk kira semula peruntukan):			
Faedah tergantung bersih	28	58	-
Peruntukan/(Masuk kira semula peruntukan) kerugian pinjaman dan pembiayaan:			
Peruntukan am	32	(5,028)	-
Peruntukan tertentu - bersih	32	79,549	-
(Masuk kira semula)/Kerugian kemerosotan nilai atas:			
Sekuriti		(4,736)	-
Aset diperolehi hasil pertukaran hutang		660	-
Pindahan daripada rizab persamaan keuntungan		(1,919)	-
Peruntukan penglibatan		262	-
Peruntukan pelbagai hutang ragu belum terima - bersih		4,526	-

HUTANG LAPUK DAN RAGU DAN PEMBIAYAAN

Sebelum penyata pendapatan dan kunci kira-kira Kumpulan dan Syarikat disediakan, para pengarah telah mengambil langkah-langkah sewajarnya untuk memastikan bahawa tindakan telah diambil berkaitan dengan penghapusan hutang lapuk dan pembiayaan dan membuat peruntukan hutang ragu dan pembiayaan dan telah berpuas hati bahawa semua hutang lapuk dan pembiayaan yang dikenal pasti telah dihapuskan dan peruntukan yang secukupnya telah disediakan bagi hutang ragu dan pembiayaan.

Pada tarikh laporan ini, para pengarah tidak mengetahui akan adanya sebarang keadaan yang boleh menyebabkan jumlah hutang lapuk dan pembiayaan dihapuskan atau jumlah peruntukan hutang ragu dan pembiayaan bagi Kumpulan dan Syarikat tidak mencukupi.

Laporan Pengarah (samb.)

ASET SEMASA

Sebelum penyata pendapatan dan kunci kira-kira Kumpulan dan Syarikat disediakan, para pengarah telah mengambil langkah-langkah sewajarnya untuk memastikan bahawa aset semasa, selain daripada hutang dan pembiayaan, yang tidak mungkin direalisasikan melalui urus niaga biasa, nilai seperti ditunjukkan di dalam rekod-rekod perakaunan Kumpulan dan Syarikat, telah dikurangkan nilai kepada nilai anggaran boleh direalisasi.

Pada tarikh laporan ini, para pengarah tidak menyedari akan adanya sebarang keadaan yang boleh menyebabkan nilai aset semasa di dalam penyata kewangan Kumpulan dan Syarikat mengelirukan.

KAEDAH PENILAIAN

Pada tarikh laporan ini, para pengarah tidak menyedari akan adanya sebarang keadaan yang boleh menampilkan pematuhan kaedah penilaian aset atau tanggungan yang sedia ada di dalam penyata kewangan Kumpulan dan Syarikat, mengelirukan atau tidak sesuai.

TANGGUNGAN LUAR JANGKA DAN LAIN-LAIN TANGGUNGAN

Pada tarikh laporan ini, tidak wujud:

- (a) sebarang cagaran ke atas aset Kumpulan dan Syarikat yang timbul sejak akhir tempoh kewangan dan menjadi sandaran bagi tanggungan pihak lain; atau
- (b) sebarang tanggungan luar jangka bagi Kumpulan dan Syarikat yang timbul sejak akhir tempoh kewangan, melainkan yang ditanggung melalui operasi urus niaga biasa

Tiada tanggungan luar jangka atau tanggungan lain yang boleh atau mungkin boleh dikuatkuasakan dalam tempoh dua belas bulan dari tarikh akhir tempoh kewangan yang mana, pada pendapat para pengarah akan atau mungkin memberi kesan yang besar terhadap keupayaan Kumpulan dan Syarikat menunaikan kewajipannya apabila tiba masanya.

PERUBAHAN KEADAAN

Pada tarikh laporan ini, para pengarah tidak mengetahui akan adanya sebarang keadaan yang tidak diambil kira dalam laporan atau penyata kewangan Kumpulan dan Syarikat, yang boleh menyebabkan sebarang amaun yang dinyatakan dalam penyata kewangan mengelirukan.

TERBITAN SAHAM DAN DEBENTUR

Dalam tahun kewangan, modal saham diterbitkan dan dibayar penuh Syarikat telah meningkat daripada 1,109,442,000 saham biasa bernilai RM1.00 setiap satu kepada 1,320,000,000 saham biasa bernilai RM1.00 setiap satu dengan terbitan 210,558,000 saham-saham baru biasa bernilai RM1.00 setiap satu pada RM1.40 sesaham. Premium saham terhasil berjumlah RM84,223,200 telah dikreditkan ke dalam akaun premium saham.

210,558,000 saham-saham biasa baru yang diterbitkan bertaraf pari passu dengan saham-saham biasa Syarikat yang sedia ada.

Sepanjang tahun kewangan, Syarikat tidak menerbitkan sebarang debentur.

OPSYEN SAHAM

Syarikat tidak memberi opsiyen bagi mengambil alih saham yang tidak diterbitkan oleh Syarikat.

Tiada sebarang saham yang diterbitkan pada tahun kewangan ini menerusi pelaksanaan sebarang opsiyen bagi mengambil alih saham-saham Syarikat. Pada akhir tahun kewangan, tiada sebarang saham-saham tidak diterbitkan oleh Syarikat di bawah opsiyen ini.

Laporan Pengarah (samb.)

PARA PENGARAH

Para pengarah yang memegang jawatan sejak tarikh laporan lalu adalah:

Tan Sri Dato' Azman Hashim
 Tan Sri Datuk Dr Aris Osman @ Othman (Pengarah Bebas)
 Tan Sri Datuk Clifford Francis Herbert (Pengarah Bebas)
 Dato' Izham Bin Mahmud (Pengarah Bebas)
 Cheah Tek Kuang
 Kok Tuck Cheong
 Pushparani A Moothathamby
 Prof Tan Sri Dato' Dr Mohd Rashdan Haji Baba (Pengarah Bebas, Meletak jawatan pada 30.9. 2005)

Mengikut Artikel 89 Tata Urusan Syarikat, Tan Sri Dato' Azman Hashim, Dato' Izham Bin Mahmud dan Cheah Tek Kuang bersara, dan oleh kerana layak, menawarkan diri mereka untuk dilantik semula.

KEPENTINGAN PENGARAH

Menurut Tata Urusan Syarikat, para pengarah tidak perlu memiliki saham di dalam Syarikat.

Kepentingan para pengarah dalam saham dan debentur Syarikat dan syarikat-syarikat subsidiari pada akhir tahun kewangan seperti tercatat dalam Daftar Pemegangan Saham Pengarah yang disimpan oleh Syarikat di bawah Seksyen 134 Akta Syarikat 1965, adalah seperti berikut:

KEPENTINGAN LANGSUNG

Dalam Syarikat

Hak Boleh Lepas	Bilangan Hak Boleh Lepas RM1.00 setiap satu			
	Baki pada 1.4.2005	Dilaksanakan	Luput	Baki pada 31.3.2006
Tan Sri Dato' Azman Hashim	118,954,848	118,954,848	-	-
Tan Sri Datuk Dr Aris Osman @ Othman	50,000	50,000	-	-
Tan Sri Datuk Clifford Francis Herbert	50,000	50,000	-	-
Dato' Izham Mahmud	101,070	101,070	-	-
Cheah Tek Kuang	2,620,075	2,620,075	-	-
Kok Tuck Cheong	1,504,584	1,504,500	84	-
Pushparani A Moothathamby	897,001	897,001	-	-

Saham	Bilangan Saham Biasa RM1.00 setiap satu			
	Baki pada 1.4.2005	Belian	Jualan	Baki pada 31.3.2006
Tan Sri Dato' Azman Hashim	-	118,954,848	24,400,000	94,554,848
Tan Sri Datuk Dr Aris Osman @ Othman	-	50,000	-	50,000
Tan Sri Datuk Clifford Francis Herbert	-	50,000	-	50,000
Dato' Izham Mahmud				
- Dipegang secara langsung	-	101,070	-	101,070
- Dipegang secara nomini	-	6,000	-	6,000
Cheah Tek Kuang	-	2,620,100	1,500,000	1,120,100
Kok Tuck Cheong	-	1,504,500	500,000	1,004,500
Pushparani A Moothathamby	-	897,001	-	897,001

Laporan Pengarah (samb.)

KEPENTINGAN LANGSUNG

Dalam syarikat induk muktamad,
AMMB Holdings Berhad

Bilangan Saham Biasa RM1.00 setiap satu

Saham	Baki pada 1.4.2005	Belian	Jualan	Baki pada 31.3.2006
Tan Sri Dato' Azman Hashim	675,490	-	675,490	-
Dato' Izham Mahmud	4,670	-	-	4,670
Cheah Tek Kuang	23,800	-	-	23,800
Pushparani A Moothathamby	423,149	-	-	423,149

Bilangan Waran

Waran 1997/2007	Baki pada 1.4.2005	Belian	Jualan/ Pelaksanaan	Baki pada 31.3.2006
Pushparani A Moothathamby	15,506	-	-	15,506

Bilangan Waran

Waran 2003/2008	Baki pada 1.4.2005	Belian	Jualan/ Pelaksanaan	Baki pada 31.3.2006
Cheah Tek Kuang	46,189	-	-	46,189
Pushparani A Moothathamby	13,418	-	-	13,418

Dalam syarikat subsidiari,
AmMerchant Bank Berhad

Nilai Nominal RM1.00 setiap satu

Bon Bersubordinat Boleh Tebus Dan Tidak Bercagar	Baki pada 1.4.2005	Belian	Jualan	Baki pada 31.3.2006
Dato' Izham Mahmud	250,000	-	250,000	-

Laporan Pengarah (samb.)

KEPENTINGAN TIDAK LANGSUNG**Dalam Syarikat**

Hak Boleh Lepas	Nama Syarikat	Bilangan Hak Boleh Lepas RM1.00 setiap satu			
		Baki pada 1.4.2005	Pelaksanaan	Luput	Baki pada 31.3.2006
Tan Sri Dato' Azman Hashim	AmcorpGroup Berhad (dahulunya dikenali sebagai Arab-Malaysian Corporation Berhad)	150,896,688	150,896,688	-	-
	AMDB Equipment Trading Sdn Bhd	100,646	100,646	-	-
	Azman Hashim Holdings Sdn Bhd	209,502	209,502	-	-
	Regal Genius Sdn Bhd	6,760,238	6,760,238	-	-

Saham	Nama Syarikat	Bilangan Saham Biasa RM1.00 setiap satu			Baki pada 31.3.2006
		Baki pada 1.4.2005	Belian	Jualan	
Tan Sri Dato' Azman Hashim	AmcorpGroup Berhad	-	150,896,688	-	150,896,688
	AMDB Equipment Trading Sdn Bhd	-	100,646	-	100,646
	Azman Hashim Holdings Sdn Bhd	-	209,502	-	209,502
	Regal Genius Sdn Bhd	-	6,760,238	-	6,760,238

Dalam syarikat induk muktamad, AMMB Holdings Berhad

Saham	Nama Syarikat	Bilangan Saham Biasa RM1.00 setiap satu			Baki pada 31.3.2006
		Baki pada 1.4.2005	Belian	Jualan	
Tan Sri Dato' Azman Hashim	AmcorpGroup Berhad	658,252,421	13,000,000	-	671,252,421
	AMDB Equipment Trading Sdn Bhd	439,047	-	-	439,047
	Azman Hashim Holdings Sdn Bhd	913,905	-	913,905	-
	Regal Genius Sdn Bhd	29,490,000	-	-	29,490,000

Waran 2003/2008	Nama Syarikat	Bilangan Waran			Baki pada 31.3.2006
		Baki pada 1.4.2005	Belian	Jualan/ Pelaksanaan	
Tan Sri Dato' Azman Hashim	AmcorpGroup Berhad	5,954,097	-	-	5,954,097
	AMDB Equipment Trading Sdn Bhd	22,682	-	-	22,682
	Regal Genius Sdn Bhd	2,989,936	-	-	2,989,936
	Corporateview Sdn Bhd	31,658,738	-	-	31,658,738

Berdasarkan pegangan saham yang dinyatakan di atas, para pengarah di atas dianggap mempunyai kepentingan dalam saham Syarikat dan syarikat-syarikat berkaitan

Laporan Pengarah (samb.)

MANFAAT PARA PENGARAH

Sejak akhir tahun kewangan lalu, tiada pengarah Syarikat telah menerima atau layak menerima sebarang ganjaran (selain daripada manfaat yang termasuk dalam jumlah ganjaran pengarah yang telah diterima atau akan diterima oleh para pengarah seperti yang dinyatakan dalam Penyata Kewangan) atas sebab perjanjian yang dibuat oleh Syarikat atau syarikat-syarikat berkaitan dengan para pengarah atau dengan firma di mana para pengarah adalah ahli, atau syarikat di mana para pengarah mempunyai kepentingan kewangan yang besar, kecuali urusan niaga pihak berkaitan seperti yang dinyatakan dalam Nota 33 kepada penyata kewangan.

Selain dari manfaat di bawah tawaran untuk jualan terhad oleh AHB kepada pemegang-pemegang saham dan Syarikat kepada kakitangan dan para pengarah yang layak berikutan penyenaian Syarikat pada Papan Utama Bursa Malaysia Securities Berhad, Syarikat tidak terlibat dalam sebarang urusan semasa atau pada akhir tahun kewangan bertujuan bagi membolehkan para pengarah menerima manfaat melalui perolehan saham atau debentur Syarikat atau lain-lain badan korporat.

PENGAWASAN DAN URUS TADBIR KORPORAT

(i) PENGAWASAN DAN TANGGUNGJAWAB LEMBAGA PENGARAH

Lembaga Pengarah ("Lembaga") komited sepenuhnya untuk memastikan prinsip dan amalan terbaik dalam urus tadbir digunakan secara konsisten di seluruh Kumpulan, kerana Syarikat merupakan sebuah syarikat pegangan pelaburan. Aktiviti-aktiviti perniagaan utama dikendalikan melalui pelbagai syarikat-syarikat subsidiari.

Lembaga mengawasi pengurusan perniagaan Kumpulan dan hal ehwal dengan matlamat meningkatkan nilai pemegang saham. Mesyuarat Lembaga dijadualkan setiap bulan bagi melaksanakan tugas serta tanggungjawab, dengan mesyuarat tambahan diadakan jika dan apabila perlu.

Lembaga mengkaji perkara-perkara utama di bidang strategi, kewangan, struktur dan organisasi serta pembangunan perniagaan (tertakluk kepada perkara yang dirizabkan untuk mesyuarat pemegang saham mengikut undang-undang). Ia mengasaskan garis panduan untuk keseluruhan perniagaan, polisi risiko dan kawalan, peruntukan modal dan meluluskan perubahan utama dalam aktiviti perniagaan Kumpulan.

Komposisi Lembaga Pengarah Syarikat dan subsidiari-subsidiari operasi utamanya, AmMerchant Bank adalah sama.

Lembaga Pengarah terdiri daripada tujuh (7) pengarah, yang mana tiga (3) adalah Pengarah Bukan Eksekutif Bebas. Para Pengarah menyertai sepenuhnya dalam proses membuat keputusan dalam isu-isu penting berhubung Syarikat dan subsidiarinya. Para Pengarah Bukan Eksekutif Bebas memastikan strategi-strategi yang dicadangkan oleh pihak pengurusan dibincangkan dan diperiksa sepenuhnya, serta mengambilkira kepentingan jangka panjang para pemegang amanah harta.

Terdapat pembahagian yang nyata antara peranan-peranaan yang dimainkan oleh Pengerusi dan Ketua Eksekutif Operasi subsidiari-subsidiari.

Kumpulan Pengurusan Kanan syarikat-syarikat subsidiari dijemput menghadiri Mesyuarat Lembaga untuk memberi penerangan terperinci dan penjelasan tentang perkara-perkara yang dibawa ke Lembaga. Setiausaha Kumpulan telah diberi kuasa oleh Lembaga di dalam hal-hal urus tadbir dan pematuhan kewajipan berkanun.

(ii) JAWATANKUASA-JAWATANKUASA LEMBAGA

Lembaga membahagikan tanggungjawab tertentu kepada Jawatankuasa Lembaga. Jawatankuasa-jawatankuasa yang ditubuhkan untuk membantu Lembaga dalam bidang perbincangan tertentu adalah:

1. Jawatankuasa Pencalonan
2. Jawatankuasa Ganjaran
3. Jawatankuasa Audit & Pemeriksaan

Jawatankuasa Pengurusan Risiko telah diwujudkan di AmMerchant Bank.

Peranan dan tanggungjawab setiap jawatankuasa diwujudkan berdasarkan terma rujukan yang telah diluluskan oleh Lembaga. Minit mesyuarat Jawatankuasa akan dibentangkan pada mesyuarat Pengarah berikutnya bagi tujuan pendapat dan notasi.

Laporan Pengarah (samb.)

Kehadiran ahli-ahli Lembaga di mesyuarat-mesyuarat Lembaga dan pelbagai Jawatankuasa Lembaga adalah seperti berikut:

Bilangan mesyuarat dihadiri dalam TK2006					
	Lembaga Pengarah	Jawatankuasa Pencalonan	Jawatankuasa Ganjaran#	Jawatankuasa Audit & Pemeriksaan	Jawatankuasa Pengurusan Risiko [^]
Tan Sri Dato' Azman Hashim	13	1 (Ahli berkuatkuasa 1.12.2005)	T/B	T/B	T/B
Tan Sri Datuk Dr Aris Osman @ Othman	10	1 (Pengurus/Ahli berkuatkuasa 1.12.2005)	Ahli berkuatkuasa 11.3.2005	1 (Pengurus/Ahli berkuatkuasa 1.12.2005)	11
Tan Sri Datuk Clifford Francis Herbert	13	3	T/B	T/B	11 (Pengurus/Ahli berkuatkuasa 31.5.2005)
Dato' Izham Mahmud	13	1 (Ahli berkuatkuasa 1.12.2005)	Pengurus/Ahli berkuatkuasa 1.12.2005	4	T/B
Cheah Tek Kuang	13	3	Ahli berkuatkuasa 1.12.2005	T/B	T/B
Kok Tuck Cheong	12	T/B	T/B	T/B	T/B
Pushparani A Moothathamby	13	T/B	T/B	4	T/B
Prof Tan Sri Dato' Dr Mohd Rashdan Haji Baba (Meletak jawatan pada 30.9.2005)	7	1	T/B	2	8
Number of meetings held in FY2006	13	3	-	4	11

Nota: Semua kehadiran menunjukkan bilangan mesyuarat yang dihadiri sepanjang tempoh perkhidmatan pengarah.

T/B menunjukkan bukan ahli.

Tidak terdapat mesyuarat Jawatankuasa Ganjaran daripada April 2005 ke Mac 2006.

[^] Jawatankuasa Pengurusan Risiko Pengarah di AmMerchant Bank.

Laporan Pengarah (samb.)

Jawatankuasa Pencalonan

Ia bertanggungjawab untuk sentiasa mengkaji struktur, saiz dan komposisi lembaga serta mengenal pasti dan mencadangkan peralantikan pengarah baru bagi Lembaga dan Jawatankuasa Lembaga. Setiap tahun Jawatankuasa mengkaji keperluan kemahiran dan pengalaman dan kualiti serta kebolehan lain yang perlu dibawa oleh Pengarah Bukan Eksekutif ke dalam Lembaga.

Jawatankuasa pencalonan telah bermesyuarat tiga (3) kali dalam tahun kewangan bagi mengkaji pencalonan dan penyertaan ke Lembaga dan Jawatankuasa Lembaga. Selain itu, Jawatankuasa Pencalonan telah membuat penilaian prestasi Jawatankuasa dan keberkesanan Lembaga secara keseluruhannya dan sumbangan setiap Pengarah terhadap keberkesanan Lembaga.

Jawatankuasa Ganjaran

Semua ahli Jawatankuasa ini adalah Pengarah Bukan Eksekutif. Jawatankuasa bertanggungjawab menentukan dan mengesyorkan kepada Lembaga rangka kerja atau polisi bagi ganjaran para Pengarah, Ketua Pegawai Eksekutif dan kakitangan pengurusan kanan lain.

Ganjaran untuk para pengarah ditentukan pada tahap yang membolehkan Kumpulan menarik dan mengekalkan para Pengarah, Ketua Pegawai Eksekutif dan kakitangan pengurusan kanan lain yang mempunyai kepakaran yang relevan yang diperlukan untuk mengurus Kumpulan dengan berkesan.

Jawatankuasa Audit & Pemeriksaan

Lembaga telah melantik Jawatankuasa Audit dan Pemeriksaan bagi membantu menunaikan tanggungjawabnya untuk mengekalkan sistem kawalan dalaman yang kukuh untuk melindungi aset Kumpulan dan pelaburan para pemegang saham.

Penyata kewangan, dasar-dasar perakaunan dan sistem kawalan dalaman perakaunan adalah tanggungjawab Lembaga melalui Jawatankuasa Audit dan Pemeriksaan. Jawatankuasa Audit dan Pemeriksaan Syarikat dan AmMerchant bermesyuarat dalam tahun bagi mengkaji skop kedua-dua fungsi audit dalaman dan juruaudit berkanun, keputusan yang dicapai serta penilaian sistem kawalan dalaman. Penyata kewangan disatukan Kumpulan dan penyata kewangan Syarikat telah dikaji oleh Jawatankuasa Audit dan Pemeriksaan sebelum diserahkan kepada pengarah Syarikat untuk penyerapan.

Selain itu, Jawatankuasa Audit dan Pemeriksaan telah mengkaji syarat-syarat kelulusan dan pendedahan urus niaga pihak-pihak yang berkaitan, mengkaji prosedur yang telah diambil oleh Kumpulan bagi tujuan mengenal pasti dan melapor dan dimana perlu, mendapatkan kebenaran bagi urus niaga berkaitan dan dengan bantuan juruaudit dalaman, mengkaji urus niaga pihak-pihak berkaitan.

Jawatankuasa Pengurusan Risiko

Pengurusan risiko merupakan bahagian yang penting dalam proses membuat keputusan strategik Kumpulan untuk memastikan objektif-objektif korporat selaras dengan pulangan risiko yang betul. Lembaga AmMerchant meluluskan strategi pengurusan risiko dan menetapkan had toleransi risiko; dan meluluskan penggunaan produk-produk baru atau aktiviti-aktiviti selepas mengambilkira kapasiti tanggungan risiko dan persediaan Bank.

Jawatankuasa Pengurusan Risiko Pengarah ditubuhkan di AmMerchant bagi menyelia seluruh pengurusan kredit, pasaran, kecairan, operasi, perundangan, modal dan risiko strategik yang membawa kesan kepada Kumpulan serta memastikan proses pengurusan risiko berfungsi dengan lancar.

Jawatankuasa ini bebas dari pengurusan dan merangkumi hanya pengarah-pengarah bukan eksekutif. Jawatankuasa memastikan had toleransi Lembaga dikuatkuasakan sepenuhnya, serta mengkaji pendedahan kepada had risiko tinggi dan keputusan pengagihan modal serta memastikan bahawa kesemua ini adalah dalam kepentingan Bank. Ia juga mengkaji keupayaan Bank berhadapan dengan risiko ini dalam keadaan normal dan tertekan.

Jabatan Pengurusan Risiko bebas daripada pelbagai unit perniagaan dan memainkan peranan sebagai mangkin bagi membangunkan dan mengekalkan polisi yang menyeluruh serta mengurus polisi, strategi dan prosedur dengan teliti dalam Kumpulan. Fungsi-fungsinya merangkumi penyelidikan dan analisis, laporan portfolio pendedahan risiko, penyeliaan pematuhan, perumusan polisi-polisi dan metodologi penilaian risiko dan perumusan strategi risiko.

Audit Dalaman dan Aktiviti Kawalan Dalaman

Jabatan Audit Dalaman melapor kepada Jawatankuasa Audit & Pemeriksaan dan Ketua Audit Dalaman Kumpulan. Ia membantu Lembaga Pengarah mengkaji serta melapor risiko perniagaan dan kawalan dalaman dan beroperasi berdasarkan rangka kerja yang didefinisikan Piagam Audit.

Jawatankuasa Audit & Pemeriksaan meluluskan pelan audit tahunan Audit Dalaman yang merangkumi audit bagi unit dan operasi utama dalam Kumpulan. Keputusan setiap audit diserahkan kepada Jawatankuasa Audit Kumpulan & Pemeriksaan dan semua perkara-perkara penting akan dibincang dalam mesyuarat Jawatankuasa Audit kumpulan & Pemeriksaan, Keputusan mesyuarat Audit dan Pemeriksaan akan dibentangkan secara formal di Lembaga Pengarah bagi tujuan notasi dan pengambilan tindakan dimana perlu. Ketua Audit Dalaman dan juruaudit luar akan menyertai mesyuarat ini melalui jemputan.

Laporan Pengarah (samb.)

Skop audit dalaman merangkumi kajian kecukupan proses pengurusan risiko, kawalan operasi, kawalan kewangan, pematuhan kepada undang-undang dan peraturan, kualiti aset, keberkesanan pengurusan dan tahap perkhidmatan pelanggan. Skop audit dalaman merangkumi kajian keberkesanan proses pengurusan risiko, kawalan operasi, kawalan kewangan, patuhan undang-undang dan syarat-syarat serta pertunjuk perngurusan, pembiayaan teknologi maklumat termasuk pelbagai penggunaan sisten dalam produksi, pengkalan data dan keselamatan rangkaian.

Audit Dalaman memberi tumpuan kepada pelaksanaan audit berdasarkan pelan audit yang memberi keutamaan kepada penilaian risiko audit yang menyeluruh terhadap semua bahagian yang penting dan perlu diaudit dalam Kumpulan. Struktur penilaian risiko audit memastikan kesemua bahagian risiko yang di kenal pasti diberi perhatian bagi memastikan keberkesanan liputan audit dan kekerapan audit. Pelan audit yang berasaskan risiko dikaji setiap tahun bagi mengenalpasti perusahaan kewangan yang penting dalam persekitaran perniagaan dan risiko.

Audit Dalaman juga aktif dalam pembangunan sistem yang penting dan dalam jawatankuasa projek bagi tujuan memberi nasihat dalam bidang pengurusan risiko dan langkah-langkah kawalan dalaman.

(iii) MAKLUMAT PENGURUSAN

Kesemua Pengarah mengkaji kertas dan laporan Lembaga sebelum setiap mesyuarat Lembaga. Maklumat dan keterangan berkaitan dengan operasi Syarikat dan subsidiarinya yang penting bagi pengetahuan Pengarah berkaitan perkara-perkara dalam agenda mesyuarat dan perkara-perkara lain yang berkaitan akan diedarkan sebelum mesyuarat dimulakan. Laporan Lembaga, termasuk minit mesyuarat kesemua jawatankuasa Lembaga, keputusan pencapaian bulanan Kumpulan, pengurusan risiko kredit, aset liabiliti dan pengurusan risiko pasaran dan pencapaian industri serta pembangunan peraturan yang sedia ada dan persekitaran ekonomi dan perniagaan.

Kesemua laporan ini diterbitkan awal bagi membolehkan para pengarah mempunyai masa untuk memperolehi keterangan dan dimana perlu, diberikan taklimat dengan teliti sebelum mesyuarat. Lembaga akan memberi pendapat berasaskan polisi Kumpulan.

SYARIKAT INDUK MUKTAMAD

Para pengarah AMMB Holdings Berhad, sebuah syarikat yang diperbadankan di Malaysia dan disebut harga di Papan Utama Bursa Malaysia Securities Berhad, sebagai syarikat induk dan syarikat induk muktamad.

PENGIKTIRAFAN OLEH AGENSI LUAR

Syarikat subsidiari perbankan saudagar Kumpulan diberi pemeringkatan kredit domestik AA3/P1 oleh Rating Agency Malaysia ("RAM") dan A+/MARC-1 oleh Malaysian Rating Corporation Berhad. Ini telah dilengkapkan dengan pemeringkatan antarabangsa BB-(Stable)/B oleh Fitch Rating Singapore Pte Ltd (dahulunya dikenali sebagai Fitch IBCA, Duff & Phelps). Bon Bersubordinat Boleh Tebus dan Tidak Bercagar Bank bernilai RM460.0 juta dan Bon Bersubordinat Tahap 2 bernilai RM200.0 juta diberi pemeringkatan jangka panjang A1 oleh RAM.

JAWATANKUASA SHARIAH

Jawatankuasa Syariah ditubuhkan di bawah "Garis Panduan Tadbir Urus Jawatankuasa Syariah bagi Institusi Kewangan Islam" yang diterbitkan oleh (BNM/GPS1) bagi memberi nasihat seta memberi petunjuk kepada Lembaga Pengarah ke atas semua aspek berkaitan dengan prinsip Syariah termasuk pembangunan produk, pasaran dan pelaksanaan aktiviti-aktiviti. Penasihat Syariah turut membantu dalam pembentukan perniagaan dan prosedur operasi yang berkaitan dengan pematuhan kepada prinsip Syariah.

JURUAUDIT

Juruaudit Tetuan Ernst & Young, telah menyatakan kesanggupan untuk dilantik semula.

Ditandatangani bagi pihak Lembaga Pengarah menurut resolusi para pengarah,



TAN SRI DATO' AZMAN HASHIM



CHEAH TEK KUANG

Kenyataan oleh Para Pengarah Menurut Seksyen 169(15) Akta Syarikat, 1965

Kami, **TAN SRI DATO' AZMAN HASHIM** dan **CHEAH TEK KUANG**, bagi dua orang pengarah **AmINVESTMENT GROUP BERHAD**, dengan bangganya menyatakan bahawa pada pendapat mereka, penyata kewangan yang dilampirkan adalah disediakan mengikut Piawaian Perakaunan yang diluluskan di Malaysia, Garis Panduan Bank Negara Malaysia dan peruntukan-peruntukan Akta Syarikat, 1965 supaya memberi gambaran yang benar dan saksama tentang kedudukan kewangan Kumpulan dan Syarikat pada 31 Mac 2006 dan keputusan serta perubahan dalam ekuiti dan aliran wang tunai Kumpulan dan Syarikat bagi tahun yang berakhir pada tarikh tersebut.

Ditandatangani bagi pihak Lembaga Pengarah menurut resolusi para pengarah



TAN SRI DATO' AZMAN HASHIM




CHEAH TEK KUANG

Kuala Lumpur, Malaysia
Tarikh: 31 Mei 2006

Pengakuan Berkanun Menurut Seksyen 169(16) Akta Syarikat, 1965


Saya, **ARUNASALAM MUTHUSAMY**, pegawai yang bertanggungjawab ke atas **AmINVESTMENT GROUP BERHAD**, dengan tulus ikhlas mengakui bahawa penyata kewangan yang dilampirkan adalah pada pendapat saya, benar, dan saya membuat pengakuan ini sesungguhnya mempercayai bahawa perkara tersebut adalah benar, dan menurut kehendak-kehendak Akta Akuan Berkanun, 1960.

Ditandatangani dan diakui oleh penama
di atas **ARUNASALAM MUTHUSAMY**
di Kuala Lumpur dalam Wilayah Persekutuan
pada 31 Mei 2006.



ARUNASALAM MUTHUSAMY

Di hadapan saya,



PESURUHJAYA SUMPAAH



Dikemukakan bagi pihak:

Alamat: Tingkat 22, Bangunan AmBank Group,
No 55 Jalan Raja Chulan,
50200 Kuala Lumpur.
Nombor Telefon: 03-20782633/44/55

Laporan Juruaudit kepada Pemegang Saham

Kami telah mengaudit penyata kewangan berkenaan. Penyata kewangan tersebut adalah tanggungjawab para pengarah Syarikat.

Tanggungjawab kami adalah untuk menyatakan pendapat kami mengenai penyata kewangan tersebut berdasarkan audit kami dan untuk melaporkan pendapat kami kepada anda, sebagai sebuah badan, selaras dengan Seksyen 174 Akta Syarikat, 1965 dan bukan untuk tujuan yang lain. Kami tidak bertanggungjawab kepada sesiapa yang lain untuk kandungan laporan ini.

Kami telah menjalankan audit kami mengikut piawaian-piawaian pengauditan yang diluluskan di Malaysia. Piawaian-piawaian tersebut memerlukan kami merancang dan melaksanakan audit untuk memperolehi kepastian munasabah sama ada penyata kewangan tersebut adalah bebas dari salah nyata yang matan. Sesuatu audit merangkumi pemeriksaan, berdasarkan ujian, bukti yang menyokong jumlah dan pernyataan dalam penyata kewangan berkenaan. Audit juga merangkumi penilaian terhadap prinsip-prinsip perakaunan yang digunakan dan anggaran-anggaran penting yang dibuat oleh para pengarah, serta penilaian terhadap pembentangan penyata kewangan keseluruhannya. Kami percaya bahawa audit kami memberi asas yang munasabah bagi pendapat kami.

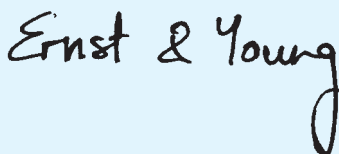
Pada pendapat kami:

- (a) penyata kewangan tersebut telah disediakan dengan wajarnya mengikut peruntukan Akta Syarikat, 1965, Garis Panduan Bank Negara Malaysia dan piawaian-piawaian perakaunan MASB yang diluluskan di Malaysia untuk memberikan gambaran yang benar dan saksama mengenai:
 - (i) kedudukan kewangan Kumpulan dan Syarikat pada 31 Mac 2006 dan keputusan serta aliran tunai Kumpulan dan Syarikat bagi tahun berakhir 31 Mac 2006; dan
 - (ii) perkara-perkara yang diperlukan menurut Seksyen 169 Akta Syarikat, 1965 untuk diambilkira dalam penyata kewangan; dan
- (b) rekod-rekod perakaunan dan rekod-rekod lain serta daftar-daftar yang diperlukan menurut Akta untuk disimpan oleh Syarikat dan syarikat-syarikat subsidiarinya yang diauditkan oleh kami telah disimpan dengan wajar menurut peruntukan Akta tersebut.

Kami telah meneliti penyata kewangan dan laporan juruaudit bagi syarikat-syarikat subsidiari yang tidak diaudit oleh kami, sebagaimana yang dinyatakan dalam Nota 12 kepada penyata kewangan, yang mana penyata kewangan mereka telah dimasukkan dalam penyata kewangan yang disatukan.

Kami berpuas hati bahawa penyata kewangan syarikat subsidiari yang telah disatukan dengan penyata kewangan Syarikat adalah dalam bentuk dan kandungan yang sesuai dan wajar untuk tujuan penyediaan penyata kewangan yang disatukan dan kami telah menerima maklumat dan penjelasan yang memuaskan sebagaimana yang dikehendaki oleh kami bagi tujuan tersebut.

Laporan juruaudit ke atas penyata kewangan syarikat subsidiari tidak tertakluk kepada sebarang syarat dan bagi syarikat subsidiari yang diperbadankan di Malaysia tidak mengandungi sebarang teguran di bawah Seksyen 174(3) Akta berkenaan.



ERNST & YOUNG
AF : 0039
Akauntan Berkanun



LIM SAW KENG
No.2215/10/07(J)
Rakan Kongsi

Kuala Lumpur, Malaysia
Tarikh: 31 Mei 2006

Kunci Kira-Kira

Pada 31 Mac 2006

	Nota	2006		2005	
		Kumpulan RM'000	Syarikat RM'000	Kumpulan RM'000	Syarikat RM'000
ASET					
Wang tunai dan dana jangka pendek	4	3,157,087	73	2,678,552	1
Pembelian sekuriti bawah perjanjian jual-balik		716,176	5,240	139,931	-
Deposit dan penempatan dengan bank dan lain-lain institusi kewangan	5	1,224,646	-	393,133	-
Sekuriti dipegang untuk jualan	6	7,239,636	69,550	3,595,381	-
Sekuriti sedia untuk dijual	7	834,480	-	879,092	-
Sekuriti dipegang hingga matang	8	1,806,654	-	1,372,806	-
Pinjaman, pendahuluan dan pembiayaan	9	4,177,632	-	4,536,049	-
Lain-lain aset	10	563,985	8,664	565,054	7,634
Deposit berkanun dengan Bank Negara Malaysia	11	244,130	-	244,294	-
Pelaburan dalam syarikat-syarikat subsidiari	12	-	1,375,291	-	1,323,842
Pelaburan dalam syarikat-syarikat bersekutu	13	41,852	-	40,098	-
Harta dan kelengkapan	14	46,933	-	45,326	-
Aset cukai tertunda	36	66,644	-	76,865	-
Ihsan berpunca dari penyatuan	15	111,496	-	79,805	-
JUMLAH ASET		20,231,351	1,458,818	14,646,386	1,331,477
TANGGUGAN DAN EKUITI					
Deposit daripada pelanggan	16	6,432,177	-	5,294,436	-
Deposit dan penempatan bank dan lain-lain institusi kewangan	17	7,516,897	-	4,567,758	-
Kewajipan atas jualan sekuriti bawah perjanjian beli-balik	18	2,562,617	-	1,427,791	-
Penerimaan belum bayar	19	3,103	-	3,186	-
Lain-lain tanggungan	20	597,273	309	631,259	214,545
Kewajipan rekursa atas pinjaman dijual kepada Cagamas Berhad	21	89,694	-	132,798	-
Pinjaman berjangka	22	276,232	-	285,000	-
Sijil deposit bersubordinat	23	-	-	198,768	-
Bon bersubordinat boleh tebus dan tidak bercagar	24	595,000	-	460,000	-
Jumlah tanggungan		18,072,993	309	13,000,996	214,545
Modal saham	25	1,320,000	1,320,000	1,109,442	1,109,442
Rizab	26	837,405	138,509	529,354	7,490
Ekuiti pemegang saham		2,157,405	1,458,509	1,638,796	1,116,932
Kepentingan minoriti	27	953	-	6,594	-
Jumlah ekuiti		2,158,358	1,458,509	1,645,390	1,116,932
JUMLAH TANGGUGAN DAN EKUITI		20,231,351	1,458,818	14,646,386	1,331,477
PENGLIBATAN DAN TANGGUGAN LUAR JANGKA					
	42	25,493,935	-	14,824,997	-
ASET BERSIH SESAHAM (RM)	45	1.63	1.10	1.48	1.01

Nota-nota yang disertakan merupakan sebahagian daripada penyata kewangan.

Penyata Pendapatan

Bagi Tahun Kewangan Berakhir 31 Mac 2006

	Nota	2006		2005	
		Kumpulan RM'000	Syarikat RM'000	Kumpulan RM'000	Syarikat RM'000
Pendapatan operasi	46	1,054,122	123,931	924,450	10,434
Pendapatan faedah	28	611,509	9,331	584,542	434
Perbelanjaan faedah	29	(462,879)	-	(410,973)	-
Pendapatan faedah bersih		148,630	9,331	173,569	434
Pendapatan daripada perniagaan perbankan Islam	50(xxiv)	76,008	-	47,552	-
Lain-lain pendapatan operasi	30	366,605	114,600	292,356	10,000
Pendapatan bersih		591,243	123,931	513,477	10,434
Lain-lain perbelanjaan operasi	31	(194,355)	(863)	(188,844)	(26)
Keuntungan operasi		396,888	123,068	324,633	10,408
Peruntukan kerugian pinjaman dan pembiayaan	32	(60,434)	-	(48,286)	-
Masuk kira semula/(Kerugian) kemerosotan nilai atas:					
Sekuriti		4,736	-	(9,554)	-
Aset diperolehi hasil pertukaran hutang		(660)	-	-	-
Pindahan daripada/(kepada) rizab persamaan keuntungan		1,919	-	(2,195)	-
Peruntukan penglibatan		(262)	-	(63)	-
(Peruntukan)/Masuk kira semula peruntukan pelbagai hutang ragu belum terima - bersih		(4,526)	-	2,042	-
Keuntungan sebelum bahagian keputusan syarikat-syarikat bersekutu		337,661	123,068	266,577	10,408
Bahagian keputusan syarikat-syarikat bersekutu		2,572	-	16,595	-
Keuntungan sebelum pencukaian		340,233	123,068	283,172	10,408
Pencukaian:	35	(91,373)	(34,100)	(79,260)	(2,918)
Syarikat dan subsidiari-subsidiari		(91,178)	(34,100)	(74,571)	(2,918)
Bersekutu		(195)	-	(4,689)	-
Keuntungan sebelum kepentingan minoriti		248,860	88,968	203,912	7,490
Kepentingan para pemegang saham minoriti dalam keputusan syarikat-syarikat subsidiari		(1,512)	-	(2,002)	-
Keuntungan bersih hak para pemegang saham Syarikat		247,348	88,968	201,910	7,490
Pendapatan sesaham asas (sen)	38	19.1	6.9	17.6	0.7

Nota-nota yang disertakan merupakan sebahagian daripada penyata kewangan.

Penyata Perubahan Dalam Ekuiti

Bagi Tahun Berakhir 31 Mac 2006

Kumpulan	Nota	Tidak boleh diagihkan				Boleh diagihkan			Jumlah RM'000
		Modal saham RM'000	Premium saham RM'000	Rizab modal RM'000	Rizab berkanun RM'000	Rizab sedia untuk dijual RM'000	Rizab pertukaran mata wang asing RM'000	Keuntungan tidak diagihkan RM'000	
Pada tarikh diperbadankan									
Kesan berpunca dari penggabungan		1,109,442	-	60,284	300,000	-	-	233,637	1,703,363
Pelarasan tahun lepas		-	-	-	-	(14,410)	-	(119)	(14,529)
Pada tarikh diperbadankan (Dinyatakan semula)		1,109,442	-	60,284	300,000	(14,410)	-	233,518	1,688,834
Keuntungan belum direalisasi bersih atas penilaian semula sekuriti sedia untuk dijual		-	-	-	-	1,977	-	-	1,977
Keuntungan bagi tempoh		-	-	-	-	-	-	201,910	201,910
Faedah ICULS		-	-	-	-	-	-	(6,766)	(6,766)
Pelarasan terjemahan		-	-	-	-	-	(4,519)	-	(4,519)
Dividen dibayar (Nota 1)		-	-	-	-	-	-	(242,640)	(242,640)
Pada 31 Mac 2005		1,109,442	-	60,284	300,000	(12,433)	(4,519)	186,022	1,638,796
Pada 1 April 2005									
Dinyatakan sebelum ini		1,109,442	-	60,284	300,000	-	(4,519)	185,343	1,650,550
Pelarasan tahun lepas	49	-	-	-	-	(12,433)	-	679	(11,754)
Pada 1 April 2005 (Dinyatakan semula)		1,109,442	-	60,284	300,000	(12,433)	(4,519)	186,022	1,638,796
Terbitan dalam tahun		210,558	84,223	-	-	-	-	-	294,781
Perbelanjaan berkaitan dengan tawaran awam permulaan Syarikat		-	(3,702)	-	-	-	-	-	(3,702)
Pindahan dari keuntungan tidak diagihkan		-	-	-	29,549	-	-	(29,549)	-
Keuntungan belum direalisasi bersih atas penilaian semula sekuriti sedia untuk dijual		-	-	-	-	17,547	-	-	17,547
Keuntungan bagi tahun		-	-	-	-	-	-	247,348	247,348
Pelarasan terjemahan		-	-	-	-	-	651	-	651
Dividen interim dibayar	37	-	-	-	-	-	-	(38,016)	(38,016)
Pada 31 Mac 2006		1,320,000	80,521	60,284	329,549	5,114	(3,868)	365,805	2,157,405

Penyata Perubahan Dalam Ekuiti (samb.)

Bagi Tahun Berakhir 31 Mac 2006

Syarikat	Nota	Tidak boleh diagihkan		Boleh diagihkan	Jumlah RM'000
		Modal saham RM'000	Premium saham RM'000	Keuntungan tidak diagihkan RM'000	
Pada tarikh diperbadankan		-*	-	-	-*
Terbitan saham berikutan penggabungan		1,109,442	-	-	1,109,442
Keuntungan bagi tempoh		-	-	7,490	7,490
Pada 31 Mac 2005		1,109,442	-	7,490	1,116,932
* Mewakili RM2.00					
Pada 1 April 2005		1,109,442	-	7,490	1,116,932
Terbitan dalam tahun		210,558	84,223	-	294,781
Perbelanjaan berkaitan dengan tawaran awam permulaan Syarikat		-	(4,156)	-	(4,156)
Keuntungan bagi tahun		-	-	88,968	88,968
Dividen interim dibayar	37	-	-	(38,016)	(38,016)
Pada 31 Mac 2006		1,320,000	80,067	58,442	1,458,509

Nota 1:

Berikut mewakili dividen yang dibayar oleh AmMerchant Bank Berhad dan AmSecurities Holding Sdn Bhd sebelum penyelesaian Penyusunan Semula Dalam AMMB Holdings Berhad adalah seperti berikut:

- Dividen terakhir 25.0% tolak cukai, dibayar oleh AmMerchant Bank Berhad bagi tahun kewangan berakhir 31 Mac 2004 berjumlah RM36,000,000;
- Dividen interim 87.5% tolak cukai, dibayar oleh AmMerchant Bank Berhad bagi tahun kewangan berakhir 31 Mac 2005 berjumlah RM126,000,000; dan
- Dividen interim 1,120.0% tolak cukai, dibayar oleh AmSecurities Holdings Sdn Bhd berkaitan tahun kewangan berakhir 31 Mac 2005 bernilai RM80,640,000.

Nota-nota yang disertakan merupakan sebahagian daripada penyata kewangan.

Penyata Aliran Wang Tunai

Bagi Tahun Berakhir 31 Mac 2006

	2006		2005	
	Kumpulan RM'000	Syarikat RM'000	Kumpulan RM'000	Syarikat RM'000
ALIRAN WANG TUNAI DARI KEGIATAN OPERASI				
Keuntungan sebelum cukai	340,233	123,068	283,172	10,408
Campur/(Tolak) pelarasan bagi:				
Peruntukan kerugian pinjaman dan pembiayaan, selepas bayaran	60,434	-	48,286	-
Susutnilai harta dan kelengkapan	9,288	-	14,324	-
Pelunasan ihsan	5,791	-	4,857	-
Peruntukan/(Masuk kira semula peruntukan) pelbagai hutang ragu belum terima - bersih	4,526	-	(2,042)	-
Pelunasan premium dari pemerolehan	622	-	1,274	-
Pelbagai hutang lapuk dihapuskan - bersih	504	-	281	-
Peruntukan penglibatan	262	-	63	-
Pelunasan aset-aset tidak ketara	74	-	176	-
Faedah tergantung bersih	58	-	2,731	-
Harta dan kelengkapan dihapuskan	6	-	1	-
Keuntungan bersih dari jualan sekuriti dipegang untuk jualan	(98,432)	-	(68,649)	-
Pendapatan dividen kasar daripada pelaburan	(37,201)	(114,600)	(42,587)	(10,000)
Keuntungan bersih dari penebusan sekuriti dipegang hingga matang	(27,592)	-	(9,011)	-
(Keuntungan)/Kerugian atas penilaian semula sekuriti dipegang untuk jualan	(23,185)	-	6,092	-
Pelunasan premium tolak pertambahan diskaun	(12,738)	-	17,464	-
Keuntungan pertukaran mata wang asing belum direalisasi	(8,343)	-	-	-
Keuntungan dari penilaian semula derivatif	(6,165)	-	(6,611)	-
(Masuk kira semula)/Kerugian kemerosotan nilai atas sekuriti	(4,736)	-	9,554	-
Bahagian keputusan syarikat-syarikat bersekutu	(2,572)	-	(16,595)	-
Pindahan (daripada)/ke rizab persamaan keuntungan	(1,919)	-	2,195	-
Keuntungan bersih jualan harta dan kelengkapan	(571)	-	(435)	-
Keuntungan bersih dari jualan sekuriti sedia untuk dijual	(92)	-	-	-
Kerugian kemerosotan nilai atas aset yang diperolehi hasil pertukaran hutang	660	-	-	-
Keuntungan modal timbul dari penerimaan saham Bursa Malaysia Berhad	-	-	(12,727)	-
Keuntungan operasi sebelum perubahan modal kerja dihantar ke hadapan	198,912	8,468	231,813	408

Penyata Aliran Wang Tunai (samb.)

Bagi Tahun Berakhir 31 Mac 2006

	2006		2005	
	Kumpulan RM'000	Syarikat RM'000	Kumpulan RM'000	Syarikat RM'000
ALIRAN WANG TUNAI DARI KEGIATAN OPERASI (samb.)				
Keuntungan operasi sebelum perubahan modal kerja dibawa hadapan	198,912	8,468	231,813	408
(Pertambahan)/Pengurangan aset operasi:				
Pembelian sekuriti bawah perjanjian jual-balik	(576,245)	(5,240)	(128,143)	-
Deposit dan penempatan dengan bank dan lain-lain institusi kewangan	(831,513)	(69,550)	58,198	-
Sekuriti dipegang untuk jualan	(3,516,472)	-	(369,317)	-
Pinjaman, pendahuluan dan pembiayaan	297,925	-	719,289	-
Lain-lain aset	8,560	31,058	304,957	(434)
Deposit berkanun dengan Bank Negara Malaysia	164	-	80,110	-
Deposit dan wang dipegang dalam amanah dengan intitusi-institusi kewangan	5,057	-	(69,659)	-
(Pengurangan)/Pertambahan tanggungan operasi:				
Deposit daripada pelanggan	1,137,741	-	(635,422)	-
Deposit dan penempatan bank dan lain-lain institusi kewangan	2,949,139	-	(916,494)	-
Kewajipan atas jualan sekuriti bawah perjanjian beli balik	1,134,826	-	(56,760)	-
Penerimaan belum bayar	(83)	-	(3,959)	-
Lain-lain tanggungan	(2,540)	(246,338)	(48,627)	27
Kewajipan rekursa atas pinjaman dijual kepada Cagamas Berhad	(43,104)	-	(20,306)	-
Pinjaman berjangka	(8,768)	-	(55,356)	-
Wang tunai diwujudkan dari/(digunakan dalam) kegiatan operasi	753,599	(281,602)	(909,676)	1
Pembayaran cukai	(80,366)	(1,998)	(60,775)	-
Wang tunai bersih diwujudkan dari/(digunakan dalam) kegiatan operasi	673,233	(283,600)	(970,451)	1

Penyata Aliran Wang Tunai (samb.)

Bagi Tahun Berakhir 31 Mac 2006

	2006		2005	
	Kumpulan RM'000	Syarikat RM'000	Kumpulan RM'000	Syarikat RM'000
ALIRAN WANG TUNAI DARI KEGIATAN PELABURAN				
Dividen diterima dari lain-lain pelaburan	26,785	-	30,662	-
Perolehan dari jualan harta dan kelengkapan	592	-	706	-
(Pembelian)/Perolehan dari jualan sekuriti – bersih	(326,531)	-	1,155,302	-
Pemerolehan 30.0% baki kepentingan ekuiti dalam syarikat-syarikat subsidiari unit amanah dan aset	(44,790)	-	-	-
Pembelian harta dan kelengkapan	(10,966)	-	(6,905)	-
Perolehan saham dalam syarikat subsidiari pengurusan modal usaha niaga	(105)	(409)	-	-
Dividen diterima dari syarikat-syarikat subsidiari	-	82,512	-	-
Langganan untuk terbitan hak syarikat subsidiari perbankan saudagar	-	(50,000)	-	-
Perolehan saham dalam syarikat subsidiari pegangan pelaburan	-	(1,040)	-	-
Perolehan daripada jualan sebuah syarikat bersekutu	-	-	82,518	-
Dividen diterima dari syarikat-syarikat bersekutu	-	-	4,433	-
Pembayaran semula modal dari sebuah syarikat bersekutu	-	-	780	-
Pemerolehan 2.5% baki kepentingan ekuiti dalam syarikat subsidiari pembrokeran saham	-	-	(9,397)	-
Wang tunai bersih (digunakan dalam)/diwujudkan dari kegiatan pelaburan	(355,015)	31,063	1,258,099	-
ALIRAN WANG TUNAI DARI KEGIATAN KEWANGAN				
Perolehan dari terbitan saham dalam Syarikat	294,781	294,781	-	-
Perolehan dari bon bersubordinat boleh tebus tidak bercagar	135,000	-	-	-
Perolehan dari terbitan saham syarikat subsidiari kepada pemegang saham minoriti	260	-	-	-
Penebusan sijil deposit bersubordinat	(200,000)	-	-	-
Dividen dibayar oleh Syarikat kepada para pemegang saham	(38,016)	(38,016)	-	-
Perbelanjaan terbitan saham	(3,702)	(4,156)	-	-
Pembayaran dividen oleh syarikat-syarikat subsidiari	-	-	(242,640)	-
Pembayaran faedah ICULS	-	-	(6,766)	-
Pembayaran dividen kepada kepentingan minoriti	-	-	(864)	-
Wang tunai bersih diwujudkan dari/(digunakan dalam) kegiatan kewangan	188,323	252,609	(250,270)	-
Pertambahan bersih wang tunai dan kesamaan wang tunai	506,541	72	37,378	1
Wang tunai dan kesamaan wang tunai pada awal tahun/tempoh	2,501,053	1	2,463,675	-
Wang tunai dan kesamaan wang tunai pada akhir tahun/tempoh (Nota 1)	3,007,594	73	2,501,053	1

Penyata Aliran Wang Tunai (samb.)

Bagi Tahun Berakhir 31 Mac 2006

Nota 1: Wang tunai dan kesamaan wang tunai

Bagi tujuan penyata aliran wang tunai, wang tunai dan kesamaan wang tunai mengandungi wang tunai dan dana jangka pendek ditolak overdraf bank. Wang tunai dan kesamaan wang tunai dalam penyata aliran wang tunai terdiri daripada amaun kunci kira-kira yang berikut:

	2006		2005	
	Kumpulan RM'000	Syarikat RM'000	Kumpulan RM'000	Syarikat RM'000
Wang tunai dan dana jangka pendek	3,157,087	73	2,678,552	1
Overdraf bank (Nota 20)	(8,985)	-	(31,568)	-
	3,148,102	73	2,646,984	1
Tolak: Wang tunai dan baki bank dan deposit dalam amanah	(140,571)	-	(145,628)	-
	3,007,531	73	2,501,356	1
Kesan perubahan kadar pertukaran mata wang	63	-	(303)	-
	3,007,594	73	2,501,053	1

Nota-nota yang disertakan merupakan sebahagian daripada penyata kewangan.

Nota-Nota Penyata Kewangan

Bagi Tahun Berakhir 31 Mac 2006

1. KEGIATAN-KEGIATAN UTAMA DAN MAKLUMAT AM

Kegiatan utama Syarikat ialah sebagai syarikat pegangan pelaburan.

Syarikat-syarikat subsidiari, seperti disenaraikan dalam Nota 12 menyediakan rangkaian perkhidmatan perbankan saudagar dan perkhidmatan kewangan berkaitan termasuk perniagaan perbankan Islam, nasihat pelaburan dan pengurusan aset, pelaburan harta tanah amanah saham dan pembrokeran stok dan saham dan pembrokeran niaga hadapan.

Tiada terdapat sebarang perubahan penting berlaku di dalam kegiatan Kumpulan dalam tahun kewangan.

Syarikat merupakan sebuah syarikat awam berhad, diperbadankan dan bermastautin di Malaysia dan disenaraikan di Papan Utama Bursa Malaysia Securities Berhad ("Bursa"). Pejabat berdaftar dan tempat perniagaan utama Kumpulan terletak di tingkat 22, Bangunan AmBank Group, No. 55 Jalan Raja Chulan, 50200 Kuala Lumpur.

Penyata kewangan bagi Kumpulan dan Syarikat telah diluluskan dan diberi kuasa untuk terbitan oleh Lembaga Pengarah pada 26 April 2006.

2. ASAS PENYEDIAAN PENYATA KEWANGAN

Penyata kewangan Kumpulan dan Syarikat telah disediakan mengikut konvensyen kos sejarah melainkan dinyatakan sebaliknya and menurut peruntukan-peruntukan Akta Syarikat, 1965, Akta Bank dan Institusi-institusi Kewangan, 1989, Garis Panduan Bank Negara Malaysia ("BNM") dan piawaian-piawaian perakaunan yang diluluskan oleh Lembaga Piawaian Perakaunan Malaysia. Penyata kewangan juga meliputi kegiatan perniagaan perbankan Islam yang dijalankan oleh Kumpulan. Perniagaan perbankan Islam secara amnya merujuk kepada penerimaan deposit, tawaran pembiayaan, pasaran modal dan aktiviti perbendaharaan di bawah prinsip Syariah.

3. POLISI-POLISI PENTING PERAKAUNAN

Polisi-polisi perakaunan sejajar dengan penyerapan dalam penyata kewangan yang diaudit tahun lepas kecuali penyerapan Pelarasan Garis Panduan Laporan Kewangan bagi Institusi Berlesen (Pelarasan BNM/GP8) yang diterbitkan oleh BNM pada 5 Oktober 2004, yang telah berkuatkuasa bagi tahun kewangan semasa. Penyerapan Pelarasan BNM/GP8 menyebabkan penyerapan polisi-polisi perakaunan baru yang berikut:

- (i) pengiktirafan dan pengukuran pegangan portfolio sekuriti pelaburan dan perniagaan Kumpulan sebagai sekuriti dipegang untuk jualan, sekuriti dipegang hingga matang dan sekuriti sedia untuk dijual;
- (ii) pengiktirafan dan pengukuran instrumen kewangan derivatif dan penyerapan perakaunan lindung nilai; dan
- (iii) apabila pinjaman menjadi tidak berbayar, faedah terakru dan diktiraf sebagai pendapatan sebelum tarikh pinjaman diklasifikasikan sebagai tidak berbayar mestilah dikeluarkan daripada pendapatan dan diimbangi dengan faedah belum terima terakru dalam kunci kira-kira. Selepas itu, faedah terakru atas pinjaman tidak berbayar mestilah diiktiraf sebagai pendapatan pada asas tunai berbanding dengan diakru dan digantung pada masa sama seperti yang dihuraikan sebelum ini.

Angka perbandingan telah dilaras atau dikembangkan untuk mematuhi syarat-syarat Pelarasan BNM/GP8 yang telah diambilkira secara retrospektif bagi satu tahun. Kesan daripada pertukaran ini didedahkan dalam Nota 49 penyata kewangan.

Peruntukan tertentu dan am bagi pinjaman, pendahuluan dan pembiayaan dikira mengikut garis panduan BNM "Klasifikasi Pinjaman Tidak Berbayar dan Peruntukan Substandard, Hutang Lapuk dan Ragu" dan sejajar dengan penyerapan dalam penyata kewangan tahun lepas.

Nota-Nota Penyata Kewangan (samb.)

Bagi Tahun Berakhir 31 Mac 2006

Asas Penyatuan

Penyata kewangan Kumpulan mengandungi penyata kewangan Syarikat dan kesemua syarikat-syarikat subsidiarinya seperti yang disenaraikan dalam Nota 12 yang telah disediakan hingga akhir tahun kewangan kecuali bagi P.T.AmCapital Indonesia, di mana penyata kewangan telah disediakan sehingga 31 Disember 2005 dengan pelarasan, di mana sesuai, dibuat untuk urus niaga penting yang berlaku di antara 1 Januari 2006 hingga 31 Mac 2006.

Kaedah pemerolehan perakaunan digunakan bagi tujuan penyatuan semua subsidiari kecuali di mana kriteria kaedah gabungan ditetapkan oleh Piawaian Laporan Perakaunan Malaysia 122 ("FRS122₂₀₀₄") (Kombinasi Perniagaan) (dahulunya dikenali sebagai Lembaga Piawaian Perakaunan Malaysia ("MASB") 21) tercapai.

Di bawah kaedah pemerolehan, keputusan syarikat-syarikat subsidiari yang diambil alih atau dijual sepanjang tahun kewangan telah disertakan di dalam penyata kewangan Kumpulan dari tarikh efektif pemerolehan atau hingga tarikh efektif jualan, mana yang berkaitan. Lebihan kos pelaburan dalam syarikat-syarikat subsidiari ke atas bahagian aset bersih syarikat-syarikat subsidiari pada tarikh pemerolehan dikira sebagai ihsan berpunca dari penyatuan dan penyata kewangan penyatuan. Semua baki belum dibayar dan urus niaga penting antara Syarikat dengan syarikat-syarikat subsidiari dihapuskan semasa penyatuan dan penyata kewangan penyatuan hanya menggambarkan urus niaga luar sahaja.

Di mana kaedah gabungan digunakan, kos pelaburan dalam rekod-rekod Syarikat direkodkan pada nilai nominal terbitan saham biasa dan wang tunai dan kesamaan wang tunai dan perbezaan di antara nilai pegangan pelaburan dan nilai nominal pemerolehan saham biasa dianggap sebagai rizab gabungan atau deficit gabungan. Defisit gabungan dilaras dengan rizab-rizab sesuai subsidiari-subsidiari yang diperolehi ke tahap di mana undang-undang atau statut tidak melarang penggunaan rizab-rizab tersebut. Keputusan dan kedudukan kewangan syarikat yang digabungkan disertakan seakan penggabungan berlaku sepanjang tahun.

Kaedah gabungan digunakan untuk pemindahan AmMerchant Bank dan AmSecurities Holdings Sdn Bhd dan syarikat-syarikat subsidiarinya selaras dengan penyusunan semula dalaman Kumpulan yang disempurnakan dalam tahun kewangan 2005. Syarikat subsidiari yang diperolehi sebelum penyusunan semula dalaman telah diambil kira dalam kaedah pemerolehan. Kaedah pemerolehan digunakan untuk semua pemerolehan lain.

Keuntungan dan kerugian atas jualan subsidiari adalah perbezaan antara hasil jualan bersih dan bahagian aset bersih Kumpulan bersama dengan perbezaan pertukaran yang tidak diiktiraf dalam penyata pendapatan disatukan pada masa lalu.

Pelaburan Dalam Syarikat-Syarikat Subsidiari

Syarikat-syarikat subsidiari adalah syarikat-syarikat di mana Kumpulan mempunyai kuasa untuk melaksanakan kawalan ke atas polisi kewangan dan operasi untuk memperolehi keuntungan daripada aktiviti-aktiviti mereka.

Pelaburan dalam syarikat-syarikat subsidiari, yang dihapuskan apabila disatukan, dinyatakan dalam penyata kewangan Syarikat pada kos, dan diturunkan kira apabila para pengarah menganggap terdapat kerugian kemerosotan nilai selain daripada kemerosotan nilai sementara pelaburan tersebut. Kerugian kemerosotan nilai, jika ada, dicaj ke dalam penyata pendapatan.

Semasa jualan pelaburan tersebut, perbezaan di antara hasil jualan bersih dan nilai buku akan dicaj atau dikredit kepada penyata pendapatan.

Kepentingan minoriti Kumpulan mewakili bahagian keputusan bersih operasi, atau aset bersih, syarikat-syarikat subsidiari bagi saham-saham dan debentur yang dimiliki, secara langsung atau tidak langsung selain daripada Syarikat atau syarikat-syarikat subsidiarinya.

Pelaburan Dalam Syarikat-Syarikat Bersekutu

Syarikat bersekutu adalah syarikat di mana Kumpulan mempunyai kepentingan ekuiti jangka panjang antara 20.0% hingga 50.0% dan di mana Kumpulan mempunyai wakil dalam Lembaga Pengarah serta berada dalam kedudukan untuk mempengaruhi pengurusan syarikat berkenaan.

Pelaburan dalam syarikat-syarikat bersekutu dinyatakan pada kos, dan diturunkan nilai apabila para pengarah mendapati terdapat kerugian kemerosotan nilai selain daripada pengurangan nilai sementara pelaburan tersebut. Kerugian kemerosotan nilai, jika ada, dicaj ke dalam penyata pendapatan. Dalam penyata kewangan disatukan, keputusan syarikat-syarikat bersekutu diambil kira di bawah kaedah ekuiti di mana bahagian keuntungan bagi Kumpulan ditolak kerugian daripada syarikat-syarikat bersekutu selepas pemerolehan adalah termasuk di dalam penyata pendapatan disatukan. Kepentingan Kumpulan dalam syarikat-syarikat bersekutu dinyatakan pada kos dan dicampur pelarasan-pelarasan bagi mencerminkan perubahan dalam bahagian Kumpulan ke atas aset bersih syarikat-syarikat bersekutu di dalam kunci kira-kira disatukan.

Semasa jualan pelaburan tersebut, perbezaan di antara hasil jualan bersih dan nilai buku akan dicaj atau dikredit kepada penyata pendapatan.

Nota-Nota Penyata Kewangan (samb.)

Bagi Tahun Berakhir 31 Mac 2006

Ihsan/Premium Berpunca Dari Penyatuan

Ihsan berpunca dari penyatuan mewakili lebih harga pembelian ke atas nilai saksama untuk aset bersih yang dikenal pasti bagi syarikat subsidiari pada tarikh pemerolehan.

Ihsan dinyatakan pada kos tolak pelunasan terkumpul dan kerugian kemerosotan. Ihsan secara amnya dilunaskan secara sama rata mengikut anggaran hayat kegunaan dua puluh (20) hingga lima puluh (50) tahun. Polisi pengiktirafan dan pengukuran kerugian kemerosotan nilai adalah berasaskan polisi kemerosotan nilai aset.

Premium ke atas penyatuan hasil daripada pemerolehan syarikat-syarikat bersekutu adalah termasuk dalam nilai buku syarikat-syarikat bersekutu dan mewakili lebih harga pembelian ke atas kepentingan nilai saksama aset bersih syarikat-syarikat bersekutu Kumpulan yang dikenal pasti pada tarikh pemerolehan. Premium ke atas penyatuan hasil daripada pemerolehan syarikat-syarikat bersekutu dilunaskan dalam dua puluh lima (25) tahun tempoh kebergunaan yang dianggarkan.

Bila terdapat tanda-tanda kemerosotan nilai, nilai buku ihsan atau premium akan dikaji dan diturunkan nilai serta merta ke amaun yang boleh didapat kembali.

Perjanjian Pembelian Balik

Sekuriti yang dibeli di bawah perjanjian penjualan balik adalah sekuriti yang dibeli oleh Kumpulan dengan komitmen untuk menjual balik pada masa hadapan. Komitmen untuk menjual balik sekuriti tersebut dinyatakan sebagai aset di dalam kunci kira-kira.

Sebaliknya, kewajipan atas jualan sekuriti bawah perjanjian beli balik adalah sekuriti yang dijual oleh Kumpulan daripada portfolionya, dengan komitmen untuk membeli balik pada masa hadapan bagi tujuan pendanaan. Nilai yang mengiringi sekuriti perjanjian pembelian balik tetap di dalam akaun aset masing-masing, sementara kewajipan membeli balik sekuriti pada harga dipersetujui dan pada tarikh masa hadapan yang ditentukan diambilkira sebagai tanggungan dalam kunci kira-kira.

Sekuriti yang dipinjam tidak diiktirafkan dalam penyata kewangan, hanya kalau ia dijual kepada pihak ketiga dimana pembelian dan jualan direkod sebagai sekuriti dijual tetapi belum dibeli balik seperti yang dinyatakan dalam tanggungan-tanggungan lain. Kerugian atau keuntungan belum direalisasi diambil kira dalam penyata kewangan.

Sekuriti

Pegangan portfolio sekuriti Kumpulan adalah diiktiraf berdasarkan kategori dan kaedah penilaian berikut.

(i) Sekuriti dipegang untuk jualan

Sekuriti diklasifikasikan sebagai dipegang untuk jualan jika ia dimiliki dengan tujuan mendapat faedah daripada perubahan harga sebenar atau jangka pendek atau untuk mengikat keuntungan arbitraj. Sekuriti dipegang untuk jualan akan dinyatakan pada nilai saksama dan keuntungan atau kerugian yang timbul daripada pertukaran nilai saksama dan sekuriti dipegang untuk jualan yang tidak diiktiraf lagi akan diiktiraf dalam penyata pendapatan

(ii) Sekuriti dipegang hingga matang

Sekuriti dipegang hingga matang adalah aset kewangan dengan pembayaran tetap atau tertentu dan kematangan yang tetap, di mana Kumpulan mempunyai tujuan dan keupayaan untuk memegang sehingga matang. Saham-saham tidak disebut harga dalam organisasi yang ditubuhkan bagi tujuan sosio-ekonomi dan instrumen ekuiti yang diterima hasil daripada pengstruktur semula pinjaman atau pertukaran pinjaman yang mana tidak mempunyai harga pasaran yang disebut harga dalam pasaran aktif dan di mana nilai saksama tidak boleh diukur secara pasti juga diklasifikasikan sebagai sekuriti dipegang hingga matang.

Sekuriti dipegang hingga matang diukur pada pertambahan/pelunasan kos berdasarkan kaedah sela efektif. Pelunasan premium, pertambahan nilai diskaun dan kemerosotan nilai serta keuntungan dan kerugian yang timbul daripada sekuriti dipegang hingga matang yang tidak diiktiraf lagi akan diiktiraf dalam penyata pendapatan.

(iii) Sekuriti sedia untuk dijual

Sekuriti sedia untuk dijual adalah aset kewangan yang tidak diklasifikasikan sebagai dipegang untuk dijual atau dipegang hingga matang. Sekuriti sedia untuk dijual diukur pada nilai semasa atau pada kos pelunasan (tolak kerugian kemerosotan nilai) jika nilai saksama tidak boleh diukur. Sebarang keuntungan atau kerugian timbul daripada perubahan nilai saksama diiktiraf secara langsung dalam ekuiti melalui penyata perubahan dalam ekuiti, sehingga aset kewangan dijual, dikumpul, dilupuskan atau dirosot nilai, pada masa di mana keuntungan atau kerugian kumulatif yang diiktiraf dalam ekuiti sebelum ini akan dipindahkan ke penyata pendapatan.

Nota-Nota Penyata Kewangan (samb.)

Bagi Tahun Berakhir 31 Mac 2006

Peruntukan Hutang Ragu Dan Pembiayaan

Berdasarkan pada penilaian pihak pengurusan ke atas portfolio pinjaman, pendahuluan dan pembiayaan, peruntukan tertentu hutang ragu dan pembiayaan disediakan apabila kemungkinan kutipan tidak dapat ditentukan. Untuk penilaian kemungkinan kutipan, pihak pengurusan menimbangkan beberapa faktor seperti keadaan kewangan peminjam, anjuran aliran wang tunai, pengurusan, kualiti cagaran atau jaminan bagi hutang belum diterima serta keadaan ekonomi semasa dan dijangkakan.

Peruntukan am juga disediakan berasaskan pada peratusan yang ditetapkan bagi pertambahan bersih hutang dan pembiayaan belum diterima. Peratusan ini dikaji setiap tahun berdasarkan pengalaman di masa lampau dan keadaan semasa dan jika perlu, pelarasan dibuat pada peruntukan am keseluruhannya.

Pinjaman atau pembiayaan yang tidak boleh dikutip atau sebahagian daripadanya yang dikelaskan sebagai lapuk adalah dihapuskan selepas mengambilkira nilai realisasi cagaran, jika ada, apabila pihak pengurusan berpendapat tiada peluang untuk bayaran balik.

Polisi peruntukan bagi pinjaman tidak berbayar Kumpulan ialah berasaskan peraturan-peraturan minima BNM dalam "Garis Panduan Klasifikasi Pinjaman Tidak Berbayar dan Peruntukan Substandard, Hutang Lapuk dan Ragu" ("BNM/GP3")

Penghutang Perniagaan Dan Lain-Lain Penghutang

Penghutang perniagaan dan lain-lain penghutang dinyatakan pada nilai buku setelah dikurangkan peruntukan sewajarnya berdasarkan amaun dianggap tidak dapat bayar balik. Peruntukan hutang ragu disediakan dibuat berdasarkan anggaran kemungkinan kerugian yang mungkin timbul akibat daripada sesetengah akaun belum terima yang tidak boleh dikutip.

Bagi syarikat subsidiari saham dan pembrokeran saham, AmSecurities, polisi penentuan hutang lapuk dan ragu, penentuan peruntukan tertentu dan klasifikasi feadah tergantung berkenaan dengan akaun-akaun tersebut serta penentuan peruntukan am adalah dibuat berdasarkan Jadual 7, Peraturan Bursa Malaysia Securities Berhad seperti berikut:

- (i) Peruntukan tertentu dibuat ke atas akaun-akaun lapuk dan ragu pada kadar 50.0% dan 100.0% masing-masing, tertakluk kepada pengurangan faedah tergantung dan nilai kolateral yang dipegang, Peruntukan am ditetapkan berdasarkan 1.0% atas jumlah penghutang perniagaan selepas menolak amaun feadah tergantung dan peruntukan tertentu mengikut Jadual 7, Peraturan Bursa Malaysia Securities Berhad.
- (ii) Pendapatan feadah terakru atas akaun-akaun tersebut digantung apabila dianggap tidak berbayar selaras dengan Jadual 7, Peraturan Bursa Malaysia Securities Berhad.

Harta-Harta Dirampas

Harta-harta dirampas adalah pemerolehan sepenuh atau separa penjelasan hutang dan dinyatakan pada kos ditolak peruntukan rosot nilai harta tersebut, jika ada.

Harta Dan Kelengkapan Dan Susutnilai

Harta dan kelengkapan dinyatakan pada kos ditolak susutnilai terkumpul dan kerugian kemerosotan nilai, jika ada.

Tiada susutnilai diperuntukkan bagi tanah milik bebas. Tanah pajakan disusutnilai dalam tempoh pajakan atau lima puluh tahun, yang mana lebih rendah. Susutnilai lain-lain harta dan kelengkapan dikira menggunakan kaedah sama rata pada kadar-kadar berdasarkan anggaran hayat kegunaan masing-masing.

Kadar susutnilai tahunan bagi pelbagai kelas harta dan kelengkapan adalah seperti berikut:

Bangunan milik bebas	2%
Bangunan pegangan pajak	2% atau ke atas terma pajakan jangka pendek
Kenderaan bermotor	20% - 33 1/3%
Pembaikan pegangan pajak	20%
Peralatan komputer dan perisian	20% - 33 1/3%
Kelengkapan pejabat, perabot dan perkakas	10% - 33 1/3%

Keuntungan atau kerugian daripada pelupusan aset ditetapkan sebagai perbezaan di antara anggaran hasil jualan bersih dan nilai buku aset, dan dicaj atau dikredit ke penyata pendapatan.

Nota-Nota Penyata Kewangan (samb.)

Bagi Tahun Berakhir 31 Mac 2006

Aset Dibeli Di Bawah Pajakan

Aset dibeli di bawah pajakan kewangan di mana terdapat pemindahan manfaat dan risiko pemilikan aset tersebut kepada Kumpulan telah dipermodalkan sebagai harta dan kelengkapan. Aset dan kewajipan pajakan berkenaan telah direkodkan pada nilai sewa minimum semasa atau nilai saksama aset pajakan pada tempoh permulaan pajakan, tolak susutnilai terkumpul dan kerugian kemerosotan nilai, yang mana lebih rendah.

Semasa mengira nilai sewa minimum semasa, faktor diskaun yang diguna adalah kadar faedah terpendam dalam pajakan, jikalau boleh ditetapkan secara praktis, ataupun kadar pinjaman tambahan Kumpulan digunakan.

Pajakan yang tidak memenuhi kriteria tersebut akan dikelaskan sebagai pajakan operasi dan sewa yang berkaitan akan dicaj kepada penyata pendapatan semasa ditanggung.

Apabila pajakan operasi ditamatkan sebelum tamat tempoh pajakan, sebarang bayaran yang mesti dibuat kepada pemberi pajak sebagai penalti dikira sebagai perbelanjaan dalam tempoh di mana penamatan pajakan berlaku.

Pada 31 Mac 2006, Kumpulan dan Syarikat tidak mempunyai aset-aset yang dibeli di bawah pajakan.

Kemerosotan Nilai Aset

Nilai buku aset Kumpulan, selain daripada aset kewangan (selain daripada pelaburan dalam syarikat-syarikat subsidiari dan bersekutu, sekuriti sedia untuk dijual dan sekuriti dipegang hingga matang) dan aset cukai tertunda akan dikaji untuk kemerosotan nilai apabila terdapat tanda-tanda aset mungkin dirosotkan. Kemerosotan nilai akan dikira dengan membandingkan nilai buku aset dengan amaun boleh didapati kembali. Amaun boleh didapati kembali adalah nilai realisasi bersih dan nilai yang digunakan, yang mana lebih tinggi, dikira dengan merujuk kepada aliran wang tunai masa hadapan yang didiskaunkan, jika digunakan. Amaun boleh didapati kembali dianggarkan untuk setiap aset atau, jika tidak munasabah, untuk unit yang menghasilkan wang tunai.

Kerugian kemerosotan nilai akan dicajkan ke penyata pendapatan dengan serta merta, kecuali aset tersebut direkodkan pada amaun penilaian semula. Sebarang kerugian kemerosotan aset yang dinilai semula akan dianggap sebagai penurunan penilaian semula setakat lebihan penilaian semula aset yang sama yang diiktiraf sebelum itu.

Peningkatan selanjutnya dalam amaun boleh didapati kembali untuk sesuatu aset akan diambilkira sebagai kebalikan bagi kemerosotan nilai sebelum ini dan akan diiktiraf setakat nilai buku aset tersebut yang sudah ditentukan (selepas pelunasan dan susutnilai) sekiranya kerugian kemerosotan nilai tidak diiktiraf. Kebalikan berkenaan akan direkodkan dalam penyata pendapatan serta merta, kecuali aset tersebut direkodkan pada amaun penilaian semula. Kebalikan kerugian kemerosotan nilai ke atas aset yang dinilai semula akan dikreditkan terus ke lebihan penilaian. Walau bagaimanapun, setakat kerugian kemerosotan ke atas aset yang sama yang dicajkan sebagai perbelanjaan dalam penyata pendapatan sebelum ini, nilai kebalikan untuk kerugian kemerosotan nilai tersebut akan diiktiraf sebagai pendapatan dalam penyata pendapatan.

Penerimaan Belum Bayar

Penerimaan belum bayar merupakan penerimaan sendiri syarikat subsidiari perbankan saudagar yang didiskaunkan semula dan belum dijelaskan di pasaran.

Tanggungan

Pemiutang perniagaan dan lain-lain pemiutang adalah dinyatakan pada kos, iaitu nilai saksama nilai yang akan dibayar di masa hadapan untuk perkhidmatan yang diterima.

Bagi syarikat subsidiari pembrokeran stok dan saham, pemiutang perniagaan merupakan keuntungan kontra ke pelanggan bukan bermargin dan kontrak jualan syarikat yang belum dijelaskan bagi pihak pelanggan dihutang dimana penjelasan bayaran belum dibuat. Tempoh kredit bagi menyelesaikan bayaran syarikat ialah 3 hari pasaran berdasarkan kepada peraturan Bursa Malaysia Securities Berhad. Pelanggan dan wang amanah merupakan wang yang masih terhutang kepada pihak pelanggan yang dikekalkan dalam akaun ageregat Syarikat.

Deposit daripada pelanggan dinyatakan pada nilai penempatan. Deposit dan penempatan dengan bank-bank dan lain-lain institusi kewangan dinyatakan pada nilai penempatan.

Rizab Persamaan Keuntungan ("PER")

PER adalah mekanisme untuk mengurangkan turun naik dalam kadar keuntungan belum bayar kepada pendeposit di bawah perniagaan perbankan Islam. Ia diperuntukkan berdasarkan Rangka Kerja Kadar Pulangan yang diterbitkan oleh BNM. Akaun bagi PER adalah diagihkan daripada dan dimasukkan kira semula dalam jumlah pendapatan kasar Perbankan Islam. PER dinyatakan bawah "lain-lain tanggungan" Kumpulan.

Nota-Nota Penyata Kewangan (samb.)

Bagi Tahun Berakhir 31 Mac 2006

Lain-Lain Peruntukan

Peruntukan diiktiraf apabila kemungkinan aliran sumber yang merangkumi manfaat ekonomi diperlukan bagi menyelesaikan tanggungan semasa akibat daripada peristiwa lampau dan anggaran yang munasabah boleh dibuat untuk amaun tersebut.

Bon Bersubordinat, Boleh Tebus Dan Tidak Bercagar

Ini merupakan hutang jangka panjang dengan baki tempoh matang yang melebihi satu tahun. Hasil terbitan diiktiraf pada kos dan digunakan untuk memberi pinjaman berjangka tidak bercagar kepada bank komersil berlesen yang berkaitan bagi tujuan pembiayaan semula modal. Faedah yang bertanggung diiktiraf mengikut kaedah sama rata akruan.

Stok Pinjaman Faedah Ditanggung Tidak Boleh Tebus, Tidak Bercagar Dan Boleh Diubah (ICULS)

ICULS dianggap sebagai instrumen ekuiti dan keseluruhan hasil terbitan dinyatakan sebagai ekuiti. Faedah diakru mengikut kaedah sama rata dan diiktiraf dalam ekuiti.

Instrumen Ekuiti

Saham biasa adalah dikelaskan sebagai ekuiti. Dividen atas saham biasa adalah diiktiraf dalam penyata ekuiti dalam tahun di mana dividen tersebut diisytiharkan.

Kos transaksi ekuiti diambil kira sebagai pengurangan daripada ekuiti, selepas ditolak pencukaian. Kos transaksi ekuiti hanya terdiri daripada pertambahan kos luaran yang berhubung secara langsung kepada transaksi ekuiti yang sebaliknya mungkin dielakkan.

Instrumen Kewangan

Instrumen kewangan diiktiraf dalam kunci kira-kira apabila kumpulan menjadi sebahagian daripada peruntukan perjanjian instrumen berkenaan.

Instrumen kewangan adalah dikelaskan sebagai tanggungan atau ekuiti mengikut isi kandungan penyusunan berkontrak. Faedah, dividen dan keuntungan dan kerugian yang berkait dengan instrumen kewangan yang dikelaskan sebagai tanggungan, dilaporkan sebagai perbelanjaan atau pendapatan. Pengagihan kepada pemegang instrumen kewangan yang dikelaskan sebagai ekuiti akan dicaj terus kepada ekuiti. Instrumen kewangan akan diimbangi apabila Kumpulan mempunyai hak perundangan yang berkuat kuasa untuk mengimbangi dan mempunyai rancangan untuk penyelesaian secara bersih atau untuk merealisasi aset dan menyelesaikan tanggungan secara serentak.

Instrumen Kewangan Derivatif Dan Perakaunan Lindung Nilai

Instrumen kewangan derivatif diukur pada nilai saksama dan dinyatakan sebagai aset apabila nilai saksama adalah positif dan sebagai tanggungan apabila nilai saksama negatif. Sebarang keuntungan atau kerugian timbul daripada perubahan dalam nilai saksama instrumen derivatif diiktiraf dalam penyata pendapatan melainkan ianya sebahagian daripada perhubungan lindung nilai yang layak menggunakan perakaunan lindung nilai di mana keuntungan dan kerugian diiktiraf seperti berikut:

(i) Lindung nilai saksama

Di mana instrumen derivatif kewangan melindungi nilai perubahan dalam nilai saksama aset atau tanggungan yang diiktiraf, sebarang keuntungan atau kerugian atau instrumen lindung nilai diiktiraf dalam penyata pendapatan. Butiran yang dilindung nilai juga dinyatakan pada nilai saksama bagi risiko yang dilindung nilai dengan sebarang keuntungan atau kerugian diiktiraf dalam penyata pendapatan.

(ii) Lindung nilai aliran tunai

Keuntungan dan kerugian bagi instrumen lindung nilai, ke tahap di mana lindungan nilai adalah efektif, adalah ditunda dalam komponen ekuiti yang berlainan. Sebarang keuntungan atau kerugian dari bahagian yang tidak efektif diiktiraf dalam penyata pendapatan. Keuntungan dan kerugian tertunda adalah dilepaskan kepada penyata pendapatan bagi tempoh di mana butiran lindung nilai mempengaruhi penyata pendapatan.

Perjanjian Jual Dan Beli Balik

Ini adalah tanggungjawab Kumpulan untuk menunaikan tanggungannya untuk membeli semula sekuriti Islam tertentu pada tempoh matang. Keuntungan dan kerugian adalah diiktiraf semasa jualan dan dinyatakan sebagai keuntungan atau kerugian perniagaan daripada sekuriti dipegang untuk jualan.

Pendapatan Operasi

Pendapatan operasi Kumpulan merangkumi semua kelas pendapatan daripada perbankan pelaburan dan perkhidmatan kewangan yang berkaitan tetapi selepas semua urusan niaga syarikat-syarikat berkaitan dihapuskan.

Pendapatan operasi Syarikat merangkumi pendapatan faedah dan lain-lain pendapatan operasi.

Nota-Nota Penyata Kewangan (samb.)

Bagi Tahun Berakhir 31 Mac 2006

Pengiktirafan Pendapatan Dan Perbelanjaan Faedah Dan Pembiayaan

Pendapatan faedah diiktiraf dalam penyata pendapatan bagi semua aset yang menanggung faedah berdasarkan kaedah akruan. Pendapatan faedah termasuk pelunasan premium atau kenaikan diskaun. Pendapatan faedah dan pembiayaan atas sekuriti agregat diiktiraf berdasarkan hasil efektif.

Kumpulan menggunakan perakaunan kaedah pembiayaan untuk pendapatan dari kegiatan pajakan. Mengikut kaedah pembiayaan, lebihan agregat sewa ke atas kos harta pajakan (dikurangkan dengan anggaran nilai baki pada akhir pajakan), dikira sebagai pendapatan selama tempoh pajakan dan jumlahnya berkurangan setara dengan susutan baki jumlah belum diperolehi menggunakan kaedah "jumlah angka".

Apabila pinjaman menjadi tidak berbayar, faedah terakru dan diiktiraf sebagai pendapatan sebelum tarikh pinjaman diklasifikasikan sebagai tidak berbayar mestilah dikeluarkan daripada pendapatan dan diimbangi dengan faedah belum terima terakru dalam kunci kira-kira. Selepas itu, faedah terakru atas pinjaman tidak berbayar mestilah diiktiraf sebagai pendapatan pada asas tunai.

Akaun dianggap tidak berbayar jika pembayaran balik adalah tertunggak lebih daripada tiga bulan dan selepas tarikh kematangan bagi bil perdagangan, penerimaan jurubank dan penerimaan amanah.

Polisi Kumpulan bagi pengiktirafan pendapatan faedah atas pinjaman dan pendahuluan adalah selaras dengan Garis Panduan Bank Negara Malaysia bagi Klasifikasi Pinjaman Tidak Berbayar dan Peruntukan Hutang Lapuk dan Ragu dan Pelarasan BNM/GP8.

Perbelanjaan faedah dan pendapatan ke atas deposit dan pinjaman (berhubung dengan aktiviti-aktiviti perniagaan perbankan Islam) Kumpulan adalah diakru mengikut kaedah sama rata.

Pengiktirafan Pendapatan Yuran Dan Lain-Lain Pendapatan

Yuran mengatur pinjaman, pengurusan dan penyertaan dan penerimaan, komisen tata jamin dan kontrak niaga hadapan dan yuran brokeraj diiktiraf sebagai pendapatan setelah perjanjian ditandatangani.

Yuran khidmat nasihat dan aktiviti kewangan korporat diiktiraf sebagai pendapatan setelah selesai setiap peringkat urusan.

Yuran pengurusan aset, harta tanah dan unit amanah, agensi dan yuran penglibatan diiktiraf sebagai pendapatan mengikut pembahagian masa.

Pendapatan daripada jualan unit-unit amanah diiktiraf selepas peruntukan unit-unit, selepas menolak kos jualan unit-unit. Semasa jualan pelaburan, perbezaan di antara hasil kutipan jualan bersih dan nilai buku akan diambil kira dalam penyata pendapatan.

Yuran jaminan diiktiraf sebagai pendapatan apabila jaminan dikeluarkan dan, di mana jangkamasa jaminan melebihi satu (1) tahun, sepanjang tempoh jaminan.

Sewa kelengkapan dan harta diiktiraf berdasarkan kaedah akruan.

Dividen dari sekuriti diiktiraf bila diterima. Dividen dari syarikat-syarikat subsidiari dan syarikat-syarikat bersekutu diiktiraf bila hak untuk menerima bayaran ditentukan.

Pendapatan sewa diiktiraf berdasarkan kaedah akruan apabila ia matang.

Ganjaran Pekerja

(i) Ganjaran jangka pendek pekerja

Upah, gaji, cuti tahunan dan cuti sakit berbayar, bonus dan ganjaran-ganjaran bukan kewangan telah diakru dalam tempoh di mana perkhidmatan tersebut dilakukan oleh para pekerja Kumpulan.

(ii) Pelan Caruman Yang Ditetapkan

Seperti yang dikehendaki oleh undang-undang, syarikat-syarikat di Malaysia membuat caruman kepada skim persaraan negara, Kumpulan Wang Simpanan Pekerja ("KWSP"). Caruman tersebut diiktiraf sebagai perbelanjaan dalam penyata pendapatan apabila ditanggung. Apabila caruman tersebut dijelaskan, Kumpulan tidak lagi mempunyai tanggungjawab pembayaran.

Nota-Nota Penyata Kewangan (samb.)

Bagi Tahun Berakhir 31 Mac 2006

Cukai Pendapatan

Cukai atas keuntungan atau kerugian untuk tahun kewangan terdiri daripada pencukaian semasa dan tertunda. Pencukaian diiktiraf dalam penyata pendapatan melainkan ia berkenaan dengan butiran yang diiktiraf terus dalam ekuiti, yang mana pencukaian akan diiktiraf dalam ekuiti.

Pencukaian semasa ditentukan mengikut bidang kuasa undang-undang pencukaian di mana Kumpulan beroperasi dan termasuk semua cukai berdasarkan keuntungan bercukai.

Cukai tertunda dibuat, mengikut kaedah tanggungan, atas perbezaan sementara yang timbul di antara asas pencukaian bagi aset dan tanggungan dan nilai buku di dalam penyata kewangan. Secara prinsip, tanggungan cukai tertunda diiktiraf bagi semua perbezaan sementara bercukai dan aset cukai tertunda diiktiraf bagi semua perbezaan sementara yang boleh diberi potongan cukai dan kerugian yang belum digunakan sehingga kemungkinan keuntungan bercukai akan wujud untuk digunakan ke atas perbezaan sementara yang boleh ditolak dan kerugian pencukaian yang belum digunakan. Perbezaan sementara tidak diiktiraf bagi ihsan atau ihsan negatif atau daripada pengiktirafan permulaan aset dan tanggungan yang pada masa transaksi, tidak menjejaskan keuntungan perakaunan ataupun pencukaian. Jumlah cukai tertunda dibuat berdasarkan cara realisasi dijangka akan berlaku atau penjelasan nilai buku aset dan tanggungan, mengikut kadar cukai yang telah diwartakan atau sebahagian besarnya telah diwartakan pada tarikh kunci kira-kira.

Pertukaran Mata Wang Asing

Urus niaga dalam mata wang asing diterjemahkan kepada Ringgit Malaysia pada kadar pertukaran semasa pada tarikh urus niaga berkenaan atau, sekiranya tertakluk di bawah perjanjian pertukaran mata wang asing, pada kadar dalam perjanjian. Sekiranya penyelesaian belum dibuat pada tarikh kunci kira-kira, penterjemahan kepada Ringgit Malaysia adalah pada kadar pertukaran paling hampir pada tarikh itu atau pada kadar dalam perjanjian. Semua keuntungan atau kerugian pertukaran mata wang diambilkira dalam penyata pendapatan.

Untuk tujuan penyatuan, aset dan tanggungan syarikat-syarikat subsidiari dan syarikat-syarikat bersekutu yang dinyatakan dalam mata wang asing, diterjemahkan kepada Ringgit Malaysia pada kadar pertukaran pada tarikh kunci kira-kira manakala penyata pendapatan diterjemahkan kepada Ringgit Malaysia pada kadar pertukaran purata bagi tahun tersebut. Keuntungan atau kerugian timbul daripada penterjemahan kepada Ringgit Malaysia diambilkira dalam rizab perubahan pertukaran mata wang asing. Kerugian penterjemahan mata wang yang melebihi amaun dalam rizab perubahan pertukaran mata wang asing jika ada, akan diambilkira dalam penyata pendapatan.

Kadar pertukaran prinsipal untuk setiap unit mata wang asing pada tarikh kunci kira-kira untuk tujuan penterjemahan adalah seperti berikut:

	31.3.2006	31.3.2005
Dolar Singapura (SGD)	2.28	2.30
Dolar Amerika (SGD)	3.68	3.80
Rupiah Indonesia (IDR)	0.0004	0.0004
Dolar Hong Kong (HKD)	0.47	0.49

Ihsan dan pelarasan nilai saksama yang timbul dari pemerolehan entiti luar negeri akan dianggap sebagai aset dan tanggungan entiti luar negeri dan diterjemahkan pada kadar pertukaran pada tarikh kunci kira-kira.

Penyata Aliran Wang Tunai

Kumpulan dan Syarikat menggunakan kaedah tidak langsung dalam penyediaan penyata aliran wang tunai.

Wang Tunai Dan Kesamaan Wang Tunai

Untuk tujuan penyata aliran wang tunai, wang tunai dan kesamaan wang tunai meliputi wang tunai dan dana jangka pendek, tidak termasuk deposit dan wang bawah pegangan amanah, ditolak overdraf bank.

Nota-Nota Penyata Kewangan (samb.)

Bagi Tahun Berakhir 31 Mac 2006

4. WANG TUNAI DAN DANA JANGKA PENDEK

	2006		2005	
	Kumpulan RM'000	Syarikat RM'000	Kumpulan RM'000	Syarikat RM'000
Wang tunai dan baki bank	29,122	73	52,582	1
Wang panggilan dan deposit matang dalam tempoh satu bulan:				
Bank berlesen:				
Berkaitan	615,314	-	62,336	-
Lain-lain	677,138	-	1,055,973	-
Lain-lain institusi kewangan berlesen	-	-	5,000	-
Bank Negara Malaysia	1,815,900	-	1,432,400	-
Lain-lain institusi kewangan	19,613	-	70,261	-
	3,157,087	73	2,678,552	1

Termasuk di atas adalah pembiayaan antara bank berjumlah RM3,092,322,000 (RM2,541,024,000 pada 31 Mac 2005) dan deposit jangka pendek dan wang tunai yang dipegang bagi pihak remisiers dan pelanggan berjumlah lebih kurang RM140,571,000 (RM145,628,000 pada 31 Mac 2005) untuk Kumpulan.

5. DEPOSIT DAN PENEMPATAN DENGAN BANK DAN LAIN-LAIN INSTITUSI KEWANGAN

	Kumpulan	
	2006 RM'000	2006 RM'000
Bank berlesen:		
Berkaitan	860,561	2,523
Lain-lain	290,423	210
Bank saudagar berlesen	-	25,000
Bank Negara Malaysia	-	129,800
Lain-lain institusi kewangan	73,662	235,600
	1,224,646	393,133

Deposit dan penempatan dengan bank dan lain-lain institusi kewangan akan matang dalam tempoh setahun.

Termasuk di atas adalah pembiayaan antara bank berjumlah RM1,223,056,000 (RM390,400,000 pada 31 Mac 2005) bagi Kumpulan.

Nota-Nota Penyata Kewangan (samb.)

Bagi Tahun Berakhir 31 Mac 2006

6. SEKURITI DIPEGANG UNTUK JUALAN

	2006		2005	
	Kumpulan RM'000	Syarikat RM'000	Kumpulan RM'000	Syarikat RM'000
Pada Nilai Saksama:				
Sekuriti Pasaran Wang:				
Bil perbendaharaan	34,282	-	-	-
Bil perbendaharaan Islam	146	-	-	-
Sekuriti Kerajaan Malaysia	1,306,817	-	448,830	-
Sijil Pelaburan Kerajaan Malaysia	27,088	-	8,303	-
Bon Cagamas	100,021	-	90,361	-
Bon Khazanah	912	-	152,276	-
Bon pembawa Cagamas Mudharabah	264,207	-	-	-
Instrumen deposit boleh niaga	2,684,425	-	1,646,214	-
Sijil Hutang Islam Boleh Niaga	23,804	-	48,295	-
Bil Bank Negara Malaysia	5,143	-	-	-
Sukuk Bank Negara Malaysia	95,798	-	-	-
Bil Islam Bank Negara Malaysia	2,491	-	56,323	-
	4,545,134	-	2,450,602	-
Sekuriti Disebut Harga:				
Di Malaysia:				
Saham	101,762	-	76,943	-
Unit amanah	190,048	-	8,160	-
Bon korporat	20,927	-	22,272	-
Stok pinjaman	-	-	1,613	-
Di luar Malaysia:				
Saham	110	-	67	-
	312,847	-	109,055	-
Sekuriti Tidak Disebut Harga:				
Saham	2,200	-	4,321	-
Unit amanah	129,908	69,550	-	-
	132,108	69,550	4,321	-
Sekuriti Hutang Persendirian Tidak Disebut Harga Dalam Syarikat-syarikat Diperbadankan Di Malaysia:				
Bon korporat	709,263	-	239,883	-
Note korporat	38,420	-	72,910	-
Bon korporat Islam	1,305,975	-	613,174	-
Nota korporat Islam	117,809	-	-	-
	2,171,467	-	925,967	-
Sekuriti Hutang Persendirian Dijamin Tidak Disebut Harga Dalam Syarikat-syarikat Diperbadankan Di Malaysia:				
Bon korporat	67,701	-	68,564	-
Nota korporat Islam	10,379	-	36,872	-
	78,080	-	105,436	-
Total	7,239,636	69,550	3,595,381	-

Sekuriti pasaran wang tertentu yang dipegang telah dijual bawah perjanjian beli balik bagi tujuan pendanaan. Nilai buku sekuriti didasari dalam perjanjian belibalik tidak dikeluarkan daripada akaun aset masing-masing, sementara kewajipan membeli-balik sekuriti pada harga dipersetujui pada tarikh masa depan tertentu dianggap sebagai tanggungan seperti dinyatakan di dalam Nota 18.

Nota-Nota Penyata Kewangan (samb.)

Bagi Tahun Berakhir 31 Mac 2006

7. SEKURITI SEDIA UNTUK DIJUAL

	Kumpulan	
	2006 RM'000	2005 RM'000
Pada Nilai Saksama		
Sekuriti Pasaran Wang:		
Sekuriti Kerajaan Malaysia	-	269,996
Sekuriti Disebut Harga:		
Di Malaysia		
Saham	-	-
Bon korporat	18,576	18,052
Di Luar Malaysia		
Saham	8,907	3,937
	27,483	21,989
Sekuriti Pertukaran Hutang Ekuiti:		
Disebut harga di Malaysia		
Saham – dengan opsi	19,822	19,822
Saham	4,882	1,703
Stok pinjaman – bersandar	1,064	-
Sekuriti tidak disebut harga dalam syarikat-syarikat diperbadankan di luar Malaysia:		
Saham	-	300
	25,768	21,825
Sekuriti Hutang Persendirian Tidak Disebut Harga Dalam Syarikat-syarikat Diperbadankan Di Malaysia:		
Bon korporat	134,250	69,869
Nota korporat Islam	217,183	-
Bon korporat Islam	18,729	-
	370,162	69,869
Sekuriti Hutang Persendirian Dijamin Tidak Disebut Harga Dalam Syarikat-syarikat Diperbadankan Di Malaysia:		
Bon korporat	411,067	495,413
Jumlah	834,480	879,092

Sekuriti pasaran wang akan matang dalam tempoh satu tahun.

Nota-Nota Penyata Kewangan (samb.)

Bagi Tahun Berakhir 31 Mac 2006

8. SEKURITI DIPEGANG HINGGA MATANG

	Kumpulan	
	2006 RM'000	2005 RM'000
Pada Kos Pelunasan		
Sekuriti Pasaran Wang:		
Bil perbendaharaan	-	28,804
Sekuriti Disebut Harga:		
Di Malaysia:		
Saham	2	2
Bon korporat	55,247	57,000
Di luar Malaysia:		
Bon korporat	-	19,000
	55,249	76,002
Pelaburan Dalam Bank Komersil Berlesen Berkaitan:		
Pinjaman berjangka bersubordinat tidak bercagar:		
Bank komersil berlesen	460,000	460,000
Sekuriti Tidak Disebut Harga Dalam Syarikat-syarikat Diperbadankan:		
Di Malaysia:		
Saham	60,988	60,989
Bon korporat	100	100
Di luar Malaysia:		
Saham	8,693	11,957
	69,781	73,046
Sekuriti Pertukaran Hutang Ekuit:		
Disebut harga di Malaysia:		
Stok pinjaman – bersandar	971	971
Stok pinjaman	470,379	194,005
Sekuriti tidak disebut harga dalam syarikat-syarikat diperbadankan di Malaysia:		
Saham	1,679	1,679
Bon korporat	461,939	533,650
	934,968	730,305
Sekuriti Hutang Persendirian Tidak Disebut Harga Dalam Syarikat-syarikat Diperbadankan		
Di Malaysia:		
Bon dan nota korporat dinyatakan dalam USD	68,674	86,813
Bon korporat Islam	196,703	-
Di luar Malaysia:		
Bon dan nota korporat dinyatakan dalam USD	110,493	114,000
	375,870	200,813
Sekuriti Hutang Persendirian Dijamin Tidak Disebut Harga Dalam Syarikat-syarikat Diperbadankan Di Malaysia:		
Bon korporat	82,729	-
Jumlah	1,978,597	1,568,970
Kerugian kemerosotan nilai terkumpul	(171,943)	(196,164)
Jumlah	1,806,654	1,372,806

Nota-Nota Penyata Kewangan (samb.)

Bagi Tahun Berakhir 31 Mac 2006

	Kumpulan	
	2006 RM'000	2005 RM'000
Nilai Pasaran/Indikatif:		
Sekuriti Pasaran Wang:		
Bil perbendaharaan	-	28,785
Sekuriti Disebut Harga:		
Di Malaysia:		
Saham	2	2
Bon korporat	56,077	57,599
Di luar Malaysia:		
Bon korporat	-	4,560
Sekuriti Pertukaran Hutang Ekuiti:		
Disebut harga di Malaysia:		
Stok pinjaman – bersandar	971	954
Stok pinjaman	455,282	107,571
Sekuriti Hutang Persendirian Dijamin Tidak Disebut Harga Dalam Syarikat-syarikat Diperbadankan Di Malaysia:		
Bon korporat	82,692	-

Sekuriti pasaran wang akan matang dalam tempoh satu tahun.

Pelaburan dalam bank komersil berlesen berkaitan dengan RM460.0 juta (RM460.0 juta pada 2005) 10-tahun pinjaman berjangka bersubordinat tidak bercagar ("subpinjaman") kepada AmlIslamic Bank Berhad (dahulunya dikenali sebagai AMBB Capital Berhad dan AmBank Berhad) ("AmBank") untuk pembiayaan semula RM460.0 juta Pinjaman Modal Boleh Tukar Bersubordinat diberi oleh Danamodal Nasional Berhad. Bagi menyediakan penyusunan pembiayaan semula kepada AmBank, AmMerchant Bank telah menerbitkan RM460.0 juta Bon Bersubordinat Boleh Ditebus dan Tidak Bercagar ("SubBon") seperti yang diterangkan dalam Nota 24. Subpinjaman menanggung faedah pada 0.375% atas kos SubBon AmMerchant Bank.

Dalam tahun kewangan, subpinjaman diambilalih oleh AmBank (M) Berhad (dahulunya dikenali sebagai AmFinance Berhad) melalui perletakan aset dan tanggungan AmBank (melainkan aset tidak boleh pindah) sejajar dengan Arahan Perletakan Makamah Tinggi di bawah Seksyen 50 Akta Bank dan Institusi-institusi Kewangan, 1989.

Nota-Nota Penyata Kewangan (samb.)

Bagi Tahun Berakhir 31 Mac 2006

9. PINJAMAN, PENDAHULUAN DAN PEMBIAYAAN

	Kumpulan	
	2006 RM'000	2005 RM'000
Pinjaman berjangka dan kredit pusingan	4,446,902	4,725,144
Pinjaman kakitangan	27,536	34,309
Tuntutan terhadap pelanggan di bawah kredit penerimaan	3,103	3,407
Pinjaman, pendahuluan dan pembiayaan kasar	4,477,541	4,762,860
Tolak:		
Peruntukan hutang lapuk dan ragu dan pembiayaan:		
Am	63,925	69,091
Tertentu	235,984	157,720
	299,909	226,811
Pinjaman, pendahuluan dan pembiayaan bersih	4,177,632	4,536,049

Tuntutan terhadap pelanggan di bawah kredit penerimaan merupakan penerimaan AmMerchant Bank diwujudkan dan didiskaunkan. Penerimaan persendirian didiskaunkan dan dipegang oleh Kumpulan pada 31 Mac 2006 sejumlah RMTiada (RM221,000 pada 31 Mac 2005).

	Kumpulan	
	2006 RM'000	2005 RM'000
Matang dalam satu tahun	1,690,643	2,954,333
Satu hingga tiga tahun	1,334,408	581,848
Tiga hingga lima tahun	960,174	437,934
Lebih lima tahun	492,316	788,745
	4,477,541	4,762,860

Analisis pinjaman, pendahuluan dan pembiayaan mengikut tujuan ekonomi adalah seperti berikut:

	Kumpulan			
	2006		2005	
	RM'000	%	RM'000	%
Pembinaan	1,005,028	22.4	1,116,209	23.4
Pembelian sekuriti	809,574	18.1	703,865	14.8
Perkilangan	543,567	12.1	414,888	8.7
Perdagangan am	525,166	11.6	463,679	9.7
Pegangan pelaburan	375,863	8.4	782,084	16.4
Pengangkutan, pergudangan dan komunikasi	361,118	8.1	199,211	4.2
Pertanian	287,963	6.4	318,178	6.7
Hartanah	270,128	6.0	225,941	4.7
Elektrik, gas dan air	105,373	2.4	259,772	5.5
Kewangan, insurans dan perkhidmatan perniagaan	39,048	0.9	148,867	3.1
Pembelian harta tanah:				
(a) Residential	24,476	0.5	29,021	0.6
(b) Bukan perumahan	62,786	1.4	60,729	1.3
Perlombongan dan kuari	89	0.1	610	0.0
Lain-lain	67,362	1.6	39,806	0.9
Pinjaman, pendahuluan dan pembiayaan kasar	4,477,541	100.0	4,762,860	100.0

Nota-Nota Penyata Kewangan (samb.)

Bagi Tahun Berakhir 31 Mac 2006

Analisis pinjaman, pendahuluan dan pembiayaan mengikut golongan pelanggan adalah seperti berikut:

	Kumpulan	
	2006 RM'000	2005 RM'000
Domestik:		
Lain-lain institusi kewangan bukan bank:		
Syarikat-syarikat pembrokeran saham	-	12,437
Lain-lain	30,019	50,510
Perusahaan perniagaan:		
Perusahaan kecil dan sederhana	172,695	579,056
Lain-lain	3,967,746	3,850,220
Kerajaan dan badan berkanun	83,693	38,004
Individu	95,510	96,814
Entiti asing	127,878	135,819
	4,477,541	4,762,860

Analisis pinjaman, pendahuluan dan pembiayaan mengikut kadar faedah sensitiviti adalah seperti berikut:

Kadar berubah		
Kos tokok	3,695,542	3,190,981
Kadar berubah lain	269,058	405,755
Kadar tetap		
Pinjaman perumahan	21,171	30,509
Sewa beli belum terima	88	3,755
Kadar tetap lain	491,682	1,131,860
	4,477,541	4,762,860

Pergerakan akaun pinjaman, pendahuluan dan pembiayaan tidak berbayar adalah seperti berikut:

	Kumpulan	
	2006 RM'000	2005 RM'000
Baki pada awal tahun/tarikh diperbadankan	839,225	1,087,507
Tidak berbayar bagi tahun/tempoh	172,302	270,282
Reklasifikasi kepada pinjaman, pendahuluan dan pembiayaan berbayar	(386,729)	(350,424)
Bayaran balik	(92,643)	(65,220)
Pelarasan perubahan pertukaran mata wang	(1,790)	-
Jumlah dihapus kira	(96)	(24,602)
Pertukaran hutang ekuiti	-	(78,318)
Baki pada akhir tahun/tempoh	530,269	839,225
Peruntukan tertentu	(235,984)	(157,720)
Pinjaman dan pembiayaan tidak berbayar - bersih	294,285	681,505
Nisbah pinjaman dan pembiayaan tidak berbayar kepada jumlah pinjaman pendahuluan dan pembiayaan - bersih	6.94%	14.80%

Nota-Nota Penyata Kewangan (samb.)

Bagi Tahun Berakhir 31 Mac 2006

Analisis pinjaman, pendahuluan dan pembiayaan tidak berbayar mengikut tujuan ekonomi adalah seperti berikut:

	Kumpulan	
	2006 RM'000	2005 RM'000
Perkilangan	142,106	156,385
Pembinaan	139,434	122,732
Pembelian sekuriti	64,298	56,924
Perdagangan am	57,818	114,373
Pegangan pelaburan	48,504	87,623
Hartanah	41,840	124,417
Pertanian	15,854	14,324
Pembelian harta tanah bukan perumahan	11,901	12,242
Kewangan, insurans dan perkhidmatan perniagaan	3,333	88,789
Pengangkutan, pergudangan dan komunikasi	-	54,936
Perlombongan dan kuari	-	144
Lain-lain	5,181	6,336
	530,269	839,225
Pergerakan dalam peruntukan hutang lapuk dan ragu dan pembiayaan adalah seperti berikut:		
Peruntukan am		
Baki pada awal tahun/tarikh diperbadankan	69,091	-
Masuk kira semula peruntukan dalam tahun/tempoh	(5,028)	(11,313)
Pelarasan perubahan pertukaran mata wang	(138)	-
Timbul dari pembelian perbankan saudagar dan sekuriti yang berkaitan	-	80,404
Baki pada akhir tahun/tempoh	63,925	69,091
Sebagai jumlah peratusan pinjaman, pendahuluan dan pembiayaan tolak peruntukan tertentu	1.51%	1.50%
Peruntukan tertentu		
Baki pada awal tahun/tarikh diperbadankan	157,720	-
Timbul dari pembelian syarikat-syarikat perbankan saudagar dan sekuriti yang berkaitan	-	378,375
	157,720	378,375
Peruntukan bagi tahun/tempoh	105,270	106,362
Masuk kira semula bayaran balik dan kebalikan	(25,721)	(5,926)
Caj bersih ke penyata pendapatan	79,549	100,436
Jumlah dihapuskan	(1,044)	(321,628)
Pelarasan perubahan pertukaran mata wang	(241)	-
Reklasifikasi daripada pelbagai penerimaan	-	4,192
Pertukaran hutang ekuiti	-	(3,655)
Baki pada akhir tahun/tempoh	235,984	157,720

Nota-Nota Penyata Kewangan (samb.)

Bagi Tahun Berakhir 31 Mac 2006

10. LAIN-LAIN ASET

	2006		2005	
	Kumpulan RM'000	Syarikat RM'000	Kumpulan RM'000	Syarikat RM'000
Penghutang perniagaan, selepas peruntukan hutang ragu bagi Kumpulan berjumlah RM 33,826,000 (RM117,812,000 pada 31 Mac 2005)	288,965	-	259,695	-
Lain-lain penghutang, deposit dan pra-bayar, selepas peruntukan hutang ragu bagi Kumpulan berjumlah RM4,685,000 (RM15,868,000 pada 31 Mac 2005)	84,131	7,200	81,643	-
Feadah/Dividen belum diterima	77,145	1,464	42,508	7,634
Amaun terhutang daripada Syarikat Asal	89,694	-	132,798	-
Amaun terhutang daripada broker	11,767	-	17,447	-
Amaun terhutang daripada:				
Syarikat induk muktamad	272	-	194	-
Syarikat-syarikat berkaitan	2,389	-	15,290	-
Aset diperolehi hasil pertukaran hutang tolak kerugian kemerosotan nilai	9,622	-	15,479	-
	563,985	8,664	565,054	7,634

Penghutang perniagaan sebahagian besarnya adalah merujuk kepada aktiviti syarikat-syarikat subsidiari pembrokeran saham dan mewakili jumlah kontrak pembelian belum dijelaskan selepas peruntukan dan pembiayaan saham margin.

Amaun terhutang daripada Syarikat Asal mewakili pinjaman, sewa beli dan pajakan belum terima daripada Syarikat Asal untuk proses penjualan kepada Cagamas Berhad seperti yang dinyatakan dalam Nota 21.

Amaun terhutang daripada syarikat induk muktamad tidak bercagar, terkecuali dari faedah dan mewakili perbelanjaan yang dibayar bagi pihak dan faedah belum diterima.

Amaun terhutang daripada syarikat-syarikat berkaitan tidak bercagar, terkecuali dari faedah dan mewakili perbelanjaan yang dibayar bagi pihak dan faedah belum diterima.

11. DEPOSIT BERKANUN DENGAN BANK NEGARA MALAYSIA

Deposit berkanun tanpa faedah berkaitan dengan syarikat subsidiari perbankan saudagar disimpan dengan Bank Negara Malaysia sejajar dengan Seksyen 37(1)(c) Akta Bank Pusat Malaysia, 1958, dan jumlahnya ditentukan mengikut peratusan yang ditetapkan atas jumlah tanggungan kelayakan.

Nota-Nota Penyata Kewangan (samb.)

Bagi Tahun Berakhir 31 Mac 2006

12. PELABURAN DALAM SYARIKAT-SYARIKAT SUBSIDIARI

	Syarikat	
	2006 RM'000	2005 RM'000
Saham tidak disebut harga, pada kos	1,155,291	1,103,842
Stok Pinjaman Berfaedah, Tidak Boleh Ditebus, Boleh Diubah dan Tidak Bercagar ("ICULS")	120,000	120,000
Saham keutamaan bukan kumulatif dan boleh diubah RM1.00 setiap satu	100,000	100,000
	1,375,291	1,323,842

ICULS 2002/2007 yang diterbitkan oleh syarikat subsidiari perbankan saudagar menanggung faedah tahun 6.0% dan boleh diubah bila-bila masa selepas tarikh terbitan hingga tarikh matang.

Syarikat-syarikat subsidiari, kesemuanya tidak disebut harga dan diperbadankan di Malaysia, kecuali P.T. AmCapital Indonesia dan AmSecurities (H.K.) Limited, masing-masing diperbadankan di Indonesia dan Hong Kong, adalah:

Kegiatan Utama	Modal Biasa Diterbitkan Dan Dibayar Penuh		Kepentingan Ekuiti Efektif	
	2006 RM'000	2005 RM'000	2006 %	2005 %
Syarikat-Syarikat Subsidiari Langsung				
AmMerchant Bank Berhad ("AmMerchant Bank") Perbankan saudagar	210,000	200,000	100.00	100.00
AmSecurities Holding Sdn Bhd Pegangan pelaburan	10,000	10,000	100.00	100.00
Malaysian Ventures Management Incorporated Sdn Bhd ("MVMI") Pengurusan modal usaha	500	500	80.00	59.00
AmPrivate Equity Sdn Bhd ("AmPrivate Equity") Syarikat pegangan pelaburan	-***	-	80.00	-
Syarikat-Syarikat Subsidiari Tidak Langsung				
AmInvestment Services Berhad ("AIS") Pengurusan unit amanah	5,539	5,539	100.00	70.00
AmInvestment Management Sdn Bhd ("AIM") Pengurusan aset	2,000	2,000	100.00	70.00
AMMB Consultant Sdn Bhd Perunding pelaburan	500	500	100.00	100.00
AMMB Nominees (Tempatan) Sdn Bhd Khidmat nomini	10	10	100.00	100.00
AMMB Nominees (Asing) Sdn Bhd Khidmat nomini	10	10	100.00	100.00
AmProperty Trust Management Bhd Pengurusan amanah harta tanah	500	500	100.00	100.00
AMMB Properties Sdn Bhd Tidak bergiat	-**	-**	100.00	100.00
AM Nominees (Tempatan) Sdn Bhd Khidmat nomini	-**	-**	100.00	100.00
AM Nominees (Asing) Sdn Bhd Khidmat nomini	-**	-**	100.00	100.00
AmSecurities Sdn Bhd ("AmSecurities") Pembrokeran stok dan saham	100,000	100,000	100.00	100.00
AmFutures Sdn Bhd ("AmFutures") Perniagaan hadapan dan opsyen	1	1	100.00	100.00

Nota-Nota Penyata Kewangan (samb.)

Bagi Tahun Berakhir 31 Mac 2006

Kegiatan Utama	Modal Biasa Diterbitkan Dan Dibayar Penuh		Kepentingan Ekuiti Efektif	
	2006 RM'000	2005 RM'000	2006 %	2005 %
AMSEC Nominees (Tempatan) Sdn Bhd	1	1	100.00	100.00
AMSEC Nominees (Asing) Sdn Bhd	1	1	100.00	100.00
AmResearch Sdn Bhd	10,000	10,000	100.00	100.00
AmEquities Sdn Bhd	140,000	140,000	100.00	100.00
South Johor Securities Nominees (Tempatan) Sdn Bhd	-**	-**	100.00	100.00
South Johor Securities Nominees (Asing) Sdn Bhd	-**	-**	100.00	100.00
	US\$'000	US\$'000		
AMMB Labuan (L) Ltd	200	200	100.00	100.00
AmInternational (L) Ltd ("AmInternational")	10,000	10,000	100.00	100.00
	RP'000	RP'000		
P.T. AmCapital Indonesia*	26,000,000	26,000,000	83.07	83.07
	HK\$000	HK\$000		
AmSecurities (H.K.) Limited	33,000	33,000	100.00	100.00

* Syarikat-syarikat subsidiari tidak diaudit oleh Ernst & Young.

** Syarikat-syarikat subsidiari dengan modal biasa diterbitkan dan dibayar penuh berjumlah RM2.00.

*** Syarikat subsidiari dengan modal biasa diterbitkan dan dibayar penuh berjumlah RM195.00.

Dalam tahun kewangan:

- AmMerchant Bank menambah modal saham yang diterbitkan dan dibayar penuh daripada RM200,000,000 kepada RM210,000,000 melalui terbitan hak tidak boleh dituntut sebanyak 10,000,000 saham biasa baru RM1.00 setiap satu pada harga terbitan RM5.00 setiap satu secara tunai untuk tujuan menambah lagi modal kerja.
- Pada 29 September 2005, AmMerchant Bank Berhad ("AmMerchant Bank"), sebuah syarikat subsidiari langsung Syarikat menyelesaikan pemerolehan 30.0% kepentingan ekuiti yang dipegang oleh Macquarie Bank Limited ("Macquarie Bank") dalam AmInvestment Management Sdn Bhd ("AIM") dan AmInvestment Services Berhad ("AIS") masing-masing untuk ganjaran pembelian tunai berjumlah RM44.79 juta.

Dengan selesainya pemerolehan tersebut, AIM dan AIS telah menjadi syarikat subsidiari milik penuh AmMerchant Bank. Oleh yang demikian, penyusunan Usaha Sama antara AmMerchant Bank dan Macquarie Bank yang berkait kepada perniagaan pengurusan dana ditamatkan secara sukarela pada 29 September 2005.

Nota-Nota Penyata Kewangan (samb.)

Bagi Tahun Berakhir 31 Mac 2006

3. Pada 28 Disember 2005, Syarikat telah membuat pemerolehan seperti berikut:
- pemerolehan 295,000 saham-saham biasa bernilai RM1.00 setiap satu yang mewakili 59.0% modal saham terbitan dan dibayar penuh MVMI dari AmMerchant Bank bagi jumlah ganjaran sebanyak RM303,829; dan
 - pemerolehan 102,500 saham-saham biasa bernilai RM1.00 setiap satu yang mewakili 21.0% terbitan modal saham terbitan dan dibayar penuh MVMI dari Seavi Venture Management Pte Ltd bagi jumlah ganjaran sebanyak RM105,000.

Setelah pemerolehan selesai, MVMI akan menjadi susidiari langsung Syarikat dan saham efektif Syarikat dalam MVMI bertambah dari 59.0% ke 80.0%.

4. Pada 7 Februari 2006, Syarikat telah memperolehi 100.0% kepentingan ekuiti dalam AmPrivate Equity Sdn Bhd ("AmPrivate Equity"), yang merangkumi dua (2) saham-saham biasa bernilai RM1.00 setiap satu.

Pemerolehan AmPrivate Equity adalah selaras dengan pelancaran RM100.0 juta dana tertutup ekuiti persendirian ("Dana") dengan nyawa piagam sepuluh (10) tahun dibawah AmPrivate Equity.

AmPrivate Equity akan membuat pelaburan jangka sederhana dan panjang terutamanya di Malaysia dengan objektif untuk mencapai kenaikan modal dalam pelaburan. Fokus akan diberi kepada sektor-sektor seperti industri perkilangan, perkhidmatan perniagaan, persekitaran dan perkhidmatan tenaga dan maklumat dan syarikat teknologi perhubungan.

Malaysian Ventures Management Incorporated Sdn Bhd, berdaftar sebagai syarikat pengurusan modal teroka dan sebuah syarikat subsidiari Syarikat, merupakan pengurus Dana.

AmPrivate Equity telah diperbadankan di Malaysia pada 6 September 2006 sebagai syarikat persendirian. Ianya telah didaftar dengan Suruhanjaya Sekuriti sebagai syarikat modal teroka.

Modal dibenarkan AmPrivate Equity adalah RM150,000 dibahagikan kepada 100,000 saham biasa bernilai RM1.00 setiap satu dan 5,000,000 saham keutamaan boleh ditebus bernilai RM0.01 setiap satu ("RPS"). Modal berbayar kini adalah RM2.00 merangkumi dua (2) saham biasa.

Saiz dana RM100.0 juta AmPrivate Equity akan ditubuhkan melalui penerbitan 15,000 saham-saham biasa pada harga terbitan RM1.00 setiap satu dan 1,250,000 RPS pada harga terbitan RM79.988 setiap satu.

Kini, pelabur-pelabur yang terikat dalam Dana ialah:

- Syarikat, dengan penglibatan langganan tunai bagi 80.0% daripada Dana berjumlah RM80.0 juta, merangkumi 12,000 saham-saham biasa dan 1,000,000 RPS; dan
- Sebuah dana pencen utama Malaysia, dengan penglibatan langganan tunai bagi 20.0% daripada Dana berjumlah RM20.0 juta, merangkumi 3,000 saham-saham biasa dan 250,000 RPS.

Dana modal RM100.0 juta dibayar kepada AmPrivate Equity keatas nyawa piagam apabila pelaburan dibuat di atas nama AmPrivate Equity.

Dalam tahun kewangan, Syarikat telah memperolehi dari segi kelayakannya 156 saham-saham biasa baru bernilai RM1.00 setiap satu dan 13,000 saham keutamaan boleh tebus baru di AmPrivate Equity berikutan penyata pertama pemerolehan yang merangkumi:

- 195 saham-saham biasa baru bernilai RM1.00 setiap satu pada harga terbitan bernilai RM1.00 setiap satu; dan
- 16,250 saham keutamaan boleh tebus baru pada harga terbitan RM79.988 setiap satu.

Dana modal RM100.0 juta akan dibayar kepada AmPrivate Equity sepanjang nyawa piagam apabila pelaburan dibuat oleh AmPrivate Equity.

Berikutan tahun kewangan, AmPrivate Equity telah membuat notis pemerolehan kedua sebanyak 75 saham-saham biasa baru bernilai RM1.00 setiap satu dan 6,250 saham keutamaan boleh tebus baru pada harga terbitan RM79.988 setiap satu. Syarikat memperolehi dan diperumpukan kelayakannya sebanyak 60 saham-saham biasa baru bernilai RM1.00 setiap satu dan 5,000 saham keutamaan boleh tebus baru bagi ganjaran tunai bernilai RM400,000.

Tunai yang diperolehi dari terbitan saham adalah untuk memenuhi keperluan modal kerja AmPrivate Equity.

Nota-Nota Penyata Kewangan (samb.)

Bagi Tahun Berakhir 31 Mac 2006

13. PELABURAN DALAM SYARIKAT-SYARIKAT BERSEKUTU

	Kumpulan	
	2006 RM'000	2005 RM'000
Saham tidak disebut harga, pada kos	22,049	22,049
Bahagian keuntungan bersih selepas pemerolehan	16,125	13,748
Pelaksanaan perubahan pertukaran mata wang	6,166	6,167
	44,340	41,964
Tolak: Pelunasan premium terkumpul	(2,488)	(1,866)
	41,852	40,098

Pada 31 Mac 2006, nilai buku pelaburan dalam syarikat-syarikat bersekutu adalah seperti berikut:

	Kumpulan	
	2006 RM'000	2005 RM'000
Bahagian nilai aset ketara bersih agregat Kumpulan	32,476	30,100
Bahagian nilai aset tak ketara bersih agregat Kumpulan	2,541	2,541
Premium hasil pemerolehan, bersih selepas pelunasan sebanyak RM2,488,000 (RM1,866,000 pada 31 Mac 2005)	6,835	7,457
	41,852	40,098

Syarikat-syarikat bersekutu, kesemuanya tidak disebut harga adalah seperti berikut:

Kegiatan Utama	Modal Biasa Diterbitkan Dan Dibayar Penuh		Kepentingan Ekuiti Efektif	
	2006 RM'000	2005 RM'000	2006 %	2005 %
Diperbadankan di Malaysia				
Malaysian Ventures Sdn Bhd* Operasi dihentikan	17	17	27.41	27.41
Malaysian Ventures (Two) Sdn Bhd * Operasi dihentikan	19	19	34.67	34.67
AmTrustee Berhad ("AmTrustee") Khidmat amanah	500	500	40.00	40.00
Diperbadankan di Singapura				
Frasers International Pte. Ltd. ("FIPL")# Pegangan pelaburan	14,856	14,856	49.00	49.00
Fraser Securities Pte. Ltd. ("FSPL")# Khidmat broker stok dan saham (dimiliki sepenuhnya oleh FIPL)	32,528	32,528	49.00	49.00
Fraser Financial Planners Pte Ltd.# Tidak bergiat (dimiliki sepenuhnya oleh FIPL)	1,000	1,000	49.00	49.00
Fraser Financial Advisory Pte. Ltd.# Tidak bergiat (dimiliki sepenuhnya oleh FIPL)	200	200	49.00	49.00
Fraser-AMMB Research Pte. Ltd.# Tidak bergiat (dimiliki sepenuhnya oleh FSPL)	500	500	49.00	49.00
Frasers Nominees (Private) Limited# Khidmat nomini (dimiliki sepenuhnya oleh FSPL)	1	1	49.00	49.00

* Syarikat bersekutu diletakkan di bawah penggulungan sukarela ahli-ahli.

Syarikat bersekutu yang tidak diaudit oleh Ernst & Young.

Nota-Nota Penyata Kewangan (samb.)

Bagi Tahun Berakhir 31 Mac 2006

Pada 10 Februari 2006, AmMerchant Bank telah memasuki perjanjian jual beli bersyarat dengan sembilan (9) pemegang-pemegang saham minoriti Frasers International Pte Ltd ("FIPL") berhubung dengan cadangan pemerolehan 7,576,766 saham-saham biasa bernilai S\$1.00 setiap satu dalam FIPL yang belum menjadi milik AmMerchant Bank, mewakili 51.0% modal saham dan diterbitkan dan dibayar penuh FIPL dengan jumlah ganjaran pembelian tunai sehingga S\$22,000,000 ("Cadangan Pemerolehan FIPL"). Dengan selesainya pemerolehan FIPL, FIPL akan menjadi syarikat subsidiari milik penuh AmMerchant Bank.

Ganjaran pembelian Cadangan Pemerolehan FIPL dipersetujui atas dasar kesanggupan pembeli dan penjual selepas mengambilkira penyatuan aset-aset ketara bersih pada 31 Mac 2005 dan penyatuan keuntungan FIPL pada tahun ini, dan akan diselesaikan secara tunai oleh AmMerchant Bank dari dana terkumpul dalaman.

Cadangan Pemerolehan FIPL adalah tertakluk kepada kelulusan daripada Bank Negara Malaysia, Badan Berkanun Kewangan Singapura, Sekuriti Pertukaran Dagangan Singapura Limited, Derivatif Pertukaran Dagangan Singapura dan pihak-pihak berkuasa yang berkaitan.

14. HARTA DAN KELENGKAPAN

Kumpulan	Tanah dan bangunan milik bebas RM'000	Tanah dan bangunan pegangan pajak RM'000	Peralatan Kenderaan-kenderaan bermotor RM'000	Pembaikan pegangan pajak RM'000	Komputer dan perisian RM'000	Kelengkapan pejabat, perabot dan perkakas RM'000	Jumlah RM'000
KOS							
Pada awal tahun	791	20,620	5,622	16,682	107,735	33,379	184,829
Tambahan	-	-	2,152	4,324	3,292	1,198	10,966
Jualan	(43)	-	(1,786)	-	(10)	(23)	(1,862)
Panghapusan	-	-	-	-	(12,750)	-	(12,750)
Reklasifikasi/Pemindahan	-	-	-	-	(20)	-	(20)
Pelarasan pertukaran mata wang	-	(15)	(5)	-	(16)	(44)	(80)
Pada akhir tahun	748	20,605	5,983	21,006	98,231	34,510	181,083
SUSUTNILAI TERKUMPUL							
Pada awal tahun	79	1,257	4,257	9,973	97,543	26,394	139,503
Tambahan	6	412	629	2,433	4,148	1,660	9,288
Jualan	-	-	(1,728)	-	(3)	(110)	(1,841)
Panghapusan	-	-	-	-	(12,744)	-	(12,744)
Pelarasan pertukaran mata wang	-	(3)	(6)	1	(6)	(42)	(56)
Pada akhir tahun	85	1,666	3,152	12,407	88,938	27,902	134,150
NILAI BUKU BERSIH							
Pada 31 Mac 2006	663	18,939	2,831	8,599	9,293	6,608	46,933
Pada 31 Mac 2005	712	19,363	1,365	6,709	10,192	6,985	45,326
Susutnilai bagi tempoh berakhir 31 Mac 2005	6	413	681	1,543	9,777	1,904	14,324

Tiga tanah pegangan pajak jangka panjang, di mana dua terletak di Wilayah Persekutuan Labuan dan satu terletak di Wilayah Persekutuan Kuala Lumpur, adalah untuk tempoh pajakan 99 tahun dengan pajakan belum matang selama 52, 84 dan 85 tahun, masing-masing.

Nota-Nota Penyata Kewangan (samb.)

Bagi Tahun Berakhir 31 Mac 2006

Maklumat mengenai harta dan kelengkapan yang sudah disusutnilaikan sepenuhnya dan yang masih digunakan adalah seperti berikut:

Kumpulan	Kenderaan- kenderaan bermotor RM'000	Pembaikan pegangan pajakan RM'000	Peralatan komputer dan perisian RM'000	Kelengkapan pejabat, perabot dan perkakas RM'000	Jumlah RM'000
Kos	1,221	6,489	81,017	19,598	108,325

15. IHSAN BERPUNCA DARI PENYATUAN

Pergerakan ihsan berpunca dari penyatuan adalah seperti berikut :

	Kumpulan	
	2006 RM'000	2005 RM'000
Kos		
Baki pada awal tahun/tarikh diperbadankan	102,569	-
Kesan berpunca dari penggabungan	-	102,569
	102,569	102,569
Timbul dari pembelian tambahan 30.0% kepentingan ekuiti dalam syarikat-syarikat subsidiari pengurusan unit amanah dan aset	37,377	-
Timbul dari pembelian tambahan 21.0% kepentingan ekuiti dalam syarikat-syarikat subsidiari pengurusan modal usaha niaga	105	-
Baki pada akhir tahun/tempoh	140,051	102,569
Pelunasan terkumpul		
Baki pada awal tahun/tarikh diperbadankan	22,764	-
Kesan berpunca dari penggabungan	-	17,907
	22,764	17,907
Pelunasan bagi tahun/tempoh (Nota 31)	5,791	4,857
Baki pada akhir tahun/tempoh	28,555	22,764
Nilai buku bersih	111,496	79,805

Nota-Nota Penyata Kewangan (samb.)

Bagi Tahun Berakhir 31 Mac 2006

16. DEPOSIT DARIPADA PELANGGAN

	Kumpulan	
	2006 RM'000	2005 RM'000
Deposit tempoh/pelaburan	5,510,235	4,911,612
Instrumen deposit boleh niaga	921,942	382,824
	6,432,177	5,294,436
Struktur kematangan deposit daripada pelanggan adalah seperti berikut:		
Matang dalam tempoh enam bulan	6,247,352	5,161,661
Enam bulan hingga setahun	175,981	132,275
Satu hingga tiga tahun	3,844	200
Tiga hingga lima tahun	5,000	300
	6,432,177	5,294,436
Deposit tersebut berpunca dari golongan pelanggan berikut:		
Perusahaan perniagaan	4,330,012	4,153,137
Individu	6,677	4,714
Kerajaan	1,469,518	626,842
Lain-lain	625,970	509,743
	6,432,177	5,294,436

Nota-Nota Penyata Kewangan (samb.)

Bagi Tahun Berakhir 31 Mac 2006

17. DEPOSIT DAN PENEMPATAN BANK DAN LAIN-LAIN INSTITUSI KEWANGAN

	Kumpulan	
	2006 RM'000	2005 RM'000
Bank-bank berlesen:		
Berkaitan	2,475,800	39,105
Lain-lain	1,689,849	836,461
Bank saudagar berlesen	-	90,265
Syarikat kewangan berlesen berkaitan	-	528,702
Bank Negara Malaysia	2,801	-
Lain-lain institusi kewangan	3,348,447	3,073,225
	7,516,897	4,567,758

Termasuk dalam deposit dan penempatan bank dan lain-lain institusi kewangan Kumpulan adalah seperti berikut:

	Kumpulan	
	2006 RM'000	2005 RM'000
Instrumen deposit boleh niaga	4,394,100	3,224,802
Pinjaman antara bank	1,672,830	273,140

Pada 31 Mac, kedudukan pinjaman dan pembiayaan antara bank Kumpulan adalah seperti berikut:

	Kumpulan	
	2006 RM'000	2005 RM'000
Pembiayaan antara bank (Nota 4 dan 5)	4,315,378	2,931,424
Pinjaman antara bank	(1,672,830)	(273,140)
Pembiayaan antara bank bersih	2,642,548	2,658,284

18. KEWAJIPAN ATAS JUALAN SEKURITI BAWAH PERJANJIAN BELI-BALIK

	Kumpulan	
	2006 RM'000	2005 RM'000
Kewajipan atas jualan sekuriti bawah perjanjian beli-balik:		
Pelanggan	2,434,286	1,314,724
Syarikat induk muktamad	78,050	31,950
Syarikat-syarikat berkaitan	50,281	81,117
	2,562,617	1,427,791

19. PENERIMAAN BELUM BAYAR

Penerimaan belum bayar merupakan penerimaan persendirian syarikat subsidiari perbankan saudagar didiskaunkan semula dan belum dijelaskan di pasaran.

Nota-Nota Penyata Kewangan (samb.)

Bagi Tahun Berakhir 31 Mac 2006

20. LAIN-LAIN TANGGUNGAN

	2006		2005	
	Kumpulan RM'000	Syarikat RM'000	Kumpulan RM'000	Syarikat RM'000
Pemiutang perniagaan	352,617	-	257,535	-
Lain-lain pemiutang dan akruan	141,762	299	122,902	26
Sekuriti dijual dan belum dibeli balik	91,437	-	-	-
Peruntukan penglibatan	325	-	63	-
Amaun terhutang kepada:				
Syarikat induk muktamad	-	-	214,401	214,401
Syarikat-syarikat berkaitan	317	-	1,037	-
Overdraf bank	8,985	-	31,568	-
Cukai belum bayar	649	10	752	118
Zakat belum bayar	38	-	38	-
Rizab persamaan keuntungan	276	-	2,195	-
Tanggungan cukai tertunda (Nota 36)	867	-	768	-
	597,273	309	631,259	214,545

Pemiutang perniagaan berkaitan dengan syarikat subsidiari pembrokeran stok dan saham, mewakili amaun belum bayar di bawah kontrak jualan tertunggak.

Ternasuk dalam lain-lain pemiutang dan akruan bagi Kumpulan adalah seperti berikut:

	Kumpulan	
	2006 RM'000	2005 RM'000
Faedah belum bayar	55,346	66,128

Amaun terhutang kepada syarikat induk muktamad merupakan perbelanjaan bagi pindahan 100.0% kepentingan ekuiti AmSecurities Holding Sdn Bhd kepada Syarikat dan perbelanjaan yang dibayar bagi pihak lain.

Amaun terhutang kepada syarikat-syarikat berkaitan merupakan faedah berbayar ke atas pembiayaan.

Pergerakan rizab persamaan keuntungan adalah seperti berikut:

	Kumpulan	
	2006 RM'000	2005 RM'000
Baki pada awal tahun/tarikh diperbadankan	2,195	-
Peruntukan bagi tahun/tempoh	3,046	6,042
Amaun dimasuk kira semula	(4,965)	(3,847)
Pindahan (kepada)/daripada penyata pendapatan	(1,919)	2,195
Baki pada akhir tahun/tempoh	276	2,195

Nota-Nota Penyata Kewangan (samb.)

Bagi Tahun Berakhir 31 Mac 2006

21. KEWAJIPAN REKURSA ATAS PINJAMAN DIJUAL KEPADA CAGAMAS BERHAD

Kewajipan rekursa atas pinjaman dijual kepada Cagamas Berhad mewakili kutipan daripada pinjaman-pinjaman, sewa beli dan pajakan belum terima dari Syarikat Asal (selain daripada pembiayaan Islam) seperti yang dinyatakan dalam Nota 10 dan dijual secara langsung dan tidak langsung kepada Cagamas Berhad dengan rekursa. Di bawah perjanjian ini, Kumpulan memainkan peranan sebagai institusi kewangan perantara bagi mentadbirkan pinjaman-pinjaman belum terima bagi pihak Cagamas Berhad dan untuk membeli balik segala pinjaman-pinjaman belum diterima yang diiktirafkan rosak berdasarkan pada kriteria berhemat.

22. PINJAMAN BERJANGKA

Pinjaman berjangka jangka pendek bagi syarikat subsidiari perbankan luar pesisir di Labuan dicagar oleh jaminan korporat oleh AmMerchant Bank dengan tempoh selama 364 hari dari 31 March 2006. Pinjaman berjangka pendek membawa faedah sebanyak 0.175% setahun atas LIBOR(2005: 0.20% setahun atas LIBOR).

23. SIJIL DEPOSIT BERSUBORDINAT

	Kumpulan	
	2006 RM'000	2005 RM'000
Nilai Nominal		
Baki pada awal tahun/tarikh diperbadankan	200,000	-
Timbul dari pemerolehan syarikat-syarikat perbankan saudagar dan sekuriti berkaitan	-	200,000
Penebusan	(200,000)	-
Baki pada akhir tahun/tempoh	-	200,000
Diskaun Belum Dilunaskan		
Baki pada awal tahun/tarikh diperbadankan	1,232	-
Timbul dari pemerolehan syarikat-syarikat perbankan saudagar dan sekuriti berkaitan	-	2,582
Tambah dalam tahun/tempoh	(1,232)	(1,350)
Baki pada akhir tahun/tempoh	-	1,232
Nilai buku bersih	-	198,768

Sijil Deposit Bersubordinat diterbitkan oleh syarikat subsidiari perbankan saudagar, dan mewakili RM200,000,000 amaun nominal Sijil Deposit Bersubordinat Boleh Niaga ("NSCD") tidak bercagar diterbitkan pada diskaun sebanyak RM6,750,600 untuk jumlah ganjaran sebanyak RM193,249,400. Tambahan diskaun sebanyak RM6,750,600 akan dibahagi sama rata 5 tahun. NSCD mempunyai kadar kupon 8.0% setahun bagi lima tahun pertama dan telah ditebus pada 1 Mac 2006.

24. BON BERSUBORDINAT BOLEH DITEBUS DAN TIDAK BERGAGAR

	Kumpulan dan Syarikat	
	2006 RM'000	2005 RM'000
Baki pada awal tahun/tempoh	460,000	460,000
Terbitan dalam tahun/tempoh	200,000	-
Pembelian dan pembatalan dalam tahun	(65,000)	-
Baki pada akhir tahun/tempoh	595,000	460,000

Nota-Nota Penyata Kewangan (samb.)

Bagi Tahun Berakhir 31 Mac 2006

Menurut Surat Ikatan Amanah bertarikh 23 September 2003, syarikat subsidiari perbankan saudagar telah menerbitkan RM460,000,000 amaun nominal Bon Bersubordinat Boleh Ditebus dan Tidak Bercagar ("SubBon"). Pemerolehan telah digunakan untuk memberi RM460,000,000 10-tahun pinjaman berjangka bersubordinat tidak bercagar kepada AmBank (M) Berhad (Nota 8), bank komersil berlesen berkaitan untuk tujuan pembiayaan semula RM460,000,000 pinjaman modal bersubordinat boleh ditukar daripada Danamodal Nasional Berhad.

Ciri-ciri utama SubBon adalah seperti berikut:

- SubBon menanggung kadar faedah 6.5% setiap tahun bagi lima tahun pertama dan 7.0% hingga 9.0% setiap tahun atau 3% di atas kadar hasil 5-tahun Sekuriti Kerajaan Malaysia, yang mana lebih tinggi bagi tahun ke 6 hingga 10. Faedah akan dibayar setiap setengah tahun.
- SubBon boleh ditebus pada 30 September 2008 atau pada setiap tarikh ulang tahun pada nilai nominal bersama dengan akruan faedah pada tarikh penebusan.
- SubBon matang dalam jangka masa sepuluh tahun iaitu pada 30 September 2013. Walaubagaimanapun, tertakluk kepada kelulusan daripada Bank Negara Malaysia, syarikat subsidiari perbankan saudagar boleh menebus SubBon pada 30 September 2008 atau pada setiap tarikh ulang tahun berikutnya.

Berikutan Surat Ikatan Amanah bertarikh 27 Oktober 2005, syarikat subsidiari perbankan saudagar menerbitkan RM200,000,000 amaun nominal Bon Bersubordinat Boleh Ditebus dan Tidak Bercagar ("Bon Bersubordinat Tahap 2") dengan tujuan untuk menebus semula RM200.0 juta amaun nominal sijil deposit bersubordinat boleh niaga.

Ciri-ciri utama Bon Bersubordinat Tahap 2 adalah seperti berikut:

- Bon Bersubordinat Tahap 2 menanggung kadar faedah 4.75% setiap tahun bagi lima tahun pertama dan 5.25% hingga 7.25% setiap tahun bagi tahun 6 ke 10. Faedah akan dibayar setiap setengah tahun.
- Bon Bersubordinat Tahap 2 boleh ditebus pada 31 Oktober 2010 atau pada setiap tarikh ulang berikutnya tahun pada kadar nominal bersamaan faedah tertunggak pada tarikh ditebus.
- Bon Bersubordinat Tahap 2 diterbitkan untuk tempoh sepuluh tahun matang pada 31 Oktober 2015. Walaubagaimanapun, tertakluk kepada kelulusan daripada Bank Negara Malaysia, syarikat subsidiari perbankan saudagar boleh menebus Bon Bersubordinat Tahap 2 pada 31 Oktober 2010 atau pada setiap tarikh ulang tahun berikutnya.

Dalam tahun kewangan, syarikat subsidiari perbankan saudagar telah membeli dan membatalkan RM65,000,000 Bon Bersubordinat Tahap 2.

25. MODAL SAHAM

	Kumpulan dan Syarikat	
	2006 RM'000	2005 RM'000
Dibenarkan:		
Saham-saham bernilai RM1.00 setiap satu		
Baki pada awal tahun/tarikh diperbadankan dan pada akhir tahun/tempoh	5,000,000	5,000,000
Diterbitkan dan dibayar penuh:		
Saham biasa bernilai RM1.00 setiap satu		
Baki pada awal tahun/tarikh diperbadankan	1,109,442	-*
Diterbitkan dalam tahun/tempoh	210,558	1,109,442
Baki pada akhir tahun/tempoh	1,320,000	1,109,442

* Menandakan RM2.00

Dalam tahun kewangan, modal saham Syarikat yang diterbitkan dan dibayar penuh telah meningkat daripada 1,109,442,000 saham biasa bernilai RM 1.00 setiap satu kepada 1,320,000,000 saham biasa bernilai RM 1.00 setiap satu dengan penerbitan 210,558,000 saham biasa baru bernilai RM1.00 setiap satu pada harga terbitan RM1.40 setiap satu. Premium saham yang terhasil berjumlah RM84,223,200 telah dikreditkan ke akaun premium saham.

Kesemua 210,558,000 saham biasa baru yang diterbitkan bertaraf pari passu dengan saham Syarikat yang sedia ada.

Keseluruhan modal saham Syarikat yang diterbitkan dan dibayar penuh berjumlah RM1,320,000,000 yang terdiri daripada 1,320,000,000 saham biasa bernilai RM1.00 setiap satu telah dimasukkan ke dalam Senarai Rasmi Bursa Malaysia Securities Berhad dan penyenaian serta sebut harga saham-saham pada Papan Utama pada 18 Mei 2006.

Nota-Nota Penyata Kewangan (samb.)

Bagi Tahun Berakhir 31 Mac 2006

26. RIZAB

Analisa Rizab pada 31 Mac 2006 adalah seperti berikut:

	2006		2005	
	Kumpulan RM'000	Syarikat RM'000	Kumpulan RM'000	Syarikat RM'000
Rizab tidak boleh diagihkan:				
Premium saham	80,521	80,067	-	-
Rizab modal	60,284	-	60,284	-
Rizab berkanun	329,549	-	300,000	-
Rizab sedia untuk dijual	5,114	-	(12,433)	-
Rizab perubahan pertukaran mata wang	(3,868)	-	(4,519)	-
Jumlah rizab tidak boleh diagihkan	471,600	80,067	343,332	-
Rizab boleh diagihkan:				
Keuntungan tidak diagihkan	365,805	58,442	186,022	7,490
Jumlah rizab boleh diagihkan	365,805	58,442	186,022	7,490
Jumlah rizab	837,405	138,509	529,354	7,490

Pergerakan rizab adalah ditunjukkan dalam penyata perubahan ekuiti.

Premium saham adalah digunakan untuk mencatat premium yang timbul dari terbitan saham baru Syarikat.

Rizab modal adalah berkaitan dengan pergabungan berikutan penyusunan dalaman Kumpulan.

Rizab berkanun syarikat subsidiari perbankan saudagar adalah dikekalkan bagi mematuhi peruntukan Akta Bank dan Institusi-Institusi Kewangan, 1989 dan tidak boleh diagihkan sebagai dividen tunai.

Rizab sedia untuk dijual adalah berkaitan dengan keuntungan dan kerugian belum direalisasi atas sekuriti sedia untuk dijual.

Perbezaan pertukaran mata wang timbul dari perterjemahan mata wang bagi syarikat-syarikat subsidiari dan bersekutu asing adalah diambilkira dalam rizab perubahan pertukaran mata wang, seperti diterangkan dalam polisi perakaunan.

Rizab boleh diagihkan adalah rizab-rizab yang boleh diagihkan sebagai dividen.

Syarikat mempunyai kredit cukai di bawah Seksyen 108 Akta Cukai Pendapatan, 1967 yang mencukupi untuk menampung pembayaran dividen daripada semua rizab boleh diagihkan pada 31 Mac 2006.

27. KEPENTINGAN MINORITI

Keentingan minoriti Kumpulan merupakan bahagian keputusan bersih operasi atau aset bersih syarikat-syarikat subsidiari kepada saham yang dimiliki selain daripada Syarikat.

Pergerakan kepentingan minoriti dalam syarikat-syarikat subsidiari adalah seperti berikut:

	Kumpulan	
	2006 RM'000	2005 RM'000
Baki pada awal tahun/tarikh diperbadankan	6,594	-
Kesan berpunca daripada penggabungan	-	14,853
	6,594	14,853
Timbul dari pemerolehan AmPrivate Equity Sdn Bhd	260	-
Jualan saham dalam syarikat-syarikat subsidiari pengurusan unit amanah dan aset	(7,413)	(9,397)
Bahagian keuntungan bersih syarikat-syarikat subsidiari	1,512	2,002
Dividen diterima	-	(864)
Baki pada akhir tahun/tempoh	953	6,594

Nota-Nota Penyata Kewangan (samb.)

Bagi Tahun Berakhir 31 Mac 2006

28. PENDAPATAN FAEDAH

	2006		2005	
	Kumpulan RM'000	Syarikat RM'000	Kumpulan RM'000	Syarikat RM'000
Dana jangka pendek dan deposit dengan institusi-institusi kewangan	92,208	680	64,403	-
Sekuriti dipegang untuk jualan	158,799	-	177,549	-
Sekuriti sedia untuk dijual	29,675	-	9,634	-
Securities dipegang hingga matang	51,408	-	55,680	-
Pinjaman dan pendahuluan				
- Pendapatan berfaedah selain daripada pinjaman tidak berbayar	200,381	-	190,870	-
- Pemulihan dari pinjaman tidak berbayar	49,347	-	73,643	-
Pelaburan ICULS	-	7,200	-	434
Lain-lain	17,011	1,451	32,958	-
Pendapatan faedah kasar	598,829	9,331	604,737	434
Pelunasan premium tolak pertambahan diskaun	12,738	-	(17,464)	-
Faedah tergantung	(58)	-	(2,731)	-
Jumlah selepas faedah tergantung bersih	611,509	9,331	584,542	434

29. FAEDAH PERBELANJAAN

Deposit daripada pelanggan	260,762	-	251,207	-
Deposit bank dan lain-lain institusi kewangan	63,675	-	32,647	-
Jualan sekuriti bawah perjanjian beli-balik	49,075	-	35,199	-
Deposit bersubordinat dan pinjaman berjangka	23,814	-	26,275	-
Bon bersubordinat boleh ditebus dan tidak bercagar	32,880	-	29,900	-
Lain-lain	32,673	-	35,745	-
	462,879	-	410,973	-

Nota-Nota Penyata Kewangan (samb.)

Bagi Tahun Berakhir 31 Mac 2006

30. LAIN-LAIN PENDAPATAN OPERASI

	2006		2005	
	Kumpulan RM'000	Syarikat RM'000	Kumpulan RM'000	Syarikat RM'000
Pendapatan yuran:				
Pinjaman dan pendahuluan	30,482	-	10,723	-
Nasihat korporat	18,245	-	24,900	-
Jaminan	14,580	-	11,312	-
Komisen tata jamin	5,115	-	6,881	-
Pengurusan portfolio	7,641	-	9,829	-
Pengurusan unit amanah	29,118	-	20,009	-
Pengurusan amanah harta	1,983	-	1,965	-
Brokeraj dan komisen	43,327	-	50,445	-
Lain-lain	11,413	-	20,367	-
	161,904	-	156,431	-
Pendapatan pelaburan dan perniagaan:				
Keuntungan bersih dari jualan sekuriti dipegang untuk jualan	98,432	-	68,649	-
Keuntungan bersih dari jualan sekuriti sedia untuk dijual	92	-	-	-
Keuntungan bersih dari penebusan sekuriti dipegang hingga matang	27,592	-	9,011	-
Pendapatan dividen kasar daripada:				
Syarikat-syarikat subsidiari tidak disebut harga	-	114,600	-	10,000
Sekuriti dipegang untuk jualan	6,532	-	3,896	-
Sekuriti sedia untuk dijual	8,313	-	836	-
Securities dipegang hingga matang	22,356	-	37,855	-
Keuntungan dari penilaian semula derivatif	6,165	-	6,611	-
Keuntungan/(Kerugian) dari penilaian semula sekuriti dipegang untuk jualan	23,185	-	(6,092)	-
	192,667	114,600	120,766	10,000
Lain-lain pendapatan:				
Keuntungan pertukaran mata wang asing direalisasi	-	-	100	-
Keuntungan pertukaran mata wang asing belum direalisasi	8,343	-	-	-
Keuntungan bersih jualan harta dan kelengkapan - bersih	571	-	435	-
Pendapatan sewa	1,489	-	795	-
Keuntungan modal timbul dari penerimaan saham Bursa Malaysia Berhad	-	-	12,727	-
Lain-lain pendapatan bukan - operasi	1,631	-	1,102	-
	12,034	-	15,159	-
	366,605	114,600	292,356	10,000

Nota-Nota Penyata Kewangan (samb.)

Bagi Tahun Berakhir 31 Mac 2006

31. LAIN-LAIN PERBELANJAAN BUKAN OPERASI

	2006		2005	
	Kumpulan RM'000	Syarikat RM'000	Kumpulan RM'000	Syarikat RM'000
Kos pejawatan/pekerja				
- Gaji, elaun dan bonus	88,210	-	77,969	-
- Lain-lain	31,216	416	31,159	-
Kos perjabatan				
- Susutnilai harta dan kelengkapan (Nota 14)	9,288	-	14,324	-
- Kos pengkomputeran	12,408	-	7,562	-
- Sewa	9,081	-	7,644	-
- Lain-lain	3,550	-	5,854	-
Perbelanjaan pemasaran dan komunikasi				
- Komisen jualan	4,085	-	2,888	-
- Pengiklanan	4,991	40	2,313	-
- Pengangkutan dan hiburan	2,733	-	2,157	-
- Lain-lain	7,460	-	7,735	-
Perbelanjaan pentadbiran dan am				
- Ihsan berpunca dari penyatuan (Nota 15)	5,791	-	4,857	-
- Pelunasan premium pemerolehan	622	-	1,274	-
- Yuran profesional	6,381	381	9,524	26
- Lain-lain	8,539	26	13,584	-
Overheads	194,355	863	188,844	26

Termasuk dalam perbelanjaan di atas adalah pendedahan berkanun seperti berikut:

	2006		2005	
	Kumpulan RM'000	Syarikat RM'000	Kumpulan RM'000	Syarikat RM'000
Ganjaran pengarah (Nota 34)	5,277	353	3,226	-
Pelunasan aset-aset tidak ketara	74	-	176	-
Sewa kenderaan bermotor dan perkakas pejabat	1,438	-	1,340	-
Ganjaran juruaudit:				
Audit berkanun	360	35	307	20
Semakan terhadap/Audit setengah tahun	72	-	154	-
Lain-lain perkhidmatan	65	5	-	-
Harta dan kelengkapan dihapuskan	6	-	1	-
Pelbagai hutang lapuk dihapuskan	504	-	281	-

Jumlah pekerja dalam Kumpulan pada 31 Mac 2006 adalah 1,316 (1,387 pada 31 Mac 2005).

Kos perjawatan/pekerja termasuk gaji, bonus, sumbangan kepada Kumpulan Wang Simpanan Pekerja dan lain-lain perbelanjaan yang berkaitan dengan pekerja. Sumbangan kepada Kumpulan Wang Simpanan Pekerja Kumpulan berjumlah RM14,907,174 (RM14,870,676 pada 31 Mac 2005).

Nota-Nota Penyata Kewangan (samb.)

Bagi Tahun Berakhir 31 Mac 2006

32. PERUNTUKAN KERUGIAN PINJAMAN DAN PEMBIAYAAN

	Kumpulan	
	2006 RM'000	2005 RM'000
Peruntukan/(Kebalikan peruntukan) hutang lapuk dan ragu dan pembiayaan:		
Peruntukan tertentu - bersih	79,549	100,436
Peruntukan dalam tahun/tempoh	105,270	106,362
Masuk kira semula amaun dibayar balik dan kebalikan	(25,721)	(5,926)
Peruntukan am	(5,028)	(11,313)
Hutang lapuk dan pembiayaan		
Dihapuskan	5,295	252
Dibayar balik	(18,501)	(30,112)
Peruntukan dibayar balik kemerosotan nilai amaun dibayar balik dari Danaharta	(881)	(10,977)
	60,434	48,286

33. BAKI DAN URUS NIAGA PENTING DENGAN PIHAK-PIHAK BERKAITAN

Syarikat merupakan subsidiari AMMB Holdings Berhad, sebuah syarikat yang diperbadankan di Malaysia dan disenarai dalam Papan Utama Bursa Malaysia Securities Berhad, juga dianggap sebagai Syarikat induk muktamad.

(a) Baki dan urus niaga penting dengan syarikat induk dan subsidiari.

Baki belum dibayar dan urus niaga penting antara Syarikat dan syarikat-syarikat induk dan subsidiari adalah seperti berikut:

	2006		2005	
	Syarikat Induk RM'000	Syarikat- Syarikat Subsidiari RM'000	Syarikat Induk RM'000	Syarikat- Syarikat Subsidiari RM'000
Pendapatan				
Pelaburan ICULS	-	7,200	-	434
Pendapatan dividen kasar	-	114,600	-	10,000
	-	121,800	-	10,434
Aset				
Pembelian sekuriti bawah perjanjian jual-balik	-	5,240	-	-
Faedah/Dividen belum terima	-	1,464	-	7,634
Dividen belum terima	-	7,200	-	-
ICULS 2002/2007	-	120,000	-	120,000
	-	133,904	-	127,634
Tanggungjawab/Ekuiti				
Amaun terhutang kepada syarikat induk	-	-	214,401	-
	-	-	214,401	-

Urus niaga di atas telah dibuat dalam keadaan perniagaan biasa dan disediakan pada terma dan keadaan yang tidak kurang daripada yang disediakan bagi pihak ketiga yang tidak berkaitan.

Nota-Nota Penyata Kewangan (samb.)

Bagi Tahun Berakhir 31 Mac 2006

(b) Urus niaga berkaitan dengan para pengarah

Urus niaga bukan perbankan penting Kumpulan dengan syarikat-syarikat di mana Tan Sri Dato' Azman Hashim dianggap mempunyai kepentingan besar, adalah seperti berikut:

Syarikat	Jenis-jenis transaksi	2006 RM'000	2005 RM'000
Perbelanjaan			
AmFirst Property Trust	Sewa premis	12,572	9,038
Bluestar Infotech (M) Sdn Bhd	Penyelenggaraan komputer	-	14
MCM Consulting Sdn Bhd	Penyelenggaraan komputer	167	334
MCM Systems Sdn Bhd	Penyelenggaraan komputer	97	199
AON Insurance Broker (M) Sdn Bhd	Perkhidmatan broker insurans	1,298	2,137
Harpers Travel (M) Sdn Bhd	Perbelanjaan pengangkutan	797	890
Restaurant Sri Melayu Sdn Bhd	Pembekalan makanan dan minuman	210	100
AmRealty Sdn Bhd	Sewa premis	97	114
Gubahan Impian	Pembekalan bunga	8	10
Perbelanjaan modal			
MCM Consulting Sdn Bhd	Pembelian peralatan dan perisian komputer dan khidmat runding yang berkaitan	293	95
MCM Systems Sdn Bhd	Pembelian peralatan dan perisian komputer dan khidmat runding yang berkaitan	399	653
Melawangi Sdn Bhd	Pembelian dua (2) unit lot pejabat di Pusat Perdagangan AMCORP	-	3,624
AmProperty Holdings Sdn Bhd	Pembelian empat belas (14) unit lot pejabat	-	18,620

Urus niaga bukan perbankan penting Kumpulan dengan syarikat di mana Encik Cheah Tek Kuang di anggap mempunyai kepentingan besar, adalah seperti berikut:

Syarikat	2006 RM'000	2005 RM'000	
Perbelanjaan			
Financial Park (L) Sdn Bhd	Sewa premis	188	214

Urus niaga di atas telah dibuat dalam keadaan perniagaan biasa dan disediakan pada terma dan keadaan yang tidak kurang daripada yang disediakan untuk pihak ketiga yang tidak berkaitan.

Pada 31 Mac 2006 dan 2005, tiada baki belum jelas timbul daripada urus niaga berkaitan dengan para pengarah.

(c) Hak Boleh Lepas Untuk Melanggan Saham AIGB

	2006 '000	2005 '000
Tan Sri Dato' Azman Hashim	-	118,954,848
Tan Sri Datuk Dr Aris Osman @ Othman	-	50,000
Tan Sri Datuk Clifford Francis Herbert	-	50,000
Dato' Izham Mahmud	-	101,070
Cheah Tek Kuang	-	2,620,075
Kok Tuck Cheong	-	1,504,584
Pushparani A Moothathamby	-	897,001

Hak-hak boleh lepas telah ditawarkan kepada para pengarah pada terma dan syarat yang sama seperti ditawarkan kepada kakitangan lain dalam Syarikat.

Nota-Nota Penyata Kewangan (samb.)

Bagi Tahun Berakhir 31 Mac 2006

34. GANJARAN PENGARAH

Bentuk ganjaran agregat bagi semua para pengarah Syarikat dicaj ke penyata pendapatan bagi tahun/tempoh kewangan adalah seperti berikut:

	2006		2005	
	Kumpulan RM'000	Syarikat RM'000	Kumpulan RM'000	Syarikat RM'000
Para pengarah bukan eksekutif				
Yuran	439	277	146	-
Gaji	1,752	-	1,116	-
Bonus	1,682	-	840	-
Bayaran gratuiti	-	-	300	-
Manfaat	248	-	164	-
Lain-lain ganjaran	1,156	76	660	-
	5,277	353	3,226	-
Jumlah ganjaran para pengarah tidak termasuk manfaat	5,029	353	3,062	-

Yuran pengarah untuk para pengarah yang menjawat sebagai eksekutif syarikat-syarikat dalam Kumpulan, telah dibayar kepada syarikat mereka masing-masing.

Termasuk di dalam penyata di atas ialah ganjaran para pengarah eksekutif AmMerchant Bank Berhad berjumlah RM2,221,380 (RM2,764,918 pada 31 Mac 2005)

Bilangan para pengarah Syarikat yang mana jumlah ganjaran mereka bagi tahun kewangan berada dalam lingkungan pendedahan yang dikehendaki adalah seperti berikut:

Kumpulan Para pengarah bukan eksekutif	Bilangan Pengarah	
	2006	2005
Di bawah RM50,000	-	3
RM50,001 – RM100,000	-	1
RM100,001 – RM150,000	4	-
RM250,001 – RM300,000	-	1
RM300,001 – RM350,000	1	-
RM900,001 – RM950,000	-	1
RM1,000,001 – RM1,050,000	1	1
RM1,200,001 – RM1,250,000	1	-
RM2,250,001 – RM2,300,000	1	-

Nota-Nota Penyata Kewangan (samb.)

Bagi Tahun Berakhir 31 Mac 2006

35. PENCUKAIAN

	2006		2005	
	Kumpulan RM'000	Syarikat RM'000	Kumpulan RM'000	Syarikat RM'000
Anggaran cukai semasa akan dibayar	80,758	34,100	70,899	2,918
Bahagian cukai syarikat-syarikat bersekutu yang diperbadankan di Malaysia	195	-	4,689	-
Pindahan daripada tanggungan cukai tertunda (Nota 36)	99	-	608	-
Pindahan daripada/(kepada) aset cukai tertunda (Nota 36)	10,221	-	(29,615)	-
	91,273	34,100	46,581	2,918
Kekurangan peruntukan pencukaian semasa bagi tahun-tahun sebelum	100	-	32,679	-
Jumlah	91,373	34,100	79,260	2,918

Baki tahun berakhir 31 Mac 2006, Kumpulan mempunyai pendapatan dikecualikan dari pencukaian berjumlah RM35,000,000 (RM30,984,000 pada 31 Mac 2005) yang berkaitan dengan syarikat-syarikat subsidiari.

Pelarasan antara perbelanjaan cukai pendapatan bagi keuntungan sebelum pencukaian pada kadar cukai berkanun kepada perbelanjaan cukai pendapatan pada kadar cukai efektif bagi Kumpulan dan Syarikat adalah seperti berikut:

	2006		2005	
	Kumpulan RM'000	Syarikat RM'000	Kumpulan RM'000	Syarikat RM'000
Keuntungan sebelum pencukaian	340,233	123,068	283,172	10,408
Pencukaian pada kadar berkanun Malaysia 28%	95,265	34,459	79,288	2,914
Kesan daripada perbezaan kadar cukai di Labuan dan subsidiari-subsidiari tertentu	(2,279)	-	(2,277)	-
Perbelanjaan faedah ICULS termasuk dalam penyata perubahan dalam ekuiti yang ditolak untuk tujuan pencukaian	(2,016)	-	(2,016)	-
Pendapatan tidak tertakluk kepada cukai	(6,213)	(407)	(6,879)	-
Perbelanjaan tidak ditolak untuk tujuan pencukaian	6,616	48	11,144	4
Perbelanjaan pencukaian bagi tahun/tempoh	91,373	34,100	79,260	2,918

Nota-Nota Penyata Kewangan (samb.)

Bagi Tahun Berakhir 31 Mac 2006

36. PENCUKAIAN TERTUNDA

(a) Aset cukai tertunda

	Kumpulan	
	2006 RM'000	2005 RM'000
Baki pada awal tahun/tarikh diperbadankan		
Dinyatakan sebelum ini	(78,677)	-
Pelarasan tahun lepas (Nota 49)	1,812	1,715
Dinyatakan semula	(76,865)	1,715
Pindahan bersih kepada penyata pendapatan (Nota 35)	10,221	(29,615)
Kesan berpunca dari penggabungan	-	(22,536)
Reklasifikasi daripada lain-lain aset	-	(26,429)
Baki pada akhir tahun/tempoh	(66,644)	(76,865)
Pencukaian tertunda adalah berkaitan dengan perkara-perkara berikut:		
Keuntungan/(Kerugian) atas penilaian semula sekuriti dipegang untuk jualan	6,486	(2,448)
Perbezaan sementara antara susutnilai dan elaun cukai harta dan kelengkapan	2,891	3,287
Kemosrotan nilai atas:		
Sekuriti dipegang hingga matang	(38,858)	(38,478)
Aset diperolehi hasil pertukaran hutang	(820)	(2,446)
Peruntukan kemosrotan nilai amaun dibayar balik dari Danaharta	(19,467)	(19,713)
Peruntukan am untuk pinjaman, pendahuluan dan pembiayaan	(16,600)	(18,264)
Rizab persamaan keuntungan	(77)	(615)
Lain-lain perbezaan sementara	(199)	1,812
	(66,644)	(76,865)
(b) Tanggungan cukai tertunda		
Baki pada awal tahun/tarikh diperbadankan	768	-
Kesan berpunca dari penggabungan	-	160
Pindahan bersih kepada penyata pendapatan (Nota 35)	99	608
Baki pada akhir tahun/tempoh	867	768

Tanggungan cukai tertunda Kumpulan adalah berkaitan dengan perbezaan sementara di antara peruntukan modal pencukaian dan susutnilai buku harta dan kelengkapan.

Nota-Nota Penyata Kewangan (samb.)

Bagi Tahun Berakhir 31 Mac 2006

37. DIVIDEN

Dividen dibayar dan dicadangkan oleh Syarikat adalah seperti berikut:

	RM'000
2006	
Dividen interim dibayar - 4.0%, ditolak cukai 28.0%, bagi 1,320,000,000 saham-saham biasa bernilai RM1.00 setiap satu	38,016
2005	
Dividen dibayar	-

Bagi tahun kewangan semasa, para pengarah kini mencadangkan pembayaran dividen terakhir sebanyak 8.5%, ditolak cukai 28.0%, berjumlah RM80,784,000 yang akan dibayar kepada para pemegang saham yang namanya berdaftar di dalam Rekod Para Pelabur pada tarikh yang akan ditentukan oleh para pengarah. Penyata kewangan untuk tahun kewangan semasa tidak mengambilkira cadangan dividen tersebut. Dividen tersebut, jika diluluskan oleh para pemegang saham, akan diambil kira di dalam dana pemegang saham sebagai agihan dari keuntungan tidak diagih di dalam tahun kewangan yang berikut berakhir 31 Mac 2007.

38. PENDAPATAN SESAHAM ASAS

Pendapatan sesaham asas dikira dengan membahagikan keuntungan bersih hak para pemegang saham Syarikat dengan purata wajaran bilangan saham-saham biasa dalam terbitan sepanjang tahun kewangan.

	2006		2005	
	Kumpulan RM'000	Syarikat RM'000	Kumpulan RM'000	Syarikat RM'000
Keuntungan bersih hak para pemegang saham Syarikat	247,348	88,968	201,910	7,490
Tolak: Faedah ICULS	-	-	(6,766)	-
Keuntungan bersih hak para pemegang saham Syarikat selepas faedah ICULS	247,348	88,968	195,144	7,490
Bilangan saham-saham biasa pada awal tahun/tempoh	1,109,442	1,109,442	1,109,442	1,109,442
Hasil terbitan saham biasa	188,060	188,060	-	-
Purata wajaran bilangan saham-saham biasa dalam terbitan ('000)	1,297,502	1,297,502	1,109,442	1,109,442
Pendapatan sesaham asas (Sen)	19.1	6.9	17.6	0.7

Dalam tahun kewangan tidak terdapat potensi kecairan saham-saham biasa.

39. TUGAS FIDUSIARI BERHUBUNG DENGAN KHIDMAT PENGURUSAN PORTFOLIO PELABURAN

Dana-dana portfolio pelaburan diuruskan bagi pihak pelanggan oleh Kumpulan pada 31 Mac 2006 berjumlah RM10,269,483,000 (RM7,066,876,000 pada 31 Mac 2005).

Nota-Nota Penyata Kewangan (samb.)

Bagi Tahun Berakhir 31 Mac 2006

40. PENGLIBATAN MODAL

Penglibatan modal syarikat-syarikat subsidiari pada 31 Mac 2006 adalah seperti berikut:

	Kumpulan	
	2006 RM'000	2005 RM'000
Dibenarkan dan dikontrakkan tetapi belum diperuntukan:		
Bahagian belum dipanggil daripada jumlah harga langganan modal saham AmTrustee Berhad	100	100
Pembelian peralatan pejabat, peralatan teknologi maklumat dan penyelesaian	337	3,933
Pembelian harta tanah dan bangunan	300	-
Pembelian lain-lain pelaburan	415	1,893
Pembelian kenderaan bermotor	-	1,044
	1,152	6,970
Dibenarkan tetapi belum dikontrakkan:		
Pembelian peralatan komputer dan perisian, kenderaan bermotor dan kos pengubahsuaian ruang komputer	192	5
Pembelian lain-lain pelaburan	20,000	20,000
	20,192	20,005
	21,344	26,975

41. PENGLIBATAN PAJAKAN

Kumpulan mempunyai penglibatan pajakan berkenaan dengan sewaan premis dan peralatan, di mana semuanya dikelaskan sebagai sewa pajak operasi. Ringkasan penglibatan pajakan tidak boleh dibatalkan jangka panjang ditolak pajakan kecil adalah seperti berikut:

	Kumpulan RM'000
Tahun berakhir 31 Mac	
2007	5,581
2008	5,021
2009 dan seterusnya	1,778
	12,381

Penglibatan pajakan merupakan sewa minima tidak diselaraskan bagi perbelanjaan operasi yang mana Kumpulan mempunyai kewajipan membayar. Jumlah ini tidak penting berbanding dengan kewajipan sewa minima. Dalam urus niaga biasa, pajakan tamat tempoh akan diperbaharui atau diganti dengan pajakan atas harta lain. Oleh yang demikian, penglibatan pajakan minima tahunan masa hadapan dianggap tidak akan kurang daripada perbelanjaan sewa tahunan.

Nota-Nota Penyata Kewangan (samb.)

Bagi Tahun Berakhir 31 Mac 2006

42. PENGLIBATAN DAN TANGGUNGAN LUAR JANGKA

Dalam urus niaga biasa, AmMerchant Bank dan AmInternational membuat beberapa penglibatan dan mengalami beberapa tanggungan luar jangka tertentu dengan rekursa undang-undang kepada pelanggan masing-masing. Tiada kerugian besar dijangka akibat daripada urus niaga ini. Penglibatan dan tanggungan luar jangka adalah tidak bercagar terhadap aset Kumpulan.

Pada 31 Mac 2006, penglibatan dan tanggungan luar jangka belum dijelaskan adalah seperti:

Kumpulan	2006			2005		
	Amaun Prinsipal RM'000	Amaun Kesamaan Kredit RM'000	Amaun Risiko Berwajaran RM'000	Amaun Prinsipal RM'000	Amaun Kesamaan Kredit RM'000	Amaun Risiko Berwajaran RM'000
Instrumen Kewangan Derivatif						
Kontrak-kontrak berkaitan kadar faedah:						
Niaga hadapan kadar faedah	580,000	-	-	550,000	-	-
Swap kadar faedah:						
Syarikat-syarikat berkaitan	3,732,189	56,141	11,228	1,700,000	34,063	6,813
Lain-lain	11,951,139	256,104	52,484	5,870,207	118,218	26,931
Kontrak-kontrak berkaitan pertukaran mata wang asing:						
Kontrak peretukaran hadapan:						
Syarikat-syarikat berkaitan	450,222	8,495	1,699	448,257	4,800	960
Lain-lain	2,790,842	58,200	11,640	1,095,481	12,690	2,538
Swang matawang bersilang	375,676	32,666	6,533	463,600	32,512	6,502
Sekuriti hadapan kerajaan Malaysia	10,000	-	-	27,900	-	-
	19,890,068	411,606	83,584	10,155,445	202,283	43,744
Penglibatan						
Penglibatan tidak boleh dimansuhkan untuk memberi pinjaman matang:						
- dalam tempoh setahun	642,181	-	-	747,783	-	-
- dalam tempoh lebih setahun	187,253	93,627	93,135	229,203	114,602	114,286
Perjanjian jual dan beli-balik	2,174,849	2,174,849	915,378	1,797,884	1,797,884	965,427
Penglibatan pembelian hadapan	331,127	331,127	153,377	113,040	113,040	20,285
	3,335,410	2,599,603	1,161,890	2,887,910	2,025,526	1,099,998
Tanggungan Luar Jangka						
Jaminan diberi bagi pihak pelanggan	844,067	844,067	727,713	969,181	969,181	824,906
Tanggungan taja jamin	993,152	496,576	471,819	317,069	158,535	137,317
Butiran tanggungan luar jangka berkaitan urus niaga tertentu	431,238	215,619	181,111	495,392	247,696	217,744
	2,268,457	1,556,262	1,380,643	1,781,642	1,375,412	1,179,967
	25,493,935	4,567,471	2,626,117	14,824,997	3,603,221	2,323,709

Amaun kesamaan kredit dikira menggunakan faktor ubahan kredit menurut peraturan Bank Negara Malaysia.

Nota-Nota Penyata Kewangan (samb.)

Bagi Tahun Berakhir 31 Mac 2006

- (a) Syarikat telah memberi jaminan tidak bercagar berjumlah RM10,000,000 (RM10,000,000 pada 2005) kepada sebuah institusi kewangan berhubung dengan kemudahan kredit yang ditawarkan kepada sebuah syarikat subsidiari.
- (b) Seperti dikehendaki, AmMerchant Bank telah memberi jaminan berterusan kepada Bank Negara Malaysia bagi pihak syarikat subsidiari perbankan luar pesisir di Labuan, AmInternational (L) Ltd., untuk memenuhi segala tanggungan serta tanggungjawab kewangan dan keperluannya.
- (c) Satu tuntutan bertarikh 12 Disember 2005 telah didaftar oleh Meridian Asset Management Sdn Bhd ("Meridian") terhadap sebuah syarikat bersekutu, AmTrustee disebabkan oleh satu tuntutan berjumlah RM27.6 juta untuk kerugian dengan jumlah faedah dan kos dari peruntukan khidmat penjaga AmTrustee kepada Meridian.

Malaysian Assurance Alliance Bhd ('MAA') telah membuat tuntutan terhadap kerugian seperti yang didakwa di atas, yang meliputi ganti rugi am dan ganti rugi khas bernilai RM19,640,178.83 termasuk faedah dan kos.

Pada 24 Mac 2006, AmTrustee dihulurkan Writ dan Penyata Tuntutan bertarikh 25 Januari 2006 oleh peguam yang mewakili MAA. MAA melantik Meridian sebagai pengurus dana luar bagi sebilangan dana insurans dan sebahagian daripada dana ini dideposit oleh Meridian di AmTrustee.

Tiada kerugian yang besar dan kesan operasi terhadap Kumpulan dijangka berlaku akibat writ dan penyata tuntutan itu.

Berdasarkan nasihat perundangan, AmTrustee percaya ia mempunyai pembelaan yang baik berhubung dengan tuntutan tersebut.

43. POLISI PENGURUSAN RISIKO

Pengurusan risiko adalah mengenai pengurusan ketidakpastian supaya lencongan daripada objektif yang diharapkan oleh Kumpulan adalah pada tahap yang boleh diterima. Keuntungan yang dapat dikekalkan membentuk objektif teras strategi pengurusan risiko Kumpulan.

Setiap risiko yang diambil oleh Kumpulan mempunyai potensi keuntungan dan potensi kerugian yang mampu menjatuhkan nilai pemegang saham. Polisi pengurusan risiko Kumpulan adalah untuk mengenal pasti, menawan dan menganalisis risiko-risiko ini di peringkat awal, mengukur secara berterusan dan mengawasi risiko-risiko ini serta menetapkan had; polisi-polisi dan prosedur-prosedur untuk mengawal risiko dan memastikan pengambilan risiko yang mampu bertahan serta meraih pulangan yang mencukupi.

Kaedah pengurusan terhadap risiko ketara Kumpulan adalah seperti terbentang di bawah.

PENGURUSAN RISIKO PASARAN

Risiko pasaran adalah risiko kerugian hasil daripada perubahan dalam nilai portfolio dan instrumen kewangan yang disebabkan oleh pembolehubah pasaran seperti kadar faedah, kadar pertukaran asing dan harga ekuiti.

Objektif utama pengurusan risiko pasaran adalah untuk menentukan kerugian daripada risiko pasaran dapat disekat tepat pada masanya dan kedudukan risiko mempunyai kecairan yang mencukupi untuk membolehkan Kumpulan mengurangkan kedudukannya tanpa menghadapi sebarang potensi kerugian yang melebihi keupayaan Kumpulan untuk bertahan.

Risiko pasaran dalam portfolio perdagangan dan bukan perdagangan Kumpulan diuruskan secara berasingan menggunakan pendekatan nilai-pada-risiko untuk mengira pendedahan risiko pasaran bagi portfolio bukan perdagangan. Nilai-pada-risiko adalah kaedah statistik yang menganggar potensi perubahan dalam nilai portfolio yang dijangka berlaku akibat perubahan kadar pasaran harian pada tempoh pegangan tertentu pada tahap keyakinan tertentu menurut keadaan-keadaan pasaran yang normal.

Kumpulan mengawal pendedahan risiko pasarnya bagi aktiviti-aktiviti perdagangan dan bukan perdagangan melalui beberapa siri had nilai ambang. Had mengelak kerugian, nilai-pada-risiko dan had sensitiviti kedudukan adalah cara utama mengawal aktiviti perdagangan Kumpulan manakala nilai-pada-risiko mengawal kedudukan bukan perdagangan.

Untuk melengkapinya kaedah nilai-pada-risiko, Kumpulan telah menetapkan senario analisis dalam pelbagai keadaan potensi pasaran seperti perubahan kadar kewangan, harga ekuiti am dan kadar faedah untuk menilai perubahan dalam nilai portfolio.

Nota-Nota Penyata Kewangan (samb.)

Bagi Tahun Berakhir 31 Mac 2006

Jadual berikut menunjukkan sela sensitiviti kadar faedah, menurut selang masa, di mana kadar faedah instrumen akan diletakkan harga semula berdasarkan kontrak atau, sekiranya lebih awal, tarikh kematangan instrumen.

Kumpulan 2006	Buku bukan perdagangan							Buku perda- gangan RM'000	Jumlah RM'000	Kadar faedah efektif %
	Sehingga 1 bulan RM'000	>1 - 3 bulan RM'000	>3 - 6 bulan RM'000	>6 - 12 bulan RM'000	1 - 5 tahun RM'000	Lebih daripada 5 tahun RM'000	Tidak sensitif terhadap faedah RM'000			
ASET										
Wang tunai dan dana jangka pendek	2,690,992	-	-	-	-	-	466,095	-	3,157,087	6.32
Pembelian sekuriti bawah perjanjian jual-balik	685,252	30,924	-	-	-	-	-	-	716,176	3.16
Deposit dan penempatan dengan bank dan lain-lain institusi kewangan	217	1,373	-	399,895	73,661	749,500	-	-	1,224,646	3.33
Sekuriti dipegang untuk jualan	6,287	-	-	-	-	-	-	7,233,349	7,239,636	3.87
Sekuriti sedia untuk dijual	-	-	67,258	-	294,829	438,782	24,704	8,907	834,480	5.04
Sekuriti dipegang hingga matang	-	55,247	1,997	83,708	857,911	327,417	480,374	-	1,806,654	5.52
Pinjaman, pendahuluan dan pembiayaan:										
- berbayar	1,639,042	1,659,076	127,883	112,509	310,298	28,438	70,026	-	3,947,272	6.30
- tidak berbayar *	-	-	-	-	-	-	230,360	-	230,360	-
Amount terhutang daripada Syarikat Asal	816	-	1,967	19,564	67,347	-	-	-	89,694	4.25
Lain-lain baki tidak sensitif terhadap kadar faedah	-	-	-	-	-	-	985,346	-	985,346	-
JUMLAH ASET	5,022,606	1,746,620	199,105	615,676	1,604,046	1,544,137	2,256,905	7,242,256	20,231,351	
TANGGUNGAN										
Deposit daripada pelanggan	3,838,547	1,912,142	263,589	161,518	8,844	-	247,537	-	6,432,177	3.18
Deposit dan penempatan bank dan lain-lain institusi kewangan	2,768,877	1,255,054	468,154	387,818	1,026,803	1,335,917	274,274	-	7,516,897	3.95
Kewajipan atas jualan sekuriti bawah perjanjian beli-balik	2,481,313	81,031	273	-	-	-	-	-	2,562,617	3.13
Penerimaan belum bayar	964	1,336	803	-	-	-	-	-	3,103	4.81
Kewajipan rekursa atas pinjaman dijual kepada Cagamas Berhad	816	-	1,967	19,564	67,347	-	-	-	89,694	4.25
Pinjaman berjangka	-	276,232	-	-	-	-	-	-	276,232	5.15
Bon bersubordinat boleh tebus dan tidak bercagar	-	-	-	-	-	595,000	-	-	595,000	6.10
Lain-lain baki tidak sensitif terhadap kadar faedah	-	-	-	-	-	-	597,273	-	597,273	-
Jumlah tanggungan	9,090,517	3,525,795	734,786	568,900	1,102,994	1,930,917	1,119,084	-	18,072,993	
EKUITI										
Modal saham	-	-	-	-	-	-	1,320,000	-	1,320,000	
Rizab	-	-	-	-	-	-	837,405	-	837,405	
Ekuiti pemegang saham	-	-	-	-	-	-	2,157,405	-	2,157,405	
Kepentingan minoriti	-	-	-	-	-	-	953	-	953	
JUMLAH EKUITI	-	-	-	-	-	-	2,158,358	-	2,158,358	
JUMLAH TANGGUNGAN DAN EKUITI	9,090,517	3,525,795	734,786	568,900	1,102,994	1,930,917	3,277,442	-	20,231,351	
Sela sensitiviti kadar faedah dalam kunci kira-kira	(4,067,911)	(1,779,175)	(535,681)	46,776	501,052	(386,780)	(1,020,537)	7,242,256	-	
Sela sensitiviti kadar faedah luar kunci kira-kira	(1,142,119)	(332,577)	245,061	(686,414)	(13,326)	1,935,098	-	-	5,723	
Jumlah sela sensitiviti kadar faedah	(5,210,030)	(2,111,752)	(290,620)	(639,638)	487,726	1,548,318	(1,020,537)	7,242,256	5,723	
Sela sensitiviti kadar faedah kumulatif	(5,210,030)	(7,321,782)	(7,612,402)	(8,252,041)	(7,764,314)	(6,215,996)	(7,236,533)	5,723		

* Selepas ditolak peruntukan am dan tertentu daripada pinjaman tidak berbayar kasar yang belum dijelaskan.

Nota-Nota Penyata Kewangan (samb.)

Bagi Tahun Berakhir 31 Mac 2006

Kumpulan 2005	Bukan buku perdagangan								Jumlah RM'000	Kadar faedah efektif %
	Sehingga 1 bulan RM'000	>1 - 3 bulan RM'000	>3 - 6 bulan RM'000	>6 - 12 bulan RM'000	1 - 5 tahun RM'000	Lebih daripada 5 tahun RM'000	Tidak sensitif terhadap faedah RM'000	Buku perda- gangan RM'000		
ASET										
Wang tunai dan dana jangka pendek	2,044,169	-	-	-	-	-	634,383	-	2,678,552	3.05
Pembelian sekuriti bawah perjanjian jual-balik	139,931	-	-	-	-	-	-	-	139,931	2.87
Deposit dan penempatan dengan bank dan lain-lain institusi kewangan	-	322,033	38,000	-	-	-	33,100	-	393,133	2.87
Sekuriti dipegang untuk dijual	-	-	-	-	-	-	-	3,595,381	3,595,381	3.63
Sekuriti sedia untuk dijual	-	-	22,936	-	581,644	252,687	21,825	-	879,092	3.65
Sekuriti dipegang hingga matang	-	-	85,803	118,467	430,592	266,431	471,513	-	1,372,806	8.63
Pinjaman, pendahuluan dan pembiayaan:										
- berbayar	2,270,670	301,276	102,740	439,883	200,185	109,066	499,815	-	3,923,635	6.20
- tidak berbayar *	-	-	-	-	-	-	612,414	-	612,414	-
Amount terhutang daripada Syarikat Asal	-	3,363	-	7,684	121,751	-	-	-	132,798	4.29
Lain-lain baki tidak sensitif terhadap kadar faedah	-	-	-	-	-	-	918,644	-	918,644	-
JUMLAH ASET	4,454,770	626,672	249,479	566,034	1,334,172	628,184	3,191,694	3,595,381	14,646,386	
TANGGUNGAN										
Deposit daripada pelanggan	2,908,706	1,489,221	477,496	106,632	500	-	311,881	-	5,294,436	2.90
Deposit dan penempatan bank dan lain-lain institusi kewangan	1,181,315	660,229	698,548	362,784	709,999	599,260	355,623	-	4,567,758	3.39
Kewajipan atas jualan sekuriti bawah perjanjian beli-balik	1,424,363	3,327	101	-	-	-	-	-	1,427,791	2.59
Penerimaan belum bayar	996	1,456	734	-	-	-	-	-	3,186	4.91
Kewajipan rekursa atas pinjaman dijual kepada Cagamas Berhad	-	3,361	-	7,684	121,753	-	-	-	132,798	4.29
Pinjaman berjangka	-	-	285,000	-	-	-	-	-	285,000	2.98
Sijil deposit bersubordinat	-	-	-	198,768	-	-	-	-	198,768	8.85
Bon bersubordinat boleh tebus dan tidak bercagar	-	-	-	-	460,000	-	-	-	460,000	6.00
Lain-lain baki tidak sensitif terhadap kadar faedah	-	-	-	-	-	-	631,259	-	631,259	-
Jumlah tanggungan	5,515,380	2,157,594	1,461,879	675,868	1,292,252	599,260	1,298,763	-	13,000,996	
EKUITI										
Modal saham	-	-	-	-	-	-	1,109,442	-	1,109,442	
Rizab	-	-	-	-	-	-	529,354	-	529,354	
Ekuiti pemegang saham	-	-	-	-	-	-	1,638,796	-	1,638,796	
Kepentingan minoriti	-	-	-	-	-	-	6,594	-	6,594	
JUMLAH EKUITI	-	-	-	-	-	-	1,645,390	-	1,645,390	
JUMLAH TANGGUNGAN DAN EKUITI	5,515,380	2,157,594	1,461,879	675,868	1,292,252	599,260	2,944,153	-	14,646,386	
Sela sensitiviti kadar faedah dalam kunci kira-kira	(1,060,610)	(1,530,922)	(1,212,400)	(109,834)	41,920	28,924	247,541	3,595,381	-	
Sela sensitiviti kadar faedah luar kunci kira-kira	(722,886)	(1,090,609)	(104,559)	875,362	776,189	266,503	-	-	-	
Jumlah sela sensitiviti kadar faedah	(1,783,496)	(2,621,531)	(1,316,959)	765,528	818,109	295,427	247,541	3,595,381	-	
Sela sensitiviti kadar faedah kumulatif	(1,783,496)	(4,405,027)	(5,721,986)	(4,956,458)	(4,138,349)	(3,842,922)	(3,595,381)	-	-	

* Selepas ditolak peruntukan am dan tertentu daripada pinjaman tidak berbayar kasar yang belum dijelaskan.

Nota-Nota Penyata Kewangan (samb.)

Bagi Tahun Berakhir 31 Mac 2006

Syarikat 2006	Tidak sensitif terhadap faedah RM'000	Buku perdagangan RM'000	Jumlah RM'000	Kadar faedah efektif %
ASET				
Wang tunai dan dana jangka pendek	5,313	-	5,313	2.85
Sekuriti dipegang untuk jualan	-	69,550	69,550	3.36
Lain-lain baki tidak sensitif terhadap kadar faedah	1,383,955	-	1,383,955	-
JUMLAH ASET	1,389,268	69,550	1,458,818	
TANGGUNGAN				
Lain-lain baki tidak sensitif terhadap kadar faedah	-	309	309	-
Jumlah tanggungan	-	309	309	
EKUITI				
Modal saham	1,320,000	-	1,320,000	
Rizab	138,509	-	138,509	
Ekuiti pemegang saham	1,458,509	-	1,458,509	
Kepentingan minoriti	-	-	-	
JUMLAH EKUITI	1,458,509	-	1,458,509	
JUMLAH TANGGUNGAN DAN EKUITI	1,458,509	309	1,458,818	
Jumlah sela sensitiviti kadar faedah	(69,241)	69,241	-	
Sela sensitiviti kadar faedah kumulatif	(69,241)	-	-	
2005				
ASET				
Wang tunai dan dana jangka pendek		1	1	2.70
Lain-lain baki tidak sensitif terhadap kadar faedah		1,331,476	1,331,476	-
JUMLAH ASET		1,331,477	1,331,477	
TANGGUNGAN				
Lain-lain baki tidak sensitif terhadap kadar faedah		214,545	214,545	-
Jumlah tanggungan		214,545	214,545	
EKUITI				
Modal saham		1,109,442	1,109,442	
Rizab		7,490	7,490	
Ekuiti pemegang saham		1,116,932	1,116,932	
Kepentingan minoriti		-	-	
JUMLAH EKUITI		1,116,932	1,116,932	
JUMLAH TANGGUNGAN DAN EKUITI		1,331,477	1,331,477	
Jumlah sela sensitiviti kadar faedah		-	-	
Sela sensitiviti kadar faedah kumulatif		-	-	

Nota-Nota Penyata Kewangan (samb.)

Bagi Tahun Berakhir 31 Mac 2006

RISIKO KECAIRAN

Risiko kecairan adalah risiko di mana organisasi tidak mampu menampung operasi hariannya pada kos yang munasabah. Pendedahan terhadap risiko kecairan timbul terutamanya daripada aktiviti pinjaman dan pengambilan deposit dan sedikit sebanyak akibat pengeluaran dana daripada pembiayaan kontrak dan pembelian komitmen yang lepas.

Objektif utama rangka kerja pengurusan risiko kecairan adalah menentukan adanya dana yang mencukupi pada kos yang munasabah untuk memenuhi semua komitmen kewangannya apabila ia matang.

Objektif tambahannya adalah menentukan struktur dana yang optimum dan mengimbangi objektif pengurusan risiko kecairannya yang utama, termasuklah kepelbagaian dari segi sumber dana, asas pelanggan dan tempoh matang.

Pengurusan risiko kecairan berterusan Kumpulan adalah berdasarkan strategi utama berikut:

- Pengurusan aliran tunai; penilaian potensi ketidakpadanan kematangan aliran tunai yang mungkin berlaku dalam tempoh setahun akan datang dan pengekalan jumlah tunai yang mencukupi dan aset cair yang melebihi apa yang telah ditetapkan oleh Bank Negara Malaysia.
- Analisis senario; simulasi permintaan kecairan perniagaan baru; perubahan dalam portfolio serta senario tekanan berdasarkan pengalaman pengeluaran yang besar di masa lampau.
- Kepelbagaian dan kestabilan tanggungan melalui pengurusan sumber dana, kepelbagaian asas pelanggan pendeposit dan pendedahan antara bank.

Sekira berlakunya krisis kecairan, Pelan Dana Kontingensi memberikan proses formal untuk mengenal pasti krisis kecairan dan menetapkan tanggungjawab terperinci antara jabatan yang tertentu untuk menentukan pelaksanaan prosedur yang teratur bagi memulihkan kedudukan kecairan dan keyakinan terhadap Kumpulan.

Nota-Nota Penyata Kewangan (samb.)

Bagi Tahun Berakhir 31 Mac 2006

Jadual berikut menunjukkan analisis kematangan aset dan tanggungan Kumpulan berdasarkan terma kontrak.

Kumpulan 2006	Sehingga 1 bulan RM'000	>1 - 3 bulan RM'000	>3 - 6 bulan RM'000	>6 - 12 bulan RM'000	1 - 5 tahun RM'000	Lebih daripada 5 tahun RM'000	Kematangan tidak spesifik RM'000	Jumlah RM'000
ASET								
Wang tunai dan dana jangka pendek	3,138,844	-	-	-	-	-	18,243	3,157,087
Pembelian sekuriti bawah perjanjian jual-balik	685,252	30,924	-	-	-	-	-	716,176
Deposit dan penempatan dengan bank dan lain-lain institusi kewangan	218	253,944	896,823	73,661	-	-	-	1,224,646
Sekuriti dipegang untuk jualan	667,499	1,328,124	712,379	217,416	2,980,007	1,047,009	287,202	7,239,636
Sekuriti sedia untuk dijual	-	-	48,683	-	313,404	438,782	33,611	834,480
Sekuriti dipegang hingga matang	-	-	584	48,613	642,951	1,092,717	21,789	1,806,654
Pinjaman, pendahuluan dan pembiayaan	1,146,726	1,575,085	159,686	161,913	843,974	23,963	266,285	4,177,632
Lain-lain aset	89,160	13,359	15,582	22,108	94,250	16,927	312,599	563,985
Aset cukai tertunda	-	-	-	-	-	-	66,644	66,644
Ihsan berpunca dari penyatuan	-	-	-	-	-	-	111,496	111,496
Deposit berkanun dengan Bank Negara Malaysia	-	-	-	-	-	-	244,130	244,130
Pelaburan dalam syarikat-syarikat bersekutu	-	-	-	-	-	-	41,852	41,852
Harta dan kelengkapan	-	-	-	-	-	-	46,933	46,933
JUMLAH ASET	5,727,699	3,201,436	1,833,737	523,711	4,874,586	2,619,398	1,450,784	20,231,351
TANGGUNGAN								
Deposit daripada pelanggan	3,951,390	2,004,265	291,697	175,981	8,844	-	-	6,432,177
Deposit dan penempatan bank dan lain-lain institusi kewangan	2,839,044	1,445,764	476,513	392,857	1,026,803	1,335,916	-	7,516,897
Kewajipan atas jualan sekuriti bawah perjanjian beli-balik	2,481,313	81,031	273	-	-	-	-	2,562,617
Penerimaan belum bayar	964	1,336	803	-	-	-	-	3,103
Kewajipan rekursa atas pinjaman dijual kepada Cagamas Berhad	816	-	1,967	19,564	67,347	-	-	89,694
Lain-lain tanggungan	321,715	14,223	5,245	2,199	8,430	98,427	147,034	597,273
Pinjaman berjangka	-	-	-	276,232	-	-	-	276,232
Sijil deposit bersubordinat	-	-	-	-	-	-	-	-
Bon bersubordinat boleh tebus dan tidak bercagar	-	-	-	-	-	595,000	-	595,000
Jumlah tanggungan	9,595,242	3,546,619	776,498	866,833	1,111,424	2,029,343	147,034	18,072,993
EKUITI								
Modal saham	-	-	-	-	-	-	1,320,000	1,320,000
Rizab	-	-	-	-	-	-	837,405	837,405
Ekuiti pemegang saham	-	-	-	-	-	-	2,157,405	2,157,405
Kepentingan minoriti	-	-	-	-	-	-	953	953
Jumlah ekuiti	-	-	-	-	-	-	2,158,358	2,158,358
JUMLAH TANGGUNGAN DAN EKUITI	9,595,242	3,546,619	776,498	866,833	1,111,424	2,029,343	2,305,392	20,231,351
Salah pepadanan kematangan bersih	(3,867,543)	(345,183)	1,057,239	(343,122)	3,763,162	590,055	(854,608)	-

Nota-Nota Penyata Kewangan (samb.)

Bagi Tahun Berakhir 31 Mac 2006

Kumpulan 2005	Sehingga 1 bulan RM'000	>1 - 3 bulan RM'000	>3 - 6 bulan RM'000	>6 - 12 bulan RM'000	1 - 5 tahun RM'000	Lebih daripada 5 tahun RM'000	Kematangan tidak spesifik RM'000	Jumlah RM'000
ASET								
Wang tunai dan dana jangka pendek	2,625,969	-	-	-	-	-	52,583	2,678,552
Pembelian sekuriti bawah perjanjian jual-balik	139,931	-	-	-	-	-	-	139,931
Deposit dan penempatan dengan bank dan lain-lain institusi kewangan	-	355,133	38,000	-	-	-	-	393,133
Sekuriti dipegang untuk jualan	147,453	610,416	436,084	485,814	1,318,030	512,856	84,728	3,595,381
Sekuriti sedia untuk dijual	-	-	29,997	39,872	530,774	252,687	25,762	879,092
Sekuriti dipegang hingga matang	5,651	-	28,803	83,508	530,291	705,548	19,005	1,372,806
Pinjaman, pendahuluan dan pembiayaan	1,741,633	1,015,517	65,138	520,882	816,948	61,442	314,489	4,536,049
Lain-lain aset	13,899	103,423	1,133	11,874	135,292	14,242	285,191	565,054
Aset cukai tertunda	-	-	-	-	-	-	76,865	76,865
Ihsan berpunca dari penyatuan	-	-	-	-	-	-	79,805	79,805
Deposit berkanun dengan Bank Negara Malaysia	-	-	-	-	-	-	244,294	244,294
Pelaburan dalam syarikat-syarikat bersekutu	-	-	-	-	-	-	40,098	40,098
Harta dan kelengkapan	-	-	-	-	-	-	45,326	45,326
JUMLAH ASET	4,674,536	2,084,489	599,155	1,141,950	3,331,335	1,546,775	1,268,146	14,646,386
TANGGUGAN								
Deposit daripada pelanggan	3,105,146	1,568,124	488,391	132,275	500	-	-	5,294,436
Deposit dan penempatan bank dan lain-lain institusi kewangan	1,313,419	839,400	732,945	363,196	719,537	599,261	-	4,567,758
Kewajipan atas jualan sekuriti bawah perjanjian beli-balik	1,424,363	3,428	-	-	-	-	-	1,427,791
Penerimaan belum bayar	996	1,456	734	-	-	-	-	3,186
Kewajipan rekursa atas pinjaman dijual kepada Cagamas Berhad	-	3,361	-	7,684	121,753	-	-	132,798
Lain-lain tanggungan	455,475	10,069	6,787	1,618	3,475	6,991	146,844	631,259
Pinjaman berjangka	-	-	-	285,000	-	-	-	285,000
Sijil deposit bersubordinat	-	-	-	-	-	198,768	-	198,768
Bon bersubordinat boleh tebus dan tidak bercagar	-	-	-	-	-	460,000	-	460,000
Jumlah tanggungan	6,299,399	2,425,838	1,228,857	789,773	845,265	1,265,020	146,844	13,000,996
EKUITI								
Modal saham	-	-	-	-	-	-	1,109,442	1,109,442
Rizab	-	-	-	-	-	-	529,354	529,354
Ekuiti pemegang saham	-	-	-	-	-	-	1,638,796	1,638,796
Kepentingan minoriti	-	-	-	-	-	-	6,594	6,594
Jumlah ekuiti	-	-	-	-	-	-	1,645,390	1,645,390
JUMLAH TANGGUGAN DAN EKUITI	6,299,399	2,425,838	1,228,857	789,773	845,265	1,265,020	1,792,234	14,646,386
Salah pemadanan kematangan bersih	(1,624,863)	(341,349)	(629,702)	352,177	2,486,070	281,755	(524,088)	-

Nota-Nota Penyata Kewangan (samb.)

Bagi Tahun Berakhir 31 Mac 2006

Syarikat 2006	Sehingga 1 bulan RM'000	>1 - 3 bulan RM'000	Kematangan tidak spesifik RM'000	Jumlah RM'000
ASET				
Wang tunai dan dana jangka pendek	5,240	-	73	5,313
Sekuriti dipegang untuk jualan	-	-	69,550	69,550
Lain-lain aset	7,200	-	1,464	8,664
Pelaburan dalam syarikat-syarikat subsidiari	-	-	1,375,291	1,375,291
JUMLAH ASET	12,440	-	1,446,378	1,458,818
TANGGUNGAN				
Lain-lain tanggungan	-	-	309	309
Jumlah tanggungan	-	-	309	309
Ekuiti pemegang saham	-	-	1,458,509	1,458,509
JUMLAH TANGGUNGAN DAN EKUITI	-	-	1,458,818	1,458,818
Salah pepadanan kematangan bersih	12,440	-	(12,440)	-

2005	Sehingga 1 bulan RM'000	>1 - 3 bulan RM'000	Kematangan tidak spesifik RM'000	Jumlah RM'000
ASET				
Wang tunai dan dana jangka pendek	-	-	1	1
Lain-lain aset	434	7,200	-	7,634
Pelaburan dalam syarikat-syarikat subsidiari	-	-	1,323,842	1,323,842
JUMLAH ASET	434	7,200	1,323,843	1,331,477
TANGGUNGAN				
Lain-lain tanggungan	-	-	214,545	214,545
Jumlah tanggungan	-	-	214,545	214,545
Ekuiti pemegang saham	-	-	1,116,932	1,116,932
JUMLAH TANGGUNGAN DAN EKUITI	-	-	1,331,477	1,331,477
Salah pepadanan kematangan bersih	434	7,200	(7,634)	-

Nota-Nota Penyata Kewangan (samb.)

Bagi Tahun Berakhir 31 Mac 2006

PENGURUSAN RISIKO KREDIT

Risiko kredit adalah risiko kerugian akibat ketidakbolehan atau keengganan rakan niaga menepati obligasi pembayaran. Pendedahan terhadap risiko kredit timbul terutamanya daripada aktiviti pinjaman dan jaminan dan sedikit sebanyak akibat pra-penyelesaian dan pendedahan penyelesaian bagi aktiviti jualan dan perdagangan.

Objektif utama rangka kerja pengurusan risiko ialah menentukan bahawa pendedahan terhadap risiko kredit sentiasa berada pada kapasiti keupayaan dan kewangan untuk bertahan terhadap potensi kerugian di masa yang akan datang.

Bagi kredit bukan runcit, pengukuran risiko bermula dengan penilaian dan perkadaran terhadap kedudukan kewangan peminjam atau rakan niaga dengan menggunakan model perkadaran kredit yang dibina sendiri. Model ini merangkumi skor kuantitatif dan kualitatif yang diterjemahkan kepada gred perkadaran, yang bermula daripada "AAA" (risiko terendah) kepada "C" (risiko tertinggi).

Risiko kredit dinilai berdasarkan Keckerapan Jangka Keingkar dan Kerugian yang dijangka terhadap keingkar daripada portfolio pinjaman dan penglibatan luar kunci kira-kira. Keckerapan Jangka Keingkar adalah ditentu ukur ke dalam model perkadaran dalaman manakala Anggaran Kerugian Pinjaman adalah berdasarkan pengalaman keingkar portfolio yang lalu.

Aktiviti-aktiviti meminjam Kumpulan berpandukan polisi kredit dalaman dan garis panduan kredit yang telah diluluskan oleh Lembaga Pengarah. Dalam polisi ini, had nama membatasi jumlah pendedahan yang dibenarkan terhadap kumpulan korporat menurut tahap nilai kredit masing-masing, manakala had sektor memastikan jumlah pendedahan kredit Kumpulan terhadap setiap sektor ekonomi berada pada tahap yang berhemat.

PENGURUSAN RISIKO OPERASI

Risiko operasi adalah potensi kerugian akibat kepincangan proses dalaman, sistem, kekurangan dalam sumber manusia dan pengurusan atau kegagalan operasi akibat daripada peristiwa luaran. Kini semakin disedari bahawa risiko operasi merupakan risiko yang paling menular yang dihadapi oleh institusi kewangan.

Pengurusan risiko operasi merupakan kaedah mengenal pasti secara sistematik faktor potensi kritikal dan sebab-sebab kegagalan, menilai potensi kos dan meminimumkan kesan risiko tersebut melalui usaha dan polisi pengurangan risiko.

Kumpulan meminimumkan risiko operasinya dengan melaksanakan polisi yang sewajarnya, kawalan dalaman dan prosedur serta mengekalkan prosedur sokongan bagi aktiviti-aktiviti utama dan mengambil perancangan kontingensi. Langkah ini semuanya disokong oleh kajian semula bebas yang dijalankan oleh pasukan Audit Dalaman Kumpulan.

RISIKO PERUNDANGAN DAN PERATURAN

Kumpulan menguruskan risiko perundangan dan peraturan terhadap perniagaannya. Risiko perundangan timbul daripada potensi pelanggaran undang-undang dan peraturan yang berkenaan, kontrak tidak boleh dikuatkuasakan, tuntutan mahkamah, atau penghakiman bertentangan, yang mungkin menyebabkan kerugian, menggendalakan atau menyebabkan risiko kewangan dan reputasi dihadapi.

Risiko perundangan diuruskan oleh peguam dalaman dan jikalau perlu, rundingan dengan peguam luar untuk memastikan risiko perundangan dikurangkan.

Risiko peraturan diuruskan melalui pelaksanaan langkah-langkah dan prosedur-prosedur di dalam organisasi untuk membantu kepatuhan peraturan. Ini termasuk proses pengawalan selia dan laporan untuk mengenal pasti bahagian risiko, cadangan langkah kawalan untuk meminimumkan risiko-risiko ini, latihan kakitangan dan penilaian, penyediaan nasihat dan penyebaran maklumat.

POLISI PENGURUSAN RISIKO BAGI DERIVATIF KEWANGAN

Tujuan terlibat dalam derivatif kewangan

Instrumen kewangan derivatif ialah kontrak di mana nilainya berpunca daripada satu atau lebih instrumen kewangan atau indeks. Ia termasuk swap, perjanjian kadar hadapan, niaga hadapan, opsi dan kombinasi instrumen-instrumen ini. Derivatif adalah kontrak yang memindahkan risiko, terutamanya risiko pasaran. Derivatif kewangan adalah satu daripada instrumen kewangan yang digunakan oleh Kumpulan bagi tujuan pendapatan dan pengurusan pendedahan risiko pasaran Kumpulan. Pada masa ini, penglibatan Kumpulan dalam derivatif kewangan adalah tertumpu pada derivatif kadar faedah dan derivatif kadar pertukaran mata wang asing.

Kontrak kadar pertukaran prinsipal yang digunakan ialah kontrak pertukaran mata wang asing dan swap matawang bersilang. Kontrak hadapan mata wang asing ialah perjanjian untuk membeli atau menjual sesuatu kuantiti mata wang asing tertentu pada tarikh hadapan pada kadar yang dipersetujui. Biasanya swap matawang bersilang melibatkan pertukaran atau pertukaran nosional yang sama amaun bagi kedua-dua mata wang dan penglibatan pertukaran faedah berkala sehingga amaun prinsipalnya ditukar balik pada tarikh hadapan.

Kontrak-kontrak kadar faedah utama yang digunakan ialah kadar faedah hadapan, swap kadar faedah dan perjanjian kadar hadapan. Perjanjian kadar hadapan ialah kontrak untuk bayaran bagi perbezaan di antara kadar faedah tertentu dan kadar rujukan di atas deposit nosional pada tarikh penjelasan hadapan. Tiada jumlah prinsipal dipertukarkan. Kadar faedah hadapan ialah kontrak diniaga di bursa dan dasar nilainya ialah perbezaan di antara kadar faedah tertentu dengan kadar rujukan deposit nosional atau sekuriti pendapatan tetap pada tarikh penjelasan hadapan. Biasanya urus niaga swap kadar faedah melibatkan kewajipan pembayaran faedah tetap dan terapung tertukar tanpa pertukaran amaun prinsipal masing-masing.

Nota-Nota Penyata Kewangan (samb.)

Bagi Tahun Berakhir 31 Mac 2006

Bagi tujuan pendapatan, Kumpulan mengekalkan kedudukan dagangan dalam instrumen-instrumen tersebut dan terlibat dalam urus niaga dengan pelanggan untuk memenuhi keperluan mengurus pendedahan kadar faedah dan kadar pertukaran mata wang asing mereka. Urus niaga derivatif mewujudkan pendapatan daripada perbezaan harga beli-jual. Kumpulan juga mengambil pendedahan konservatif, di dalam had yang boleh diterima, untuk menyimpan inventori instrumen-instrumen tersebut bagi menyediakan kecairan pasaran dan meraih potensi keuntungan daripada perubahan nilai instrumen-instrumen tersebut

Sebagai sebahagian daripada pengurusan pendedahan aset dan tanggungan, Kumpulan mengguna derivatif untuk mengurus pendedahan risiko pasaran Kumpulan. Oleh kerana nilai derivatif kewangan pada asasnya ditentukan oleh faktor kadar faedah dan kadar pertukaran mata wang asing, Kumpulan menggunakan derivatif kewangan tersebut untuk menurunkan pendedahan kadar faedah dan kadar pertukaran mata wang asing keseluruhan Kumpulan. Ini dilakukan dengan penyertaan dalam pendedahan derivatif yang menghasilkan pergerakan nilai bertentangan dengan pendedahan yang dihasilkan oleh lain-lain aktiviti bukan derivatif Kumpulan. Kumpulan menguruskan risiko-risiko tersebut pada asas portfolio. Oleh itu, pendedahan terhadap derivatif-derivatif akan dikumpulkan atau diimbangi dengan pendedahan serupa yang timbul daripada instrumen-instrumen kewangan lain yang disertai oleh Kumpulan.

Nilai saksama bagi derivatif kewangan

Anggaran nilai saksama instrumen kewangan derivatif belum bayar adalah seperti berikut. Berikut adalah nilai-nilai berdiri sendiri tanpa mengambilkira perhubungan potensi pengimbangan dengan lain-lain pendedahan bukan derivatif Kumpulan. Oleh yang demikian, penyata kewangan tidak diselaraskan.

	Kumpulan			
	2006		2005	
	Amaun Prinsipal RM'000	Nilai Saksama RM'000	Amaun Prinsipal RM'000	Nilai Saksama RM'000
Kontrak-kontrak berkaitan kadar faedah:				
Kadar faedah niaga hadapan	580,000	140	550,000	448
Swap kadar faedah	15,683,328	926	7,570,207	140
Kontrak-kontrak berkaitan pertukaran mata asing:				
Kontrak pertukaran hadapan	3,241,064	3,366	1,543,738	(18)
Swap matawang bersilang	375,676	4,681	463,600	(1,333)
Sekuriti hadapan Kerajaan Malaysia	10,000	15	27,900	(158)
	19,890,068	9,128	10,155,445	(921)

Risiko berkaitan dengan derivatif kewangan

Oleh kerana derivatif adalah kontrak-kontrak yang memindah risiko, maka ia mendedahkan pemegang kepada risiko pasaran dan risiko kredit yang sama seperti instrumen kewangan lain dan Kumpulan menguruskan risiko ini secara konsisten dalam rangka kerja pengurusan risiko.

Risiko pasaran bagi derivatif yang digunakan untuk tujuan perdagangan

Risiko pasaran yang timbul daripada kontrak derivatif berkaitan kadar faedah dan kadar pertukaran mata wang asing di atas menilai potensi kerugian terhadap nilai kontrak-kontrak tersebut yang disebabkan oleh perubahan kadar pasaran/harga. Pendedahan kepada risiko pasaran mungkin dapat dikurangkan dengan mengimbangi kedudukan dalam dan luar kunci kira-kira.

Jumlah yang dikontrakkan dalam kontrak-kontrak ini hanya memberi satu penilaian penglibatan dalam jenis transaksi-transaksi tersebut dan tidak menunjukkan jumlah yang tertakluk kepada risiko pasaran. Kumpulan mengguna kaedah nilai-pada-risiko untuk menilai risiko pasaran daripada kontrak-kontrak tersebut. Nilai-pada-risiko adalah kaedah statistik yang menganggar potensi perubahan dalam nilai portfolio yang mungkin berlaku yang disebabkan oleh potensi perubahan kadar dalam pasaran dalam tempoh masa yang ditetapkan pada tahap keyakinan 99% bawah keadaan pasaran yang normal.

Pada 31 Mac 2006, nilai-pada-risiko derivatif berkaitan pertukaran mata wang asing dagangan Kumpulan berjumlah RM1,049,183 (RM25,849 pada 31 Mac 2005).

Nilai-pada-risiko kontrak kadar derivatif berkaitan yang digunakan untuk tujuan perniagaan jumlah RM9,446,292 (RM5,392,001 pada 31 Mac 2005).

Risiko kredit derivatif

Risiko kredit timbul dari kemungkinan sebarang pihak berkontrak tidak dapat memenuhi syarat-syarat kontrak derivatif tersebut. Tidak seperti instrumen aset konvensional, kerugian kewangan Kumpulan bukan keseluruhan nilai prinsipal derivatif yang dikontrak, tetapi hanya sebahagian bersamaan dengan kos untuk menggantikan kontrak yang diingkar dengan kontrak yang lain di pasaran. Kos penggantian adalah bersamaan dengan perbezaan antara nilai asal derivatif pada masa kontrak ditandatangani dengan pihak berkontrak yang beringkar dan nilai saksama semasa pengganti yang serupa pada harga pasaran semasa. Kumpulan hanya akan menanggung kos penggantian sekiranya kontrak tersebut mempunyai keuntungan nilai saksama pada masa kontrak diingkari.

Pada 31 Mac 2006, amaun risiko kredit pinjaman, yang berpandukan kepada kos untuk menggantikan kontrak-kontrak yang berkeuntungan Kumpulan adalah RM26,977,165 (RM20,257,362 pada 31 Mac 2005). Amaun ini akan meningkat atau menurun sepanjang jangka hayat kontrak, biasanya sebagai fungsi pergerakan masa dan kadar pasaran.

Kumpulan telah menghadkan risiko kreditnya melalui satu rangka kerja konservatif yang hanya berurusan dengan pihak yang mempunyai kepercayaan kredit, menentukan had kredit pendedahan terhadap pihak lain, dan mendapatkan cagarana apabila perlu.

Nota-Nota Penyata Kewangan (samb.)

Bagi Tahun Berakhir 31 Mac 2006

44. NILAI SAKSAMA INSTRUMEN KEWANGAN

Instrumen kewangan adalah kontrak yang menimbulkan satu aset kewangan bagi satu syarikat dan satu tanggungan kewangan atau instrumen ekuiti bagi satu syarikat lain. Nilai saksama untuk instrumen kewangan adalah jumlah di mana instrumen tersebut boleh ditukar atau diselesaikan antara pihak-pihak yang berpengetahuan dan rela dalam keadaan perniagaan biasa, melainkan jualan dipaksa atau pembubaran. Maklumat-maklumat yang dibentangkan di bawah merupakan anggaran terbaik nilai saksama instrumen kewangan pada tarikh kunci kira-kira.

Sekiranya boleh didapati, harga pasaran disebut harga akan digunakan sebagai penilaian nilai saksama. Sekiranya harga pasaran disebut harga tidak boleh didapati, nilai saksama akan dianggarkan berdasarkan beberapa kaedah dan anggapan-anggapan berkenaan dengan sifat-sifat risiko pelbagai instrumen kewangan, kadar diskaun, anggaran aliran wang tunai masa hadapan dan faktor-faktor lain. Perubahan dalam anggapan-anggapan boleh menjejaskan anggaran-anggaran dan nilai saksama yang bersehubungan.

Selain itu, maklumat nilai saksama bagi aset dan tanggungan bukan kewangan seperti pelaburan dalam syarikat-syarikat subsidiari dan pencukaian adalah tidak termasuk kerana tidak terlibat dalam skop FRS132²⁰⁰⁴ (Instrumen Kewangan: Pendedahan dan Penyampaian)(dahulunya dikenali sebagai Piawai Standard Perakaunan Malaysia ("MASB"). 24, yang mengkehendaki maklumat nilai saksama didedahkan.

Anggaran nilai saksama instrumen kewangan Kumpulan dan Syarikat adalah seperti berikut:

2006	Kumpulan		Syarikat	
	Nilai Buku RM'000	Nilai Saksama RM'000	Nilai Buku RM'000	Nilai Saksama RM'000
Aset Kewangan				
Wang tunai dan dana jangka pendek	3,157,087	3,157,087	73	73
Pembelian sekuriti bawah perjanjian jual-balik	716,176	716,176	5,240	5,240
Deposit dan penempatan dengan bank dan lain-lain institusi kewangan	1,224,646	1,352,121	-	-
Sekuriti dipegang untuk jualan	7,239,636	7,239,636	69,550	69,550
Sekuriti sedia untuk dijual	834,480	834,480	-	-
Sekuriti dipegang hingga matang	1,806,654	1,901,703	-	-
Pinjaman, pendahuluan dan pembiayaan *	4,241,557	4,263,352	-	-
Amaun terhutang daripada Syarikat Asal	89,694	87,254	-	-
Lain-lain aset kewangan	464,669	464,669	8,664	8,664
	<u>19,774,599</u>	<u>20,016,478</u>	<u>83,527</u>	<u>83,527</u>
Aset-aset bukan kewangan	<u>456,752</u>		<u>1,375,291</u>	
JUMLAH ASET	<u>20,231,351</u>		<u>1,458,818</u>	
Tanggungan Kewangan				
Deposit daripada pelanggan	6,432,177	6,434,324	-	-
Deposit dan penempatan bank dan lain-lain institusi kewangan	7,516,897	7,598,202	-	-
Kewajipan atas jualan sekuriti bawah perjanjian beli-balik	2,562,617	2,562,617	-	-
Penerimaan belum bayar	3,103	3,103	-	-
Kewajipan rekursa atas pinjaman dijual kepada Cagamas Berhad	89,694	87,254	-	-
Pinjaman berjangka	276,232	276,232	-	-
Bon bersubordinat boleh tebus dan tidak bercagar	595,000	636,185	-	-
Lain-lain tanggungan kewangan	595,481	595,481	299	299
	<u>18,071,201</u>	<u>18,193,398</u>	<u>299</u>	<u>299</u>
Tanggungan Bukan Kewangan				
Lain-lain tanggungan bukan kewangan	1,792		10	
Kepentingan minoriti	953		-	
Ekuiti pemegang saham	2,157,405		1,458,509	
	<u>2,160,150</u>		<u>1,458,519</u>	
JUMLAH TANGGUNGAN DAN EKUITI	<u>20,231,351</u>		<u>1,458,818</u>	

Nota-Nota Penyata Kewangan (samb.)

Bagi Tahun Berakhir 31 Mac 2006

2005	Kumpulan		Syarikat	
	Nilai Buku RM'000	Nilai Saksama RM'000	Nilai Buku RM'000	Nilai Saksama RM'000
Aset Kewangan				
Wang tunai dan dana jangka pendek	2,678,552	2,678,552	1	1
Pembelian sekuriti bawah perjanjian jual-balik	139,931	139,931	-	-
Deposit dan penempatan dengan bank dan lain-lain institusi kewangan ^	393,133	392,331	-	-
Sekuriti dipegang untuk jualan	3,595,381	3,595,381	-	-
Sekuriti sedia untuk dijual	879,092	879,092	-	-
Sekuriti dipegang hingga matang	1,372,806	1,379,874	-	-
Pinjaman, pendahuluan dan pembiayaan *	4,605,140	4,655,331	-	-
Amuan terhutang daripada Syarikat Asal	132,798	139,027	-	-
Lain-lain aset kewangan	416,777	416,777	-	-
	14,213,610	14,276,296	1	1
Aset-aset bukan kewangan	432,776		1,331,476	
JUMLAH ASET	14,646,386		1,331,477	
Tanggungan Kewangan				
Deposit daripada pelanggan	5,294,436	5,295,085	-	-
Deposit dan penempatan bank dan lain-lain institusi kewangan	4,567,758	4,568,303	-	-
Kewajipan atas jualan sekuriti bawah perjanjian beli-balik	1,427,791	1,500,029	-	-
Penerimaan belum bayar	3,186	3,186	-	-
Kewajipan rekursa atas pinjaman dijual kepada Cagamas Berhad	132,798	139,027	-	-
Pinjaman berjangka	285,000	285,000	-	-
Sijil deposit bersubordinat	198,768	220,671	-	-
Bon bersubordinat boleh tebus dan tidak bercagar	460,000	435,906	-	-
Lain-lain tanggungan kewangan	627,544	627,544	214,545	214,545
	12,997,281	13,074,751	214,545	214,545
Tanggungan bukan Kewangan				
Lain-lain tanggungan bukan kewangan	3,715		-	
Kepentingan minority	6,594		-	
Ekuriti pemegang saham	1,638,796		1,116,932	
	1,649,105		1,116,932	
JUMLAH TANGGUNGAN DAN EKURITI	14,646,386		1,331,477	

* Peruntukan am pinjaman, pendahuluan dan pembiayaan bagi Kumpulan berjumlah RM63,925,000 (RM69,091,000 pada 31 Mac 2005) telah dimasukkan dalam aset-aset bukan kewangan.

^ Nilai saksama deposit dan penempatan bank dan lain-lain insitusi kewangan adalah di bawah nilai buku disebabkan oleh peningkatan kadar KLIBOR. Kumpulan tidak menurunkan nilai bukunya kerana ketidakpastian persekitaran yang mungkin berubah dan sebarang perubahan ketidakpastian ini akan membawa kesan kepada anggaran nilai saksama.

Nilai saksama instrumen derivatif kewangan adalah seperti di Nota 42.

Nota-Nota Penyata Kewangan (samb.)

Bagi Tahun Berakhir 31 Mac 2006

Nilai saksama tanggungan luar jangka dan kemudahan kredit belum diberi tidak sedia dipastikan. Pada masa ini, instrumen-instrumen kewangan tersebut tidak dijual atau didagang. Bayaran khidmat yang dihasilkan adalah sejajar dengan harga pasaran bagi pengurusan serupa. Anggaran nilai saksama mungkin diwakili oleh nilai semasa yuran yang dijangka boleh diterima, ditolak kos berkaitan dan potensi kerugian yang mungkin timbul sekiranya penglibatan-penglibatan ini diperjelaskan. Kumpulan menilai bahawa nilai saksama masing-masing adalah tidak berkemungkinan penting kerana bayaran khidmat keseluruhan adalah tidak penting dan tiada peruntukan perlu dibuat.

Kaedah-kaedah dan anggapan-anggapan berikut digunakan untuk menganggar nilai saksama aset dan tanggungan pada 31 Mac 2005 dan 2006:

(a) Wang Tunai Dan Dana Jangka Pendek

Nilai buku merupakan anggaran munasabah bagi nilai saksama kerana risiko kredit boleh diabaikan dan sifat jangka pendek atau sering kali berlaku perletakan harga semula.

(b) Pembelian Sekuriti Bawah Perjanjian Jual-Balik dan Deposit Dan Penempatan Dengan Bank Dan Lain-Lain Institusi Kewangan

Nilai saksama sekuriti dibeli di bawah perjanjian jual-balik dan deposit dan penempatan dengan bank dan lain-lain institusi kewangan dengan baki tempoh kematangan kurang daripada enam bulan adalah dianggarkan lebih kurang bersamaan dengan nilai buku. Bagi sekuriti dibeli bawah perjanjian jual-balik dan deposit dan penempatan dengan institusi kewangan dengan tempoh kematangan lebih daripada enam bulan, nilai saksama adalah dianggarkan berdasarkan aliran wang tunai diskaun pada kadar Klibor semasa dan swap kadar faedah.

(c) Sekuriti Dipegang Untuk Jualan, Sekuriti Sedia Untuk Dijual Dan Sekuriti Dipegang Hingga Matang

Anggaran nilai saksama adalah berdasarkan harga pasaran disebut harga pada tarikh kunci kira-kira. Di mana harga pasaran disebut harga tidak boleh didapati, nilai saksama adalah dianggarkan menggunakan teknik aliran wang tunai didiskaun atau aset ketara bersih. Nilai saksama sekuriti pertukaran ekuiti tidak disebut harga yang tidak didagang dengan aktif, dianggarkan pada nilai par, selepas mengambilkira nilai cagaran. Di mana teknik aliran wang tunai didiskaun digunakan, anggaran aliran wang tunai hadapan didiskaun menggunakan kadar pasaran indikatif bagi instrumen serupa pada tarikh kunci kira-kira.

(d) Pinjaman, Pendahuluan Dan Pembiayaan Dan Pinjaman Berjangka Bersubordinat ("Pinjaman Dan Pembiayaan")

Nilai saksama kadar pinjaman berubah dan pembiayaan adalah dianggarkan lebih kurang bersamaan dengan nilai buku. Bagi pinjaman dan pembiayaan pada kadar tetap, nilai saksama adalah dianggarkan berdasarkan aliran wang tunai masa hadapan bagi pembayaran ansuran berkontrak dan didiskaun pada kadar indikatif semasa dilaraskan untuk risiko kredit. Bagi pinjaman tidak berbayar, nilai saksama adalah dianggap lebih kurang bersamaan dengan nilai buku, ditolak peruntukan tertentu bagi hutang lapuk dan ragu dan pembiayaan.

(e) Lain-Lain Aset

Anggaran nilai saksama lain-lain aset dianggarkan bersamaan nilai buku kerana nilai realisasi ganjaran akhir pada kunci kira-kira serupa dengan nilai buku.

(f) Deposit Daripada Pelanggan, Deposit Dan Penempatan Bank Dan Lain-Lain Institusi Kewangan Dan Kewajipan Atas Jualan Sekuriti Bawah Perjanjian Beli-Balik

Nilai saksama bagi deposit-deposit tanggungan dibayar atas tuntutan ("semasa dan deposit simpanan") atau dengan baki tempoh kematangan kurang daripada enam bulan adalah dianggarkan lebih kurang bersamaan dengan nilai buku pada tarikh kunci kira-kira.

Nilai saksama deposit berjangka, instrumen deposit boleh niaga dan kewajipan atas jualan sekuriti bawah perjanjian beli balik dengan baki tempoh kematangan lebih daripada enam bulan adalah dianggarkan berdasarkan aliran wang tunai didiskaun menggunakan kadar Klibor dan swap kadar faedah.

(g) Penerimaan Belum Bayar

Nilai buku adalah anggaran munasabah nilai saksama kerana sifat jangka-pendeknya.

(h) Lain-Lain Tanggungan

Nilai saksama lain-lain tanggungan adalah lebih kurang bersamaan dengan nilai buku pada tarikh kunci kira-kira.

(i) Kewajipan Rekursa Atas Pinjaman Dijual Kepada Cagamas Berhad

Nilai saksama bagi kewajipan rekursa atas pinjaman dijual kepada Cagamas Berhad adalah ditentukan berdasarkan aliran wang tunai didiskaun bagi pembayaran ansuran masa hadapan pada kadar yang ditetapkan oleh Cagamas Berhad pada tarikh kunci kira-kira.

Nota-Nota Penyata Kewangan (samb.)

Bagi Tahun Berakhir 31 Mac 2006

(j) Pinjaman Berjangka, Sijil Deposit Bersubordinat Dan Bon Berjangka Bersubordinat

Nilai-nilai saksama bagi pinjaman dengan baki tempoh kematangan yang kurang daripada enam bulan adalah dianggarkan lebih kurang bersamaan dengan nilai buku pada tarikh kunci kira-kira. Nilai-nilai saksama bagi pinjaman dengan tempoh kematangan lebih daripada enam bulan adalah dianggarkan berdasarkan aliran wang tunai didiskaun menggunakan kadar pasaran indikatif instrumen dengan profil risiko yang serupa pada tarikh kunci kira-kira.

(k) Swap Kadar Faedah, Niaga Hadapan Dan Kontrak Kadar Hadapan

Anggaran nilai saksama adalah berdasarkan harga pasaran untuk menyertai kontrak pengimbangan pada tarikh kunci kira-kira.

(l) Aset Kewangan dan Tanggungan Kewangan Jangka Pendek

Nilai-nilai saksama bagi lain-lain aset kewangan dan lain-lain tanggungan kewangan adalah bersifat jangka pendek dan telah dianggar lebih kurang bersamaan dengan nilai bukunya.

Oleh kerana anggapan telah dibuat berkenaan dengan sifat-sifat risiko pelbagai instrumen kewangan, kadar diskaun, pengalaman kerugian masa hadapan dijangka dan lain-lain faktor, perubahan di dalam ketidakpastian dan anggapan-anggapan boleh menjejaskan anggaran-anggaran dan anggaran penilaian yang dihasilkan.

45. ASET BERSIH SESAHAM (RM)

Aset bersih sesaham merupakan nilai jumlah aset kunci kira-kira tolak jumlah tanggungan, termasuk pinjaman jangka panjang dan kepentingan minoriti dinyatakan sebagai amaun sesaham biasa.

Aset bersih sesaham dikira seperti berikut:

	2006		2005	
	Kumpulan RM'000	Syarikat RM'000	Kumpulan RM'000	Syarikat RM'000
Jumlah aset	20,231,351	1,458,818	14,646,386	1,331,477
Tolak:				
Jumlah tanggungan	18,072,993	309	13,000,996	214,545
Kepentingan minoriti	953	-	6,594	-
	18,073,946	309	13,007,590	214,545
Aset bersih	2,157,405	1,458,509	1,638,796	1,116,932
Saham biasa bersih diterbitkan dan dibayar penuh pada RM1.00 setiap satu	1,320,000	1,320,000	1,109,442	1,109,442
Aset bersih sesaham (RM)	1.63	1.10	1.48	1.01

Nota-Nota Penyata Kewangan (samb.)

Bagi Tahun Berakhir 31 Mac 2006

46. ANALISIS SEGMENT

Perniagaan Kumpulan adalah diatitkan dalam lima segmen, berdasarkan produk-produk dan perkhidmatan yang ditawarkan. Segmen-segmen ini adalah perbankan saudagar, perbankan Islam, perbankan luar pesisir, pengurusan dana, pembrokeran dan lain-lain.

Perbankan saudagar

Perbankan saudagar memenuhi segala keperluan perniagaan bagi pelanggan korporat besar dan institusi-institusi kewangan, serta menawarkan pelbagai rangkaian opsyen kewangan, perbendaharaan dan penyelesaian dan perkhidmatan derivatif, perkhidmatan kewangan korporat, pasaran modal hutang dan perbankan persendirian.

Perbankan Islam

Segmen perbankan Islam meliputi aktiviti perniagaan perbankan Islam yang dilaksanakan oleh Kumpulan yang meliputi semua produk dan perkhidmatan perbankan pelaburan.

Perbankan luar pesisir

Melalui AmInternational dan cawangan AmMerchant Bank di Labuan, Kumpulan telah mewujudkan kedudukan dalam arena antarabangsa di Pusat Kewangan Luar Pesisir Antarabangsa Labuan. Produk-produk dan perkhidmatan yang ditawarkan meliputi kewangan korporat, nasihat dan perkhidmatan amanah, konvensional dan perbankan Islam serta bertindak sebagai Penaja Penyenaraian bagi syarikat korporat yang mahukan penyenaaraian dalam Bursa Kewangan Antarabangsa Labuan.

Pengurusan dana

Unit pengurusan dana Kumpulan, terdiri daripada AIS dan AIM menawarkan perkhidmatan pengurusan pelaburan, pengurusan unit amanah dan penyelesaian bagi setiap kerumitan pelaburan yang dihadapi oleh pihak pelanggan runcit dan institusi.

Pembrokeran

Pembrokeran meliputi pembrokeran stok dan niaga hadapan yang menawarkan produk dan perkhidmatan stok dan pembrokeran niaga hadapan melalui AmSecurities dan AmFutures.

Lain-lain

Segmen lain-lain terdiri daripada pelbagai aktiviti yang melengkapkan dan menyokong operasi unit-unit perniagaan. Ini termasuk pendapatan korporat dan butiran perbelanjaan Syarikat yang tidak diagihkan kepada segmen perniagaan individu. Selain itu, pendapatan dan kos pendanaan syarikat-syarikat bersekutu dan syarikat-syarikat subsidiari Kumpulan adalah termasuk dalam kategori ini.

Kumpulan 2006	Perbankan Saudagar RM'000	Perbankan Islam RM'000	Perbankan Luar pesisir RM'000	Pengurusan Dana RM'000	Pembrokeran RM'000	Lain-lain RM'000	Jumlah Penghapusan/ Sebelum Pelarasan		Jumlah RM'000
							Penghapusan RM'000	Penyatuan RM'000	
Pendapatan luar	767,150	96,835	51,624	34,031	60,103	20,476	1,030,219	23,903	1,054,122
Pendapatan dari segmen lain	45,665	3,610	5,950	-	253	1,076	56,554	(56,554)	-
Pendapatan operasi	812,815	100,445	57,574	34,031	60,356	21,552	1,086,773	(32,651)	1,054,122
Keputusan segmen	247,554	68,532	6,079	14,344	9,750	10,911	357,170	(13,718)	343,452
Pelunasan ihsan dari penyatuan	-	-	-	-	-	-	-	(5,791)	(5,791)
Keuntungan daripada operasi	247,554	68,532	6,079	14,344	9,750	10,911	357,170	(19,509)	337,661
Bahagian keputusan syarikat-syarikat bersekutu	-	-	-	-	-	-	-	2,572	2,572
Keuntungan sebelum pencukaian	247,554	68,532	6,079	14,344	9,750	10,911	357,170	(16,937)	340,233
Pencukaian	(67,445)	(18,973)	(20)	(3,879)	(2,418)	(2,045)	(94,780)	3,407	(91,373)
Kepentingan minoriti	-	-	-	-	-	-	-	(1,512)	(1,512)
Keuntungan bersih bagi tahun	180,109	49,559	6,059	10,465	7,333	8,866	262,390	(15,042)	247,348
Maklumat lain									
Aset segmen	17,676,983	904,725	967,441	45,189	422,519	377,247	20,394,104	(316,101)	20,078,003
Pelaburan dalam syarikat-syarikat subsidiari	83,103	-	-	-	171,662	1,441,473	1,696,238	(1,696,238)	-
Pelaburan dalam syarikat-syarikat bersekutu	21,950	-	-	-	-	100	22,050	19,802	41,852
Ihsan berpunca dari penyatuan	-	-	-	-	-	-	-	111,496	111,496
Jumlah aset	17,782,036	904,725	967,441	45,189	594,181	1,818,820	22,112,392	(1,881,041)	20,231,351
Tanggungjawab segmen	16,267,416	647,529	1,026,025	24,945	126,522	123,395	18,215,832	(142,839)	18,072,993
Tambahan harta dan kelengkapan	6,306	7	38	394	2,379	1,811	10,935	31	10,966
Susutnilai	6,408	16	78	621	1,828	337	9,288	-	9,288
Ihsan dari penyatuan	-	-	-	-	-	-	-	5,791	5,791

Nota-Nota Penyata Kewangan (samb.)

Bagi Tahun Berakhir 31 Mac 2006

Kumpulan 2005	Perbankan Saudagar RM'000	Perbankan Islam RM'000	Perbankan Luar pesisir RM'000	Pengurusan Dana RM'000	Pembrokeran RM'000	Lain-lain RM'000	Jumlah Penghapusan/ Sebelum Penghapusan RM'000	Pelarasan Penyatuan RM'000	Jumlah RM'000
Pendapatan luar	715,367	46,579	43,249	27,820	78,758	15,902	927,675	(3,225)	924,450
Pendapatan dari segmen lain	35,809	533	18,364	-	63	844	55,613	(55,613)	-
Pendapatan operasi	751,176	47,112	61,613	27,820	78,821	16,746	983,288	(58,838)	924,450
Keputusan segmen	224,792	18,200	5,117	11,222	43,853	144,379	447,563	(176,129)	271,434
Pelunasan ihsan dari penyatuan	-	-	-	-	-	-	-	(4,857)	(4,857)
Keuntungan daripada operasi	224,792	18,200	5,117	11,222	43,853	144,379	447,563	(180,986)	266,577
Bahagian keputusan syarikat-syarikat bersekutu	-	-	-	-	-	-	-	16,595	16,595
Keuntungan sebelum pencukaian	224,792	18,200	5,117	11,222	43,853	144,379	447,563	(164,391)	283,172
Pencukaian	(57,446)	(5,149)	-	(3,289)	(9,569)	(40,544)	(115,997)	36,737	(79,260)
Kepentingan minoriti	-	-	-	-	-	-	-	(2,002)	(2,002)
Keuntungan bersih bagi tempoh	167,346	13,051	5,117	7,933	34,284	103,835	331,566	(129,656)	201,910
Maklumat lain									
Aset segmen	11,560,653	1,313,451	1,440,763	35,957	425,678	189,779	14,966,281	(439,798)	14,526,483
Pelaburan dalam syarikat-syarikat subsidiari	38,617	-	-	-	174,989	1,390,025	1,603,631	(1,603,631)	-
Pelaburan dalam syarikat-syarikat bersekutu	21,950	-	-	-	-	100	22,050	18,048	40,098
Ihsan berpunca dari penyatuan	-	-	-	-	-	-	-	79,805	79,805
Jumlah aset	11,621,220	1,313,451	1,440,763	35,957	600,667	1,579,904	16,591,962	(1,945,576)	14,646,386
Tanggungan segmen	10,255,366	1,108,725	1,504,204	16,143	126,522	288,924	13,299,884	(298,888)	13,000,996
Tambahan harta dan kelengkapan	3,388	57	12	1,284	1,950	205	6,896	9	6,905
Susutnilai	11,161	48	104	632	2,215	338	14,498	(174)	14,324
Ihsan dari penyatuan	-	-	-	-	-	-	-	4,857	4,857

Maklumat kewangan segmen mengikut geografi tidak dipersembahkan kerana kegiatan Kumpulan terutamanya beroperasi di Malaysia kecuali, Frasers International Pte. Ltd., dan syarikat-syarikat subsidiarinya, P.T. AmCapital Indonesia dan AmSecurities (H.K.) Limited, di mana kegiatan-kegiatan ini adalah masing-masing beroperasi di Singapura, Indonesia dan Hong Kong. Kegiatan-kegiatan di Singapura, Indonesia dan Hong Kong adalah tidak penting (kurang daripada 1.0% atas pendapatan operasi, keuntungan sebelum pencukaian dan jumlah aset) berbanding dengan kegiatan Kumpulan.

Nota-Nota Penyata Kewangan (samb.)

Bagi Tahun Berakhir 31 Mac 2006

47. NISBAH KECUKUPAN MODAL

Nisbah kecukupan modal Kumpulan pada 31 Mac 2006 selepas menggabungkan risiko pasaran sejajar dengan Rangka Kerja Risiko Pasaran Nisbah Kecukupan Modal Bank Negara Malaysia yang berkuatkuasa pada 1 April 2005 adalah seperti berikut:

	Kumpulan	
	2006 RM'000	2005 RM'000
Modal tahap 1		
Modal saham biasa dibayar penuh	1,320,000	1,109,442
Premium saham	80,521	-
Rizab modal	60,284	60,284
Rizab berkanun	329,549	300,000
Rizab pertukaran mata wang asing	(3,868)	(4,519)
Keuntungan tidak diagihkan pada akhir tahun/tempoh	365,805	185,343
Kepentingan minoriti	953	6,594
	2,153,244	1,657,144
Tolak:		
Ihsan	(111,496)	(79,805)
Aset cukai tertunda - bersih	(65,777)	(77,909)
Jumlah modal tahap 1	1,975,971	1,499,430
Modal tahap 2		
Sijil deposit bersubordinat	-	198,650
Bon bersubordinat, boleh ditebus dan tidak bercagar	595,000	460,000
Peruntukan am bagi hutang lapuk dan ragu	63,925	69,091
Jumlah modal tahap 2	658,925	727,741
Jumlah dana modal	2,634,896	2,227,171
Tolak: Pelaburan dalam modal institusi-institusi kewangan berkaitan	(504,219)	(460,000)
Modal asas	2,130,677	1,767,171
Nisbah modal:		
Nisbah modal inisiasi	15.24%	14.45%
Nisbah modal berwajaran risiko	16.44%	17.04%
Nisbah modal inisiasi (bersih selepas cadangan dividen biasa terakhir)	14.62%	14.45%
Nisbah modal berwajaran risiko (bersih selepas cadangan dividen biasa terakhir)	15.81%	17.04%

Nota-Nota Penyata Kewangan (samb.)

Bagi Tahun Berakhir 31 Mac 2006

(ii) Analisis aset berwajaran risiko kasar untuk pelbagai kategori risiko wajaran:

	2006		2005	
	Prinsipal RM'000	Amaun Berwajaran risiko RM'000	Prinsipal RM'000	Amaun Berwajaran risiko RM'000
0%	2,644,321	-	3,589,931	-
10%	20,180	2,018	84,684	8,468
20%	2,911,633	582,327	4,610,521	922,104
50%	248,464	124,232	258,419	129,210
100%	7,105,009	7,105,009	9,310,824	9,310,824
	12,929,607	7,813,586	17,854,379	10,370,606
Tambah: Jumlah asset Berwajaran risika bersamaan dengan risiko pasaran.		5,148,187		
		12,961,773		

Nisbah kecukupan modal Kumpulan pada 31 Mac 2005 tidak dinyatakan semula dengan kesan pelarasan tahun lepas sepertimana didedahkan dalam Nota 54 penyata kewangan.

48. PERISTIWA-PERISTIWA PENTING DAN SELEPAS TARIKH KUNCI KIRA-KIRA

- Pada 16 Februari 2006, Syarikat telah memasuki perjanjian bersyarat dengan ARA Asset Management (Malaysia) Limited ("ARA") sebuah syarikat subsidiari milik penuh oleh ARA Asset Management Limited ("ARA Asset Management") sebuah syarikat yang diperbadankan di Bermuda bagi cadangan penyusunan usaha sama antara Syarikat dan ARA Asset Management untuk menjalankan perniagaan amanah hartanah ("REIT") yang akan disenaraikan di Bursa Malaysia Securities Berhad ("Cadangan JV"). Dibawah Cadangan JV, Syarikat dan ARA akan bersama-sama memegang 100% kepentingan ekuiti syarikat yang akan diwujudkan ("Syarikat JV") yang akan dipegang 70.0% oleh Syarikat dan 30.0% ARA. Syarikat JV akan dinamakan AmARA Holdings Sdn Bhd dan akan menubuhkan syarikat-syarikat subsidiari milik penuh untuk menjalankan pengurusan REIT di Malaysia.

AmARA Holdings akan mempunyai modal berbayar RM1,000,000 merangkumi 1,000,000 saham-saham biasa RM1.00 setiap satu. Syarikat akan memperoleh 700,000 dan 300,000 saham-saham biasa dengan tunai.

Cadangan JV telah diluluskan oleh Jawatankuasa Pelaburan Asing dan Bank Negara Malaysia pada 23 Mac 2006 dan 4 April 2006, masing-masing.

- Pada 11 Mei 2006, Syarikat sebagai penaja untuk AmFIRST Real Estate Investment Trust ("REIT") dan Am ARA REIT Managers Sdn Bhd ("Am ARA") sebagai syarikat pengurusan mengumumkan cadangan penyenaian keseluruhan saiz dana, yang mewakili 490,000,000 unit-unit REIT bernilai RM1.00 setiap satu bagi AmFIRST REIT pada Papan Utama Bursa Malaysia Sekuriti Berhad ("Cadangan Penyenaian").

Cadangan Penyenaian yang merangkumi penubuhan AmFIRST REIT bagi cadangan pemerolehan empat (4) bangunan komersil adalah seperti berikut:

- cadangan pemerolehan Menara AmBank dari AmBank (M) Berhad dengan jumlah ganjaran sebanyak RM230,000,000 yang akan dibayar oleh AmFIRST REIT dengan penerbitan sebanyak 230,000,000 unit-unit baru AmFIRST REIT dengan harga terbitan bernilai RM1.00 setiap unit yang dikreditkan sebagai dibayar penuh;
- cadangan pemerolehan Bangunan AmBank Group dan AmBank Group Leadership Centre dari Mayban Trustee Berhad (sebagai amanah bagi AmFPT) dengan jumlah ganjaran sebanyak RM199,000,000 yang akan dibayar oleh AmFIRST REIT dengan penerbitan sebanyak 199,000,000 unit-unit baru AmFIRST REIT dikreditkan sebagai dibayar penuh; dan
- cadangan pemerolehan Menara Merais dari Merais Sdn Bhd dengan jumlah ganjaran sebanyak RM57,000,000.

Pada 5 Mei 2006 Syarikat telah memperolehi tujuh (7) saham-saham biasa bernilai RM1.00 setiap satu, mewakili 70.0% kepentingan ekuiti dalam Am ARA REIT Holdings Sdn Bhd ("Am ARA Holdings"), syarikat pegangan pelaburan Am ARA bagi ganjaran tunai sebanyak RM7.00, yang berhubung dengan usaha sama ("JV") antara Syarikat dan ARA Asset Management (Malaysia) Limited ("ARA") dalam perniagaan pengurusan REIT. Am ARA Holdings dan Am ARA masing-masing diperbadankan pada 20 April 2006.

Berikutan perjanjian JV antara Syarikat dan ARA pada 16 Februari 2006, baki tiga (3) saham-saham biasa bernilai RM1.00 setiap satu, yang mewakili 30.0% kepentingan ekuiti dalam Am ARA Holdings, adalah dipegang oleh ARA.

Kini, Am ARA mempunyai modal dibayar penuh RM2.00, mewakili dua (2) saham-saham biasa bernilai RM1.00 setiap satu, dan tertakluk kepada kelulusan Suruhanjaya Sekuriti, Am ARA akan bertindak sebagai pengurus AmFIRST REIT.

Cadangan Penyenaian dan cadangan-cadangan di atas adalah tertakluk kepada kelulusan Suruhanjaya Sekuriti, Bank Negara Malaysia, pemegang saham dan pihak-pihak yang berkaitan.

Nota-Nota Penyata Kewangan (samb.)

Bagi Tahun Berakhir 31 Mac 2006

49. PELARASAN TAHUN LEPAS DAN ANGKA PERBANDINGAN

Dalam tahun kewangan, kumpulan telah menyerap Pelarasan BNM/GP8 yang telah menghasilkan polisi-polisi perakaunan baru seperti berikut:

(1) Pegangan portfolio sekuriti Kumpulan adalah diiktiraf berdasarkan kategori dan kaedah penilaian berikut:

i) Sekuriti dipegang untuk jualan

Sekuriti diklasifikasikan sebagai dipegang untuk jualan jika ia dimiliki dengan tujuan mendapat faedah daripada perubahan harga sebenar atau jangka pendek atau untuk mengikat keuntungan arbitraj. Sekuriti dipegang untuk jualan akan dinyatakan pada nilai saksama dan keuntungan atau kerugian yang timbul daripada pertukaran nilai saksama dan sekuriti dipegang untuk jualan yang tidak diiktiraf lagi akan diiktiraf dalam penyata pendapatan.

ii) Sekuriti dipegang hingga matang

Sekuriti dipegang hingga matang adalah aset kewangan dengan pembayaran tetap atau tertentu dan kematangan yang tetap, di mana Kumpulan mempunyai tujuan dan keupayaan untuk memegang sehingga matang. Saham-saham tidak disebut harga dalam organisasi yang ditubuhkan bagi tujuan sosio-ekonomi dan instrumen ekuiti yang diterima hasil daripada pengstruktur semula pinjaman atau pertukaran pinjaman yang mana tidak mempunyai harga pasaran yang disebut harga dalam pasaran aktif dan di mana nilai saksama tidak boleh diukur secara pasti juga diklasifikasikan sebagai sekuriti dipegang hingga matang.

Sekuriti dipegang hingga matang diukur pada pertambahan/pelunasan kos berdasarkan kaedah sela efektif. Pelunasan premium, pertambahan nilai diskaun dan kemerosotan nilai serta keuntungan dan kerugian yang timbul daripada sekuriti dipegang hingga matang yang tidak diiktiraf lagi akan diiktiraf dalam penyata pendapatan.

iii) Sekuriti sedia untuk dijual

Sekuriti sedia untuk dijual adalah aset kewangan yang tidak diklasifikasikan sebagai dipegang untuk dijual atau dipegang hingga matang. Sekuriti sedia untuk dijual diukur pada nilai semasa atau pada kos pelunasan (tolak kerugian kemerosotan nilai) jika nilai saksama tidak boleh diukur. Sebarang keuntungan atau kerugian timbul daripada perubahan nilai saksama diiktiraf secara langsung dalam ekuiti melalui penyata perubahan dalam ekuiti, sehingga aset kewangan dijual, dikumpul, dilupuskan atau dirosot nilai, pada masa di mana keuntungan atau kerugian kumulatif yang diiktiraf dalam ekuiti sebelum ini akan dipindahkan ke penyata pendapatan.

(2) Instrumen kewangan derivatif diukur pada nilai saksama dan dinyatakan sebagai aset apabila nilai saksama adalah positif dan sebagai tanggungan apabila nilai saksama negatif. Sebarang keuntungan atau kerugian timbul daripada perubahan dalam nilai saksama instrumen derivatif diiktiraf dalam penyata pendapatan melainkan ianya sebahagian daripada perhubungan lindung nilai yang layak menggunakan perakaunan lindung nilai di mana keuntungan dan kerugian diiktiraf seperti berikut:

(i) Lindung nilai saksama

Di mana instrumen derivatif kewangan lindung nilai perubahan dalam nilai saksama aset atau tanggungan yang diiktiraf, sebarang keuntungan atau kerugian atau instrumen lindung nilai diiktiraf dalam penyata pendapatan. Butiran yang dilindung nilai juga dinyatakan pada nilai saksama bagi risiko yang dilindung nilai dengan sebarang keuntungan atau kerugian diiktiraf dalam penyata pendapatan.

(ii) Lindung nilai aliran tunai

Keuntungan dan kerugian bagi instrumen lindung nilai, ke tahap di mana lindungan nilai adalah efektif, adalah ditunda dalam komponen ekuiti yang berlainan. Sebarang keuntungan atau kerugian dari bahagian yang tidak efektif diiktiraf dalam penyata pendapatan. Keuntungan dan kerugian tertunda adalah dilepaskan kepada penyata pendapatan bagi tempoh di mana butiran lindung nilai mempengaruhi penyata pendapatan.

(3) Apabila pinjaman menjadi tidak berbayar, faedah yang diakru dan diiktiraf sebagai pendapatan sebelum tarikh pinjaman tersebut diklasifikasikan sebagai tidak berbayar hendaklah dikeluarkan daripada pendapatan dan diimbangi ke akaun akrual faedah belum diterima di dalam kunci kira-kira. Selepas itu, faedah yang diakru bagi pinjaman tidak berbayar akan diiktiraf sebagai pendapatan pada asas tunai berbanding dengan diakru dan digantung pada masa yang sama seperti yang ditetapkan sebelum ini.

Persembahan dan klasifikasi butiran dalam penyata kewangan tahun semasa adalah sejajar dengan tempoh kewangan lepas kecuali angka-angka berikut yang telah dinyatakan semula kesan daripada penyerapan Pelarasan BNM/GP8, seperti berikut:

Nota-Nota Penyata Kewangan (samb.)

Bagi Tahun Berakhir 31 Mac 2006

	Dinyatakan sebelum ini RM'000	Pelarasan RM'000	Dinyatakan sebelum RM'000
Kunci Kira-Kira			
Pada 31 Mac 2005			
Sekuriti pelaburan	2,786,435	(2,786,435)	-
Sekuriti perniagaan	3,071,624	(3,071,624)	-
Sekuriti dipegang untuk jualan	-	3,595,381	3,595,381
Sekuriti sedia untuk dijual	-	879,092	879,092
Sekuriti dipegang hingga matang	-	1,372,806	1,372,806
Lain-lain aset	564,216	838	565,054
Aset cukai tertunda	78,677	(1,812)	76,865
Rizab	541,108	(11,754)	529,354

Penyata Pendapatan

Bagi tempoh kewangan berakhir 31 Mac 2005

Pendapatan faedah	583,973	569	584,542
Pendapatan bersih daripada Perniagaan Perbankan Islam	47,111	441	47,552
Lain-lain pendapatan operasi	299,612	(7,256)	292,356
Keuntungan operasi	330,878	(6,245)	324,633
Kemerosotan nilai atas sekuriti dipegang hingga matang	-	(9,554)	(9,554)
Peruntukan rosot nilai pelaburan - bersih	(16,860)	16,860	-
Keuntungan sebelum pencukaian	282,111	1,061	283,172
Pencukaian	(78,997)	(263)	(79,260)
Keuntungan sebelum kepentingan minoriti	203,114	798	203,912
Keuntungan bersih hak para pemegang saham Syarikat	201,112	798	201,910
Pendapatan sesaham asas (sen)	17.5	0.1	17.6

Angka perbandingan Syarikat untuk tempoh dari 23 Jun 2004 (tarikh diperbadankan) ke 31 Mac 2005, dan Kumpulan adalah bagi tempoh dua belas bulan berakhir 31 Mac 2005.

Nota-Nota Penyata Kewangan (samb.)

Bagi Tahun Berakhir 31 Mac 2006

50. PERNIAGAAN PERBANKAN ISLAM

Kedudukan urusan kewangan pada 31 Mac 2006, dan keputusan kewangan bagi tahun berakhir 31 Mac 2006 di bawah perniagaan perbankan Islam bagi AmMerchant Bank dan AmInternational dalam penyata kewangan Kumpulan diringkaskan seperti berikut:

KUNCI KIRA-KIRA

Pada 31 Mac 2006

Nota	Kumpulan	
	2006 RM'000	2005 RM'000
ASET		
Wang tunai dan dana jangka pendek	(ii) 444,970	581,950
Deposit dan penempatan dengan bank dan lain-lain institusi kewangan	(iii) -	33,100
Sekuriti dipegang untuk jualan	(iv) 286,825	166,024
Sekuriti sedia untuk dijual	(v) 18,830	-
Sekuriti dipegang hingga matang	(vi) 56,171	-
Aktiviti pembiayaan	(vii) 73,853	511,940
Rizab berkanun dengan Bank Negara Malaysia	14,500	14,500
Lain-lain penghutang, deposit dan pra-bayar	9,499	3,218
Harta dan kelengkapan	(viii) 32	41
Aset cukai tertunda	(ix) 44	2,678
JUMLAH ASET	904,724	1,313,451
TANGGUNGAN DAN DANA PERBANKAN ISLAM		
Deposit daripada pelanggan	(x) 247,537	311,881
Deposit dan penempatan bank dan lain-lain institusi kewangan	(xi) 274,274	355,623
Dana diubah	(xii) 71,310	301,677
Lain-lain tanggungan	(xiii) 54,407	139,544
Jumlah Tanggungan	647,528	1,108,725
DANA PERBANKAN ISLAM		
Dana modal	(xiv) 102,839	100,000
Rizab	154,357	104,726
Dana perbankan Islam	257,196	204,726
JUMLAH TANGGUNGAN DAN DANA PERBANKAN ISLAM	904,724	1,313,451
PENGLIBATAN DAN TANGGUNGAN LUAR JANGKA	(xxi) 2,802,023	2,287,399

Nota-nota yang disertakan merupakan sebahagian daripada penyata kewangan perniagaan perbankan Islam.

Nota-Nota Penyata Kewangan (samb.)

Bagi Tahun Berakhir 31 Mac 2006

**PENYATA PENDAPATAN
BAGI TAHUN BERAKHIR 31 MAC 2006**

	Nota	Kumpulan	
		2006 RM'000	2005 RM'000
Pendapatan daripada pelaburan dana pendeposit dan lain-lain	(xv)	25,740	40,658
Peruntukan bagi kerugian pembiayaan	(xvi)	(6,238)	(23,385)
Pindahan daripada/(ke) rizab persamaan keuntungan		1,919	(2,195)
Jumlah pendapatan		21,421	15,078
Pendapatan hak pendeposit	(xvii)	(24,437)	(35,358)
Kerugian Kumpulan		(3,016)	(20,280)
Pendapatan daripada pelaburan dana perbankan Islam	(xviii)	74,705	42,252
Jumlah bersih pendapatan		71,689	21,972
Lain-lain perbelanjaan operasi	(xix)	(3,157)	(3,772)
Keuntungan sebelum pencukaian		68,532	18,200
Pencukaian	(xx)	(18,973)	(5,149)
Keuntungan selepas pencukaian		49,559	13,051

Nota-nota yang disertakan merupakan sebahagian daripada penyata kewangan perniagaan perbankan Islam.

**PENYATA PERUBAHAN DALAM EKUITI
BAGI TAHUN BERAKHIR 31 MAC 2006**

Kumpulan	Nota	Tidak boleh diagihkan		Boleh diagihkan	Jumlah RM'000
		Dana modal RM'000	Rizab sedia pertukaran untuk mata wang dijual RM'000	Rizab asing RM'000	
Pada tarikh diperbadankan		-	-	-	-
Kesan berpunca dari penggabungan		60,000	-	-	151,675
Pertambahan bagi tempoh		40,000	-	-	40,000
Keuntungan bagi tempoh		-	-	-	13,051
Pada 31 Mac 2005		100,000	-	-	104,726
Pada 1 April 2005		100,000	-	-	104,434
Dinyatakan sebelum ini		100,000	-	-	104,434
Pelarasan tahun lepas	(xxvi)	-	-	-	292
Pada 1 April 2005 (dinyatakan semula)		100,000	-	-	104,726
Pertambahan bagi tahun		2,839	-	-	2,839
Keuntungan belum direalisasi bersih atas penilaian semula sekuriti sedia untuk dijual		-	81	-	81
Pelarasan terjemahan		-	-	(9)	(9)
Keuntungan bagi tahun		-	-	-	49,559
Pada 31 Mac 2006		102,839	81	(9)	154,285

Nota-nota yang disertakan merupakan sebahagian daripada penyata kewangan perniagaan perbankan Islam.

Nota-Nota Penyata Kewangan (samb.)

Bagi Tahun Berakhir 31 Mac 2006

**PENYATA ALIRAN WANG TUNAI
BAGI TAHUN BERAKHIR 31 MAC 2006**

	Kumpulan	
	2006 RM'000	2005 RM'000
ALIRAN WANG TUNAI DARI KEGIATAN OPERASI		
Keuntungan sebelum pencukaian	68,532	18,200
Campur/(Tolak) pelarasan bagi:		
Peruntukan tertentu bagi pembiayaan hutang lapuk dan ragu	7,684	32,509
Susutnilai harta dan kelengkapan	16	48
Keuntungan bersih dari jualan sekuriti dipegang untuk jualan	(47,477)	(26,582)
Kebalikan peruntukan am bagi pembiayaan hutang lapuk dan ragu	(6,671)	(1,166)
Pindahan (daripada)/kepada rizab persamaan keuntungan	(1,919)	2,195
Keuntungan dari penilaian semula sekuriti dipegang untuk jualan	(821)	(431)
Keuntungan operasi sebelum perubahan modal kerja	19,344	24,773
Pengurangan/(Pertambahan) aset operasi		
Deposit dan penempatan dengan bank dan lain-lain institusi kewangan	33,100	(3,100)
Sekuriti dipegang untuk jualan	(72,503)	(80,428)
Aktiviti pembiayaan	437,074	45,210
Lain-lain penghutang, deposit dan pra-bayar	(6,282)	(1,984)
(Pengurangan)/Pertambahan tanggungan operasi		
Deposit daripada pelanggan	(64,344)	87,151
Deposit dan penempatan dengan bank dan lain-lain institusi kewangan	(81,348)	52,659
Dana diubah	(230,367)	(26,644)
Lain-lain tanggungan	(54,957)	41,932
Wang tunai (digunakan dalam)/diwujudkan dari kegiatan operasi	(20,283)	139,569
Pencukaian dibayar	(44,611)	(5,315)
Wang tunai bersih (digunakan dalam)/diwujudkan dari kegiatan operasi	(64,894)	134,254
ALIRAN WANG TUNAI DARI KEGIATAN PELABURAN		
Pembelian sekuriti	(74,841)	-
Pembelian harta dan kelengkapan	(7)	(65)
Wang tunai bersih digunakan dalam kegiatan pelaburan	(74,848)	(65)
ALIRAN WANG TUNAI DARI KEGIATAN KEWANGAN		
Perolehan dari pertambahan dalam dana modal	2,762	40,000
Wang tunai bersih diwujudkan dari kegiatan kewangan	2,762	40,000
(Pengurangan)/Pertambahan bersih wang tunai dan kesamaan wang tunai	(136,980)	174,189
Wang tunai dan kesamaan wang tunai pada awal tahun/tempoh	581,950	407,761
Wang tunai dan kesamaan wang tunai pada akhir tahun/tempoh	444,970	581,950

Nota-nota yang disertakan merupakan sebahagian daripada penyata kewangan perniagaan perbankan Islam.

Nota-Nota Penyata Kewangan (samb.)

Bagi Tahun Berakhir 31 Mac 2006

NOTA-NOTA PENYATA KEWANGAN PERNIAGAAN PERBANKAN ISLAM

(i) PERNIAGAAN PERBANKAN ISLAM

Pendedahan Penasihat Shariah

Aktiviti perbankan Islam Kumpulan adalah tertakluk kepada keakuran dengan kehendak Shariah dan disahkan oleh Penasihat Shariah, Dr. Amir Husin Mohd. Nor, En Adnan bin Yusoff dan Professor Madya Dr. Noor Neamah Abdul Rahman. Tugas dan kuasa Penasihat Syariah adalah seperti berikut:

- (a) Menasihati dan memberi bimbingan di atas semua perkara mengenai prinsip-prinsip Shariah termasuk aktiviti pembangunan produk, pemasaran dan pelaksanaan.
- (b) Membantu dalam mendirikan perniagaan dan prosedur operasi yang mematuhi prinsip-prinsip Shariah.

Kewajipan Zakat

Kumpulan tidak membayar zakat bagi pihak pemegang saham atau pendeposit.

(ii) WANG TUNAI DAN DANA JANGKA PENDEK

	Kumpulan	
	2006 RM'000	2005 RM'000
Wang tunai dan baki bank	370	150
Wang panggilan dan deposit matang dalam tempoh sebulan:		
Bank berlesen:		
Berkaitan	-	30,000
Lain-lain	444,600	546,800
Lain-lain syarikat kewangan berlesen	-	5,000
	444,970	581,950

(iii) DEPOSIT DAN PENEMPATAN DENGAN BANK DAN INSTITUSI-INSTITUSI

	Kumpulan	
	2006 RM'000	2005 RM'000
Lain-lain institusi kewangan	-	33,100

(iv) SEKURITI DIPEGANG UNTUK JUALAN

Pada Nilai Saksama

Sekuriti Pasaran Wang:

Bon Cagamas	100,077	60,362
Bon Khazanah	913	138
Sijil Hutang Islam Boleh Niaga	23,752	48,296
Sijil Pelaburan Kerajaan Malaysia	1,150	671
	125,892	109,467

Sekuriti Hutang Persendirian Tidak Disebut Harga Dalam Syarikat-Syarikat Diperbadankan Di Malaysia:

Bon korporat Islam	160,933	56,557
	286,825	166,024

(v) SEKURITI SEDIA UNTUK DIJUAL

Pada Nilai Saksama

Sekuriti Disebut Harga di Malaysia:

Bon korporat	18,830	-
--------------	--------	---

Nota-Nota Penyata Kewangan (samb.)

Bagi Tahun Berakhir 31 Mac 2006

	Kumpulan	
	2006 RM'000	2005 RM'000
(vi) SEKURITI DIPEGANG HINGGA MATANG		
Pada Kos Pelunasan		
Sekuriti Disebut Harga Di Malaysia:		
Bon korporat	56,171	-
Nilai Pasaran/Indikatif:		
Sekuriti Disebut Harga di Malaysia:		
Bon korporat	56,077	-
(vii) AKTIVITI PEMBIAYAAN		
Pembiayaan berjangka		
Pembiayaan bersindiket	70,435	500,660
Lain-lain tempoh pembiayaan	499	7,024
Kredit pusingan	33,955	34,404
Pembiayaan kasar	104,889	542,088
Tolak:		
Peruntukan am pembiayaan lapuk dan ragu	1,125	7,796
Peruntukan tertentu pembiayaan lapuk dan ragu	29,911	22,352
	31,036	30,148
Pembiayaan bersih	73,853	511,940
Analisis pembiayaan mengikut konsep adalah seperti berikut:		
Bai Bithaman Ajil	24,667	506,458
Murabahah	64,932	19,131
Wujud	15,290	16,499
	104,889	542,088
Struktur kematangan pembiayaan adalah seperti berikut:		
Matang dalam tempoh setahun	84,858	496,240
Tiga hingga lima tahun	20,031	20,099
Lebih lima tahun	-	25,749
	104,889	542,088
Analisis pembiayaan mengikut tujuan ekonomi adalah seperti berikut:		
Pegangan pelaburan harta	-	325,659
Elektrik, gas dan air	45,796	135,331
Pertanian	19,135	19,131
Pembinaan	20,030	20,030
Pengangkutan, pergudangan dan komunikasi	-	20,099
Harta tanah	9,541	9,133
Pembelian harta tanah bukan perumahan	3,791	6,150
Perkilangan	6,554	6,555
Lain-lain	42	-
	104,889	542,088
Analisa pembiayaan mengikut pelanggan adalah seperti berikut:		
Perusahaan perniagaan	104,889	214,116
Industri kecil dan sedarhana	-	327,972
	104,889	542,088
Analisis pembiayaan mengikut kadar keuntungan sensitif adalah seperti berikut:		
Kadar tetap:		
Pinjaman berjangka	39,957	522,957
Kadar boleh ubah:		
Kos tokok	64,932	19,131
	104,889	542,088

Nota-Nota Penyata Kewangan (samb.)

Bagi Tahun Berakhir 31 Mac 2006

	Kumpulan	
	2006 RM'000	2005 RM'000
Pergerakan dalam pembiayaan tidak berbayar adalah seperti berikut:		
Kasar		
Baki pada awal tahun/tarikh diperbadankan	42,273	-
Kesan berpunca dari pemerolehan bank saudagar dan syarikat sekuriti berkaitan	-	45,037
	42,273	45,037
Tidak berbayar dalam tahun/tempoh	449	40
Pembayaran balik	(2,802)	(556)
Pertukaran hutang ekuiti	-	(2,178)
Reklasifikasi kepada pembiayaan berbayar dalam tahun/tempoh	-	(70)
Baki pada akhir tahun/tempoh	39,920	42,273
Peruntukan tertentu	(29,911)	(22,352)
Pembiayaan tidak berbayar - bersih	10,009	19,921
Nisbah pembiayaan tidak berbayar kepada jumlah pembiayaan - bersih	13.35%	3.83%

Analisis pembiayaan tidak berbayar mengikut tujuan ekonomi adalah seperti berikut:

	Kumpulan	
	2006 RM'000	2005 RM'000
Pembinaan	20,030	20,030
Harta tanah	9,541	9,133
Pembelian harta tanah bukan perumahan	3,791	6,150
Perkilangan	6,554	6,555
Lain-lain	4	405
	39,920	42,273

Pergerakan dalam peruntukan pembiayaan hutang lapuk dan ragu adalah seperti berikut:

	Kumpulan	
	2006 RM'000	2005 RM'000
Peruntukan Am		
Baki pada awal tahun/tarikh diperbadankan	7,796	-
Kesan berpunca dari penggabungan	-	8,962
Masuk kira semula peruntukan dalam tahun/tempoh	(6,671)	(1,166)
Baki pada akhir tahun/tempoh	1,125	7,796
% jumlah pembiayaan tolak peruntukan tertentu	1.50%	1.50%
Peruntukan Tertentu		
Baki pada awal tahun/tarikh diperbadankan	22,352	-
Kesan berpunca dari penggabungan	-	11,452
Peruntukan bagi tahun/tempoh	7,684	32,509
Jumlah dihapuskan	(125)	(21,609)
Baki pada akhir tahun/tempoh	29,911	22,352

Nota-Nota Penyata Kewangan (samb.)

Bagi Tahun Berakhir 31 Mac 2006

(viii) HARTA DAN KELENGKAPAN

Kumpulan	Pembaikan pegangan pajak RM'000	Peralatan komputer dan perisian RM'000	Kelengkapan pejabat, perabot dan perkakas RM'000	Jumlah RM'000
KOS				
Baki pada awal tahun	39	59	106	204
Tambahan	-	7	-	7
Baki pada akhir tahun	39	66	106	211
SUSUTNILAI TERKUMPUL				
Baki pada awal tahun	37	37	89	163
Tambahan	1	6	9	16
Baki pada akhir tahun	38	43	98	179
NILAI BUKU BERSIH				
Pada 31 Mac 2006	1	23	8	32
Pada 31 Mac 2005	2	22	17	41
Caj susutnilai bagi tempoh berakhir 31 Mac 2005	36	-	12	48

(ix) ASET CUKAI TERTUNDA

	Kumpulan	
	2006 RM'000	2005 RM'000
Baki pada awal tahun/tarikh diperbadankan	2,678	-
Kesan berpunca dari penggabungan	-	2,509
Pindahan bersih (kepada)/daripada penyata pendapatan (Nota xx)	(2,634)	169
Baki pada akhir tahun/tempoh	44	2,678
Pencukaian tertunda adalah berkaitan dengan perkara berikut:		
Peruntukan am untuk aktiviti pembiayaan	315	2,184
Rizab persamaan keuntungan	77	614
Perbezaan sementara antara susutnilai dan elaun cukai	(7)	(9)
Lain-lain perbezaan sementara	(341)	(111)
	44	2,678

Nota-Nota Penyata Kewangan (samb.)

Bagi Tahun Berakhir 31 Mac 2006

(x) DEPOSIT DARIPADA PELANGGAN

	Kumpulan	
	2006 RM'000	2005 RM'000
Dana Mudarabah		
Deposit Pelaburan Khas Mudarabah	247,537	311,881
	247,537	311,881
Struktur kematangan deposit daripada pelanggan adalah seperti berikut:		
Matang dalam tempoh enam bulan	218,273	286,238
Enam bulan hingga setahun	29,264	25,643
	247,537	311,881
Deposit tersebut berpunca dari golongan pelanggan berikut:		
Perusahaan perniagaan	141,323	197,122
Lain-lain	106,214	114,759
	247,537	311,881

(xi) DEPOSIT DAN PENEMPATAN BANK DAN LAIN-LAIN INSTITUSI KEWANGAN

	Kumpulan	
	2006 RM'000	2005 RM'000
Dana Mudarabah		
Bank berlesen	59,601	99,614
Lain-lain institusi kewangan	214,673	226,009
Dana Bukan Mudarabah		
Syarikat kewangan berlesen berkaitan	-	30,000
	274,274	355,623

(xii) DANA DIUBAH

Ini merupakan pindahan dana daripada perniagaan perbankan bukan Islam kepada perniagaan perbankan Islam untuk tujuan pendanaan pada terma perdagangan.

(xiii) LAIN-LAIN TANGGUNGAN

	Kumpulan	
	2006 RM'000	2005 RM'000
Lain-lain pemiutang dan akruan	37,754	92,700
Pencukaian dan zakat belum bayar	16,377	44,649
Rizab persamaan keuntungan	276	2,195
	54,407	139,544
Pergerakan rizab persamaan keuntungan adalah seperti berikut:		
Baki pada awal tahun/tarikh diperbadankan	2,195	-
Peruntukan dalam tahun/tempoh	3,046	6,042
Masuk kira semula	(4,965)	(3,847)
Pindahan (kepada)/daripada penyata pendapatan	(1,919)	2,195
Baki pada akhir tahun/tempoh	276	2,195

Nota-Nota Penyata Kewangan (samb.)

Bagi Tahun Berakhir 31 Mac 2006

	Kumpulan	
	2006 RM'000	2005 RM'000
(xiv) DANA MODAL		
Diagihkan:		
Baki pada awal tahun/tarikh diperbadankan	100,000	-
Kesan berpunca dari penggabungan	-	60,000
Pertambahan bagi tahun/tempoh	2,839	40,000
Baki pada akhir tahun/tempoh	102,839	100,000
Digunakan:		
Baki pada awal tahun/tarikh diperbadankan	100,000	-
Kesan berpunca dari penggabungan	-	60,000
Pertambahan bagi tahun/tempoh	2,839	40,000
Baki pada akhir tahun/tempoh	102,839	100,000
(xv) PENDAPATAN DARIPADA PELABURAN DANA PENDEPOSIT DAN LAIN-LAIN		
	Kumpulan	
	2006 RM'000	2005 RM'000
Pendapatan dari pelaburan:		
(i) deposit pelaburan am	19,887	27,224
(ii) deposit pelaburan tertentu	3,733	7,756
(iii) lain-lain deposit	2,120	5,678
	25,740	40,658
(i) Pendapatan daripada pelaburan deposit pelaburan am		
Pendapatan pembiayaan dan hibah:		
Aktiviti pembiayaan	4,097	15,684
Sekuriti dipegang untuk jualan	4,720	2,128
Wang panggilan dan deposit dengan institusi kewangan	10,554	9,111
	19,371	26,923
Keuntungan dari penilaian semula sekuriti dipegang untuk jualan	516	301
Jumlah	19,887	27,224
(ii) Pendapatan dari pelaburan dalam deposit pelaburan tertentu		
Pendapatan pembiayaan dan hibah:		
Aktiviti pembiayaan	43	7,756
Sekuriti dipegang untuk jualan	845	-
Sekuriti dipegang hingga matang	2,845	-
	3,733	7,756
(iii) Pendapatan daripada pelaburan lain-lain deposit		
Pendapatan pembiayaan dan hibah:		
Aktiviti pembiayaan	427	3,271
Sekuriti dipegang untuk jualan	492	-
Sekuriti sedia untuk dijual	11	-
Sekuriti dipegang hingga matang	38	444
Wang panggilan dan deposit dengan institusi kewangan	1,097	1,900
	2,065	5,615
Keuntungan dari penilaian semula sekuriti dipegang untuk jualan	55	63
Jumlah	2,120	5,678

Nota-Nota Penyata Kewangan (samb.)

Bagi Tahun Berakhir 31 Mac 2006

	Kumpulan	
	2006 RM'000	2005 RM'000
(xvi) PERUNTUKAN BAGI KERUGIAN PEMBIAYAAN		
(Masuk kira semula peruntukan)/Peruntukan untuk pembiayaan lapuk dan ragu:		
- peruntukan am	(6,671)	(1,166)
- peruntukan tertentu (bersih)	7,684	32,509
Hutang lapuk dihapuskan/(dibayar balik)	5,225	(7,958)
	6,238	23,385
(xvii) PENDAPATAN HAK PENDEPOSIT		
Deposit dari pelanggan		
- Dana Mudarabah	1,790	15,285
Deposit dan penempatan dengan deposit dengan bank dan lain-lain institusi kewangan		
- Dana Mudarabah	13,546	5,341
Dana diubah	9,101	14,732
	24,437	35,358
(xviii) PENDAPATAN DARIPADA PELABURAN DANA PERBANKAN ISLAM		
	Kumpulan	
	2006 RM'000	2005 RM'000
Pendapatan pembiayaan dan hibah:		
Aktiviti pembiayaan	1,924	5,272
Sekuriti dipegang untuk jualan	2,294	476
Sekuriti sedia untuk dijual	36	-
Sekuriti dipegang hingga matang	119	-
Wang panggilan dan deposit dengan institusi kewangan	5,127	2,037
	9,500	7,785
Keuntungan bersih dari sekuriti dipegang untuk jualan	47,477	26,582
Keuntungan dari penilaian semula sekuriti dipegang untuk jualan	250	67
Pendapatan yuran dan komisen		
Yuran tata jamin	3,039	3,200
Lain-lain pendapatan yuran	14,439	4,618
	17,478	7,818
Jumlah	74,705	42,252
(xix) LAIN-LAIN PERBELANJAAN OPERASI		
Kos pejawatan	1,840	1,478
Kos perjabatan	83	66
Perbelanjaan pemasaran dan komunikasi	349	397
Perbelanjaan pentadbiran dan am	885	1,831
	3,157	3,772
(xx) PENCUKAIAN		
Anggaran cukai semasa akan dibayar	16,339	5,318
Pindahan daripada/(ke) aset cukai tertunda	2,634	(169)
Jumlah	18,973	5,149

Nota-Nota Penyata Kewangan (samb.)

Bagi Tahun Berakhir 31 Mac 2006

(xxi) PENGLIBATAN DAN TANGGUNGAN LUAR JANGKA

Dalam urus niaga biasa, perniagaan perbankan Islam Kumpulan telah membuat beberapa penglibatan dan mengalami beberapa tanggungan luar jangka tertentu yang mempunyai rekursa perundangan ke atas pelanggannya. Tiada kerugian besar dijangka akibat daripada urus niaga tersebut. Penglibatan dan tanggungan luar jangka adalah tidak bercagar terhadap aset Kumpulan.

Kumpulan	2006			2005		
	Amaun Prinsipal RM'000	Amaun Kesamaan Kredit RM'000	Amaun Risiko Berwajaran RM'000	Amaun Prinsipal RM'000	Amaun Kesamaan Kredit RM'000	Amaun Risiko Berwajaran RM'000
Penglibatan						
Penglibatan tidak boleh dimansuhkan untuk memberi pinjaman matang dalam tempoh satu tahun	30,000	-	-	75,000	-	-
Perjanjian jual dan beli-balik	2,174,849	2,174,849	915,378	1,797,882	1,797,882	965,427
	2,204,849	2,174,849	915,378	1,872,882	1,797,882	965,427
Tanggungan Luar Jangka						
Kemudahan pusingan tata jamin Islam	365,000	182,500	158,100	174,000	87,000	66,600
Butiran tanggungan luar jangka berkaitan urus niaga tertentu	4,062	2,031	2,031	2,444	1,222	1,222
Jaminan Al-Kafalah	228,112	228,112	114,056	238,073	238,073	126,637
	597,174	412,643	274,187	414,517	326,295	194,459
	2,802,023	2,587,492	1,189,565	2,287,399	2,124,177	1,159,886

Amaun kesamaan kredit dikira menggunakan faktor ubahan kredit menurut peraturan Bank Negara Malaysia.

Jadual dibawah menunjukkan kadar efaetif keuntungan pada tarikh Kunci Kira-Kira dan tempoh dimana instrumen kewangan akan diletakkan harga semula atau matang, yang mana lebih awal.

(xxii) KADAR HASIL/KADAR RISIKO KEUNTUNGAN

Kumpulan	Buku bukan perdagangan						Tidak sensitif terhadap hasil/keuntungan perdagangan	Buku perdagangan	Jumlah	Kadar keuntungan efektif %
	Sehingga 1 bulan RM'000	>1 - 3 bulan RM'000	>3 - 6 bulan RM'000	>6 - 12 bulan RM'000	1 - 5 tahun RM'000	Lebih daripada 5 tahun RM'000				
ASET										
Wang tunai dan dana jangka pendek	444,600	-	-	-	-	-	371	-	444,971	3.17
Sekuriti dipegang untuk jualan	-	-	-	-	-	-	-	286,825	286,825	4.19
Sekuriti sedia untuk dijual	-	-	18,576	-	-	-	254	-	18,830	5.64
Sekuriti dipegang hingga matang	-	55,247	-	-	-	-	924	-	56,171	6.21
Aktiviti pembiayaan										
- berbayar	45,835	-	19,134	-	-	-	-	-	64,969	4.48
- tidak berbayar *	-	-	-	-	-	-	8,884	-	8,884	-
Lain-lain baki tidak sensitif terhadap kadar keuntungan	-	-	-	-	-	-	24,075	-	24,075	-
JUMLAH ASET	490,435	55,247	37,710	-	-	-	34,508	286,825	904,725	
TANGGUNGAN DAN DANA PERBANKAN ISLAM										
Deposit daripada pelanggan	112,845	84,582	20,846	29,264	-	-	-	-	247,537	2.97
Deposit dan penempatan bank dan lain-lain institusi kewangan	180,659	79,403	9,173	5,040	-	-	-	-	274,275	3.17
Dana diubah	71,310	-	-	-	-	-	-	-	71,310	5.20
Lain-lain baki tidak sensitif terhadap kadar keuntungan	-	-	-	-	-	-	54,407	-	54,407	-
Jumlah Tanggungan	364,814	163,985	30,019	34,304	-	-	54,407	-	647,529	
Dana perbankan islam	-	-	-	-	-	-	257,196	-	257,196	
JUMLAH TANGGUNGAN DAN DANA PERBANKAN ISLAM	364,814	163,985	30,019	34,304	-	-	311,603	-	904,725	
Sela sensitiviti kadar hasil/keuntungan dalam kunci kira-kira	125,621	(108,738)	7,691	(34,304)	-	-	(277,095)	286,825	-	
Sela sensitiviti kadar hasil/keuntungan luar kunci kira-kira	(1,233,373)	(487,473)	(295,956)	(1,521)	1,661,213	357,110	-	-	-	
Jumlah sela sensitiviti kadar hasil/keuntungan	(1,107,752)	(596,211)	(288,265)	(35,825)	1,661,213	357,110	(277,095)	286,825	-	
Sela sensitiviti kadar hasil/keuntungan kumulatif	(1,107,752)	(1,703,963)	(1,992,228)	(2,028,053)	(366,840)	(9,730)	(286,825)	-	-	

Nota-Nota Penyata Kewangan (samb.)

Bagi Tahun Berakhir 31 Mac 2006

Kumpulan 2005	Buku bukan perdagangan					Tidak sensitif		Buku perdagangan RM'000	Jumlah RM'000	Kadar keuntungan efektif %
	Sehingga 1 bulan RM'000	>1 - 3 bulan RM'000	>3 - 6 bulan RM'000	>6 - 12 bulan RM'000	1 - 5 tahun RM'000	Lebih daripada 5 tahun RM'000	terhadap hasil/ keuntungan RM'000			
ASET										
Wang tunai dan dana jangka pendek	581,800	-	-	-	-	-	150	-	581,950	2.70
Deposit dan penempatan dengan bank dan lain-lain institusi kewangan	-	33,100	-	-	-	-	-	-	33,100	2.96
Sekuriti dipegang untuk jualan	-	-	-	-	-	-	-	166,024	166,024	3.97
Aktiviti pembiayaan										
- berbayar	2,275	393,850	20,920	70,390	12,380	-	-	-	499,815	6.93
- tidak berbayar *	-	-	-	-	-	-	12,125	-	12,125	-
Lain-lain baki tidak sensitif terhadap kadar keuntungan	-	-	-	-	-	-	20,437	-	20,437	-
JUMLAH ASET	584,075	426,950	20,920	70,390	12,380	-	32,712	166,024	1,313,451	
TANGGUNGAN DAN DANA PERBANKAN ISLAM										
Deposit daripada pelanggan	196,440	78,903	10,895	25,643	-	-	-	-	311,881	2.68
Deposit dan penempatan bank dan lain-lain institusi kewangan	190,210	131,084	24,379	412	9,538	-	-	-	355,623	4.50
Dana diubah	5,704	152,741	5,370	1,073	-	-	136,789	-	301,677	3.22
Lain-lain baki tidak sensitif terhadap kadar keuntungan	-	-	-	-	-	-	139,544	-	139,544	-
Jumlah Tanggungan	392,354	362,728	40,644	27,128	9,538	-	276,333	-	1,108,725	
Dana perbankan islam	-	-	-	-	-	-	204,726	-	204,726	
JUMLAH TANGGUNGAN DAN DANA PERBANKAN ISLAM	392,354	362,728	40,644	27,128	9,538	-	481,059	-	1,313,451	
Sela sensitiviti kadar hasil/ keuntungan dalam kunci kira-kira	191,721	64,222	(19,724)	43,262	2,842	-	(448,347)	166,024	-	
Sela sensitiviti kadar hasil/ keuntungan luar kunci kira-kira	(696,772)	(764,617)	(240,651)	410,362	1,048,074	243,604	-	-	-	
Jumlah sela sensitiviti kadar hasil/keuntungan	(505,051)	(700,395)	(260,375)	453,624	1,050,916	243,604	(448,347)	166,024	-	
Sela sensitiviti kadar hasil/ keuntungan kumulatif	(505,051)	(1,205,446)	(1,465,821)	(1,012,197)	38,719	282,323	(166,024)	-	-	

* Diperolehi selepas ditolak peruntukan am dan peruntukan tertentu daripada pinjaman tidak berbayar kasar yang belum dijelaskan.

Nota-Nota Penyata Kewangan (samb.)

Bagi Tahun Berakhir 31 Mac 2006

(xxiii) NILAI SAKSAMA BAGI INSTRUMEN KEWANGAN PERNIAGAAN PERBANKAN ISLAM

Anggaran nilai saksama instrumen kewangan Kumpulan Perniagaan Perbankan Islam adalah seperti berikut:

Kumpulan	2006		2005	
	Nilai Buku RM'000	Nilai Saksama RM'000	Nilai Buku RM'000	Nilai Saksama RM'000
Aset Kewangan				
Wang tunai dan dana jangka pendek	444,970	444,970	581,950	581,950
Deposit dan penempatan dengan bank dan institusi-institusi kewangan lain	-	-	33,100	33,100
Sekuriti dipegang untuk jualan	286,825	286,825	166,024	166,024
Sekuriti sedia untuk dijual	18,830	18,830	-	-
Sekuriti dipegang hingga matang	56,171	56,077	-	-
Aktiviti pembiayaan*	73,853	73,853	511,940	523,369
Lain-lain aset kewangan	14,500	14,500	14,500	14,500
	895,149	895,055	1,307,514	1,318,943
Aset-aset bukan kewangan	9,575		5,937	
JUMLAH ASET	904,724		1,313,451	
Tanggungan Kewangan				
Deposit daripada pelanggan	247,537	247,505	311,881	311,968
Deposit dan penempatan bank dan lain-lain institusi-institusi kewangan	274,274	274,273	355,623	355,738
Dana diubah	71,310	71,310	301,677	301,677
Lain-lain tanggungan kewangan	37,754	37,754	92,700	92,700
	630,875	630,842	1,061,881	1,062,083
Tanggungan-tanggungan bukan kewangan				
Lain-lain tanggungan bukan kewangan	16,653		46,844	
Dana Perbankan Islam	257,196		204,726	
	273,849		251,570	
JUMLAH TANGGUNGAN DAN DANA PERBANKAN ISLAM	904,724		1,313,451	

* Peruntukan am Kumpulan berjumlah RM1,125,000 (RM7,796,000 pada 31 Mac 2005) termasuk dalam aset-aset bukan kewangan.

Nota-Nota Penyata Kewangan (samb.)

Bagi Tahun Berakhir 31 Mac 2006

(xxiv) PENDAPATAN DARIPADA PERNIAGAAN PERBANKAN ISLAM

Bagi penyatuan dengan operasi konvensional, pendapatan daripada Perniagaan Perbankan Islam terdiri daripada perkara-perkara berikut:

	Kumpulan	
	2006 RM'000	2005 RM'000
Pendapatan daripada pelaburan dana pendeposit	25,740	40,658
Tolak: Pendapatan hak pendeposit	(24,437)	(35,358)
Pendapatan Kumpulan	1,303	5,300
Pendapatan daripada Dana Perbankan Islam	74,705	42,252
	76,008	47,552

(xxv) NISBAH KECUKUPAN MODAL

(i) Nisbah kecukupan modal bagi Perniagaan Perbankan Islam Kumpulan pada 31 Mac 2006 selepas mengambilkira risiko pasaran sejajar dengan Rangka Kerja Risiko Pasaran Nisbah Kecukupan Modal Bank Negara Malaysia yang berkuatkuasa pada 1 April 2005 adalah seperti berikut:

	Kumpulan	
	2006 RM'000	2005 RM'000
Modal tahap 1		
Dana Perbankan Islam	102,839	100,000
Rizab sedia untuk dijual	81	-
Rizab pertukaran mata wang asing	(9)	-
Keuntungan tidak diagihkan pada akhir tahun/tempoh	154,285	104,323
Jumlah	257,196	204,323
Aset cukai tertunda	(44)	(2,678)
	257,152	201,645
Modal tahap 2		
Peruntukan am untuk pembiayaan hutang lapuk dan ragu	1,125	7,796
Jumlah modal tahap 2	1,125	7,796
Dasar modal	258,277	209,441
Nisbah modal:		
Nisbah modal intisari	19.71%	11.17%
Nisbah modal berwajaran risiko	19.80%	11.60%

(ii) Huraian aset risiko berwajaran kasar dalam pelbagai kategori risiko berwajaran adalah:

	2006 Berwajaran		2005 Berwajaran	
	Prinsipal RM'000	Risiko RM'000	Prinsipal RM'000	Risiko RM'000
0%	383,947	-	477,169	-
10%	1,623	162	54,433	5,443
20%	124,771	24,954	1,249,864	249,973
50%	228,112	114,056	222,873	111,437
100%	110,669	110,669	1,438,002	1,438,002
	849,122	249,841	3,442,341	1,804,855
Tambah : Jumlah bersamaan dengan risiko pasaran		1,054,588		
		1,304,429		

Nota-Nota Penyata Kewangan (samb.)

Bagi Tahun Berakhir 31 Mac 2006

(xxvi) PELARASAN TAHUN LEPAS DAN ANGKA PERBANDINGAN

Pelarasan tahun lepas berkaitan dengan pertukaran polisi perakaunan pelarasan GP8/BNM seperti yang dinyatakan dalam Nota 49 penyata kewangan.

Persembahan dan klasifikasi butiran dalam penyata kewangan tahun semasa adalah sejajar dengan tempoh kewangan lepas kecuali angka-angka berikut yang telah dinyatakan semula kesan daripada penyerapan Pelarasan BNM/GP8, seperti berikut:

	Dinyatakan sebelum ini RM'000	Kesan perubahan RM'000	Dinyatakan semula RM'000
Kunci Kira-kira			
Pada 31 Mac 2005			
Sekuriti perniagaan	165,618	(165,618)	-
Sekuriti dipegang untuk jualan	-	166,024	166,024
Aset cukai tertunda	2,789	(111)	2,678
Lain-lain tanggungan	139,541	3	139,544
Keuntungan tidak diagihkan	104,434	292	104,726
Penyata Pendapatan			
Bagi tempoh kewangan berakhir 31 Mac 2005			
Pendapatan daripada pelaburan dana pendeposit dan lain-lain	40,295	363	40,658
Masuk kira semula peruntukan rosot nilai pelaburan	35	(35)	-
Pendapatan daripada Dana Perbankan Islam	42,174	78	42,252
Pencukaian	(5,035)	(114)	(5,149)
Keuntungan selepas pencukaian	12,759	292	13,051

51. MATA WANG

Semua amaun adalah dalam Ringgit Malaysia.

Senarai Harta Tanah

Pada 31 Mac 2006

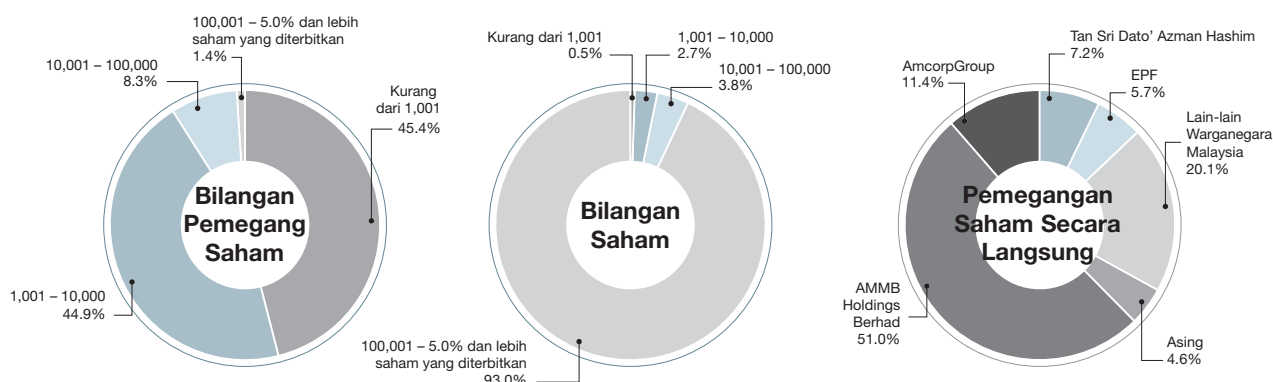
Lokasi	Keterangan	Usia Harta Tanah	Tempoh Milikan	Nilai Buku Bersih (RM)	Keluasan Kawasan (KPS)	Tarikh Perolehan
Harta tanah yang dimiliki oleh syarikat-syarikat subsidiari adalah seperti berikut:						
Wilayah Persekutuan – Kuala Lumpur						
45, Jalan 45/26 Taman Sri Rampai, Setapak 53300 Kuala Lumpur	Satu unit rumah kedai tiga tingkat untuk menyimpan barang	20 tahun	Milik bebas	195,325	1,399	20 Feb 1991
Wilayah Persekutuan – Labuan						
A (03-6) & E (03-1) Kerupang II 87000 Wilayah Persekutuan Labuan	Dua unit pangsapuri tiga bilik untuk kediaman	11 tahun	Pegangan pajak Tempoh: 99 tahun Tarikh tamat: 25 Apr 2058	379,781	1,016	30 Jun 1996
Alpha Park Tower Condo Labuan, Tingkat 10 Financial Park Complex 87000 Wilayah Persekutuan Labuan	Kondominium untuk kediaman	10 tahun	Pegangan pajak Tempoh: 99 tahun Tarikh tamat: 31 Dis 2090	451,536	1,679	1 Julai 1996
Selangor Darul Ehsan						
Damansara Fairway 3 6C, Persiaran Tropicana Tropicana Golf & Country Resort 47410 Petaling Jaya Selangor Darul Ehsan	Satu unit bangunan pejabat 13 tingkat	15 tahun	Pegangan pajak Tempoh: 99 tahun Tarikh tamat: 25 Okt 2090	18,108,415	76,120	13 Okt 2000
Johor Darul Takzim						
PTD No.3700, 3702, 3887, 4338 dan 4339 H.S.(D) 9062, 9064, 9249, 9695 dan 9696 Mukim Paloh, Daerah Kluang Johor Darul Takzim	Lima keping tanah banglo	T/B	Milik bebas	227,848	28,418	29 Dis 1999
PT 4758, 4759, 4760, 4761, 4762, 4763, 4764 dan 4765 H.S.(D) 10114, 10115, 10116 10117, 10118, 10119, 10120 dan 10121 Mukim Paloh, Daerah Kluang Johor Darul Takzim	Lapan keping tanah berkembar	T/B	Milik bebas	239,616	29,952	29 Dis 1999

Struktur Pemegangan Saham

Pada 12 Jun 2006

Analisis Pemegangan Saham

Modal Saham Dibenarkan : RM5,000,000,000
 Modal Saham Berbayar : RM1,320,000,000
 Jenis Saham : Saham biasa bernilai RM1.00 setiap satu
 Hak Mengundi : 1 undi bagi setiap pemegang saham dengan cara mengangkat tangan
 1 undi bagi setiap saham biasa dengan cara pol



	Bilangan Pemegang Saham	% Pemegang Saham	Bilangan Saham	% Saham
Saiz Pemegangan Saham				
Kurang dari 100	364	1.70	14,535	0.00
100 - 1,000	9,371	43.73	6,481,644	0.49
1,001 - 10,000	9,620	44.89	35,132,210	2.66
10,001 - 100,000	1,769	8.26	50,510,724	3.83
100,001 - kurang dari 5.0% saham yang diterbitkan	302	1.41	309,364,199	23.44
5.0% dan lebih saham yang diterbitkan	3	0.01	918,496,688	69.58
Jumlah	21,429	100.00	1,320,000,000	100.00
Lokasi Para Pemegang Saham				
Malaysia	20,659	96.41	1,258,854,956	95.37
Singapura	251	1.17	2,909,452	0.22
Hong Kong	9	0.04	256,892	0.02
Australia	18	0.08	141,543	0.01
Jepun	1	0.00	137,598	0.01
Amerika Syarikat	8	0.04	46,060	0.00
Lain-lain Negara	483	2.26	57,653,499	4.37
Jumlah	21,429	100.00	1,320,000,000	100.00
Jenis Para Pemegang Saham (Warganegara)				
Warganegara Malaysia				
- Perseorangan	17,662	82.43	82,315,563	6.24
- Syarikat-syarikat nomini	2,602	12.14	258,081,728	19.55
- Lain-lain syarikat	395	1.84	918,457,665	69.58
Warganegara Singapura	251	1.17	2,909,452	0.22
Warganegara Hong Kong	9	0.04	256,892	0.02
Warganegara Australia	18	0.08	141,543	0.01
Warganegara Jepun	1	0.00	137,598	0.01
Warganegara Amerika	8	0.04	46,060	0.00
Lain-lain warganegara	483	2.26	57,653,499	4.37
Jumlah	21,429	100.00	1,320,000,000	100.00

Struktur Pemegangan Saham

Pada 12 Jun 2006 (sambungan)

30 Pemegang Saham Terbesar

	Bilangan Saham	%
1. AMMB Holdings Berhad	673,200,000	51.00
2. AmcorpGroup Berhad	150,896,688	11.43
3. Cimsec Nominees (Tempatan) Sdn Bhd – CIMB for Azman Bin Hashim	94,400,000	7.15
4. Employees Provident Fund Board	42,786,632	3.24
5. Kenanga Nominees (Tempatan) Sdn Bhd – A/C for Irama Hasrat Sdn Bhd	25,576,827	1.94
6. Amanah Raya Nominees (Tempatan) Sdn Bhd – Skim Amanah Saham Bumiputera	14,679,027	1.11
7. Alliancegroup Nominees (Tempatan) Sdn Bhd – PHEIM Asset Management Sdn Bhd for Employees Provident Fund	9,999,700	0.76
8. Malaysia Nominees (Tempatan) Sdn Bhd – Great Eastern Life Assurance (Malaysia) Berhad	7,822,049	0.59
9. Valuecap Sdn Bhd	7,016,400	0.53
10. Cartaban Nominees (Tempatan) Sdn Bhd – Amanah SSCM Nominees (Tempatan) Sdn Bhd for Employees Provident Fund Board	6,861,370	0.52
11. Regal Genius Sdn Bhd	6,760,238	0.51
12. SBB Nominees (Tempatan) Sdn Bhd – Employees Provident Fund Board	6,150,000	0.47
13. Cartaban Nominees (Asing) Sdn Bhd – Government of Singapore Investment Corporation Pte Ltd for Government of Singapore	6,055,264	0.46
14. DB (Malaysia) Nominee (Asing) Sdn Bhd – Deutsche Bank AG London for PMA Prospect Fund	5,135,600	0.39
15. HLG Nominee (Tempatan) Sdn Bhd – PB Trustee Services Berhad for HLG Growth Fund	5,062,500	0.38
16. Permodalan Nasional Berhad	4,194,400	0.32
17. HSBC Nominees (Tempatan) Sdn Bhd – Nomura Asset Mgmt SG for Employees Provident Fund	4,155,850	0.31
18. Malaysian Assurance Alliance Berhad	3,932,000	0.30
19. HSBC Nominees (Tempatan) Sdn Bhd – HSBC (M) Trustee Bhd for The Hwang-DBS Select Opportunity Fund	3,539,627	0.27

Struktur Pemegangan Saham

Pada 12 Jun 2006 (sambungan)

30 Pemegang Saham Terbesar

	Bilangan Saham	%
20. Citigroup Nominees (Tempatan) Sdn Bhd – ING Insurance Berhad	3,521,732	0.27
21. Universal Trustee (Malaysia) Berhad – SBB High Growth Fund	3,504,000	0.27
22. Mayban Nominees (Tempatan) Sdn Bhd – Mayban Investment Management Sdn Bhd for Kumpulan Wang Simpanan Pekerja	3,357,800	0.25
23. SBB Nominees (Tempatan) Sdn Bhd – Kumpulan Wang Amanah Pencen	3,193,800	0.24
24. Cartaban Nominees (Asing) Sdn Bhd – Government of Singapore Investment Corporation Pte Ltd for Monetary Authority of Singapore	3,040,910	0.23
25. Pertubuhan Keselamatan Sosial	2,951,035	0.22
26. AmGroup Foundation	2,854,100	0.22
27. Citigroup Nominees (Asing) Sdn Bhd – Citigroup Global Markets Limited	2,823,600	0.21
28. A. A. Assets Nominees (Asing) Sdn Bhd – DBS Vickers (Hong Kong) Limited for Chelverton Dividend And Income Fund Ltd	2,750,000	0.21
29. Universal Trustee (Malaysia) Berhad – SBB Retirement Balanced Fund	2,650,000	0.20
30. SBB Nominees (Tempatan) Sdn Bhd – Pertubuhan Keselamatan Sosial	2,479,488	0.19
Jumlah	1,111,350,637	84.19

Struktur Pemegangan Saham

Pada 12 Jun 2006 (sambungan)

Para Pemegang Saham Utama Mengikut Buku Daftar Para Pemegang Saham Utama

	Kepentingan Secara Langsung	Bilangan Saham		
		%	Dianggap Mempunyai Kepentingan	%
Tan Sri Dato' Azman Hashim	94,554,848	7.16	831,167,074 ⁽¹⁾	62.97
Slan Sdn Bhd	–	–	830,957,572 ⁽²⁾	62.95
Ginagini Sdn Bhd	–	–	830,957,572 ⁽²⁾	62.95
AmcorpGroup Berhad	150,896,688	11.43	680,060,884 ⁽³⁾	51.52
Employees Provident Fund Board	75,462,672	5.72	–	–
AMMB Holdings Berhad	673,200,000	51.00	–	–

Nota-nota:

- ⁽¹⁾ Dianggap mempunyai kepentingan melalui AMMB Holdings Berhad, AmcorpGroup Berhad, Regal Genius Sdn Bhd, AMDB Equipment Trading Sdn Bhd dan Azman Hashim Holdings Sdn Bhd.
- ⁽²⁾ Dianggap mempunyai kepentingan melalui AMMB Holdings Berhad, AmcorpGroup Bhd, Regal Genius Sdn Bhd dan AMDB Equipment Trading Sdn Bhd.
- ⁽³⁾ Dianggap mempunyai kepentingan melalui AMMB Holdings Berhad, Regal Genius Sdn Bhd dan AMDB Equipment Trading Sdn Bhd.

Struktur Pemegangan Saham

Pada 12 Jun 2006 (sambungan)

Kepentingan Para Pengarah dalam Syarikat dan Syarikat-Syarikat Berkaitan

Syarikat – AmlInvestment Group Berhad

	Kepentingan Secara Langsung	Bilangan Saham		
		%	Dianggap Mempunyai Kepentingan	%
Tan Sri Dato' Azman Hashim	94,554,848	7.16	831,167,074 ⁽¹⁾	62.97
Tan Sri Datuk Dr Aris Othman	50,000	*	–	–
Tan Sri Datuk Clifford Francis Herbert	50,000	*	–	–
Dato' Izham Mahmud	107,070	0.01	–	–
Cheah Tek Kuang	1,120,100	0.08	–	–
Kok Tuck Cheong	1,004,500	0.08	–	–
Pushpa Rajadurai	897,001	0.07	–	–

Syarikat Induk – AMMB Holdings Berhad

	Kepentingan Secara Langsung	Bilangan Saham		
		%	Dianggap Mempunyai Kepentingan	%
Tan Sri Dato' Azman Hashim	–	–	701,181,468 ⁽²⁾	32.91
Dato' Izham Mahmud	4,670	*	–	–
Cheah Tek Kuang	23,800	*	–	–
Pushpa Rajadurai	423,149	0.02	–	–

	Kepentingan Secara Langsung	Bilangan Waran 2003/2008		
		%	Dianggap Mempunyai Kepentingan	%
Tan Sri Dato' Azman Hashim	–	–	40,625,453 ⁽³⁾	30.75
Cheah Tek Kuang	46,189	0.03	–	–
Pushpa Rajadurai	13,418	0.01	–	–

	Kepentingan Secara Langsung	Bilangan Waran 1997/2007		
		%	Dianggap Mempunyai Kepentingan	%
Pushpa Rajadurai	15,506	0.01	–	–

Tan Sri Dato' Azman Hashim, melalui kepentingannya dalam saham AmlInvestment Group Berhad (AIGB), dianggap mempunyai kepentingan dalam saham subsidiari-subsidiari AIGB setakat AIGB mempunyai kepentingan.

Selain daripada yang dinyatakan diatas, lain-lain pengarah Syarikat tidak mempunyai kepentingan secara langsung ataupun dianggap mempunyai kepentingan dalam Syarikat atau syarikat-syarikat berkaitan.

Nota-nota:

⁽¹⁾ Dianggap mempunyai kepentingan melalui AMMB Holdings Berhad, AmcorpGroup Berhad, Regal Genius Sdn Bhd, AMDB Equipment Trading Sdn Bhd dan Azman Hashim Holdings Sdn Bhd.

⁽²⁾ Dianggap mempunyai kepentingan melalui AmcorpGroup Berhad, Regal Genius Sdn Bhd dan AMDB Equipment Trading Sdn Bhd.

⁽³⁾ Dianggap mempunyai kepentingan melalui AmcorpGroup Berhad, Regal Genius Sdn Bhd, AMDB Equipment Trading Sdn Bhd dan Corporateview Sdn Bhd.

* Kurang dari 0.01%